

**ΕΤΑΙΡΙΑ ΔΙΑΝΟΜΗΣ ΑΕΡΙΟΥ (Ε.Δ.Α.) Α.Ε.**  
**Ετήσιες Οικονομικές Καταστάσεις**  
**για τη χρήση από 1η Ιανουαρίου 2009 έως 31η Δεκεμβρίου 2009**  
*(Τα ποσά είναι εκπεφρασμένα σε Ευρώ, εκτός αν αναφέρεται διαφορετικά)*

---



**Εταιρία Διανομής Αερίου Α.Ε.**

**Ετήσιες Οικονομικές Καταστάσεις**  
**για την χρήση από 1η Ιανουαρίου 2009 έως 31η Δεκεμβρίου 2009**  
**σύμφωνα με τα Διεθνή Πρότυπα Χρηματοοικονομικής Αναφοράς**

**ΕΤΑΙΡΙΑ ΔΙΑΝΟΜΗΣ ΑΕΡΙΟΥ (Ε.Δ.Α.) Α.Ε.**  
**Ετήσιες Οικονομικές Καταστάσεις**  
**για τη χρήση από 1η Ιανουαρίου 2009 έως 31η Δεκεμβρίου 2009**  
*(Τα ποσά είναι εκπεφρασμένα σε Ευρώ, εκτός αν αναφέρεται διαφορετικά)*

---

**Π Ε Ρ Ι Ε Χ Ο Μ Ε Ν Α**

	<b>Σελίδα</b>
Έκθεση Ελέγχου Ανεξάρτητου Ορκωτού Ελεγκτή Λογιστή.....	3-5
Έκθεση Διαχείρισης Διοικητικού Συμβουλίου προς την Ετήσια Τακτική Γενική Συνέλευση των Μετόχων .....	6-39
Κατάσταση Συνολικών Εσόδων.....	40
Κατάσταση Οικονομικής Θέσης.....	41
Κατάσταση Μεταβολών Καθαρής Θέσης.....	42
Κατάσταση Ταμειακών Ροών.....	43
Σημειώσεις επί των Οικονομικών Καταστάσεων.....	44-92

**ΕΤΑΙΡΙΑ ΔΙΑΝΟΜΗΣ ΑΕΡΙΟΥ (Ε.Δ.Α.) Α.Ε.**  
**Ετήσιες Οικονομικές Καταστάσεις**  
**για τη χρήση από 1η Ιανουαρίου 2009 έως 31η Δεκεμβρίου 2009**  
*(Τα ποσά είναι εκπεφρασμένα σε Ευρώ, εκτός αν αναφέρεται διαφορετικά)*

---

**ΕΚΘΕΣΗ ΕΛΕΓΧΟΥ ΑΝΕΞΑΡΤΗΤΟΥ ΟΡΚΩΤΟΥ ΕΛΕΓΚΤΗ ΛΟΓΙΣΤΗ**

**Προς τους Μετόχους της ΕΤΑΙΡΙΑ ΔΙΑΝΟΜΗΣ ΑΕΡΙΟΥ (Ε.Δ.Α.) Α.Ε.**

**Έκθεση επί των Εταιρικών και Ενοποιημένων Οικονομικών Καταστάσεων**

Ελέγξαμε τις συνημμένες εταιρικές και τις ενοποιημένες οικονομικές καταστάσεις της Εταιρίας **ΕΤΑΙΡΙΑ ΔΙΑΝΟΜΗΣ ΑΕΡΙΟΥ (Ε.Δ.Α.) Α.Ε.** και των θυγατρικών της, που αποτελούνται από την εταιρική και ενοποιημένη κατάσταση οικονομικής θέσης της 31 Δεκεμβρίου 2009, τις εταιρικές και ενοποιημένες καταστάσεις συνολικού εισοδήματος, μεταβολών ιδίων κεφαλαίων και ταμειακών ροών της χρήσεως που έληξε την ημερομηνία αυτή, καθώς και την περίληψη σημαντικών λογιστικών αρχών και μεθόδων και τις λοιπές επεξηγηματικές πληροφορίες.

**Ευθύνη της Διοίκησης για τις Εταιρικές και Ενοποιημένες Οικονομικές Καταστάσεις**

Η διοίκηση είναι υπεύθυνη για την κατάρτιση και εύλογη παρουσίαση αυτών των εταιρικών και ενοποιημένων οικονομικών καταστάσεων σύμφωνα με τα Διεθνή Πρότυπα Χρηματοοικονομικής Αναφοράς, όπως αυτά έχουν υιοθετηθεί από την Ευρωπαϊκή Ένωση, όπως και για εκείνες τις εσωτερικές δικλείδες που η διοίκηση καθορίζει ως απαραίτητες ώστε να καθίσταται δυνατή η κατάρτιση εταιρικών και ενοποιημένων οικονομικών καταστάσεων απαλλαγμένων από ουσιώδη ανακρίβεια, που οφείλεται είτε σε απάτη είτε σε λάθος.

**Ευθύνη του Ελεγκτή**

Η δική μας ευθύνη είναι να εκφράσουμε γνώμη επί αυτών των εταιρικών και ενοποιημένων οικονομικών καταστάσεων με βάση τον έλεγχό μας. Διενεργήσαμε τον έλεγχό μας σύμφωνα με τα Διεθνή Πρότυπα Ελέγχου. Τα πρότυπα αυτά απαιτούν να συμμορφωνόμαστε με κανόνες δεοντολογίας, καθώς και να σχεδιάζουμε και διενεργούμε τον έλεγχο με σκοπό την απόκτηση εύλογης διασφάλισης για το εάν οι εταιρικές και τις ενοποιημένες οικονομικές καταστάσεις είναι απαλλαγμένες από ουσιώδη ανακρίβεια. Ο έλεγχος περιλαμβάνει τη διενέργεια διαδικασιών για την απόκτηση ελεγκτικών τεκμηρίων, σχετικά με τα ποσά και τις γνωστοποιήσεις στις εταιρικές και τις ενοποιημένες οικονομικές καταστάσεις. Οι επιλεγόμενες διαδικασίες βασίζονται στην κρίση του ελεγκτή περιλαμβανομένης της εκτίμησης των κινδύνων ουσιώδους ανακρίβειας των εταιρικών και ενοποιημένων οικονομικών καταστάσεων, που οφείλεται είτε σε απάτη είτε σε λάθος. Κατά τη διενέργεια αυτών των εκτιμήσεων κινδύνου, ο ελεγκτής εξετάζει τις εσωτερικές δικλείδες που σχετίζονται με την κατάρτιση και εύλογη παρουσίαση των εταιρικών και ενοποιημένων οικονομικών καταστάσεων της εταιρίας, με σκοπό το σχεδιασμό ελεγκτικών διαδικασιών κατάλληλων για τις περιστάσεις και όχι με σκοπό την έκφραση γνώμης επί της αποτελεσματικότητας των εσωτερικών δικλείδων της εταιρίας. Ο έλεγχος περιλαμβάνει επίσης την αξιολόγηση της καταλληλότητας των λογιστικών αρχών και μεθόδων που χρησιμοποιήθηκαν και του εύλογου των εκτιμήσεων που έγιναν από τη διοίκηση, καθώς και αξιολόγηση της συνολικής παρουσίας των εταιρικών και ενοποιημένων οικονομικών καταστάσεων. Πιστεύουμε ότι τα ελεγκτικά τεκμήρια που έχουμε συγκεντρώσει είναι επαρκή και κατάλληλα για τη θεμελίωση της ελεγκτικής μας γνώμης.

**Βάση για Γνώμη με Επιφύλαξη**

Από τον έλεγχο μας προέκυψαν τα εξής:

1. Η Διοίκηση της θυγατρικής εταιρίας Ε.Π.Α. Αττικής Α.Ε. αμφισβητεί υποχρεώσεις που απορρέουν από τη μη εκπλήρωση των συμβατικών της υποχρεώσεων για τις χρήσεις 2004 μέχρι 2009 που ανέρχονται σε € 7,0 εκατ. περίπου με βάση τη σύμβαση παροχής αερίου. Η

**ΕΤΑΙΡΙΑ ΔΙΑΝΟΜΗΣ ΑΕΡΙΟΥ (Ε.Δ.Α.) Α.Ε.**  
**Ετήσιες Οικονομικές Καταστάσεις**  
**για τη χρήση από 1η Ιανουαρίου 2009 έως 31η Δεκεμβρίου 2009**  
*(Τα ποσά είναι εκπεφρασμένα σε Ευρώ, εκτός αν αναφέρεται διαφορετικά)*

---

θυγατρική εταιρία δεν σχημάτισε πρόβλεψη για το παραπάνω ποσό αφού η Διοίκηση της εκτιμά ότι θα καταλήξει σε φιλικό διακανονισμό με τον προμηθευτή. Αν η θυγατρική εταιρία σχημάτιζε πρόβλεψη για το ανωτέρω ποσό η καθαρή θέση του Ομίλου θα είχε μειωθεί κατά το ποσό των € 3,57 εκατ. περίπου και οι τρέχουσες υποχρεώσεις θα είχαν αυξηθεί αντίστοιχα ενώ τα καθαρά κέρδη της κλειόμενης και της προηγούμενης χρήσης θα είχαν μειωθεί κατά € 0,61 εκατ. και € 0,41 εκατ.

2. Το πιστοποιητικό μας που αφορούσε τις οικονομικές καταστάσεις του Ομίλου για τη χρήση που έληξε στις 31 Δεκεμβρίου 2008, είχε παρατήρηση λόγω της συντηρητικής αποτίμησης των παράγωγων χρηματοοικονομικών προϊόντων της θυγατρικής εταιρίας Ε.Π.Α. Αττικής Α.Ε. κατά την ημερομηνία αυτή ποσού € 1,1 εκατ.(καθαρό). Η εκτίμηση αυτή διορθώθηκε μέσα στην τρέχουσα χρήση, με συνέπεια το καθαρό κέρδος της χρήσης του Ομίλου που έληξε 31 Δεκεμβρίου 2009 να είναι αυξημένο κατά € 1,1 εκατ.

3. Όπως αναφέρεται στη σημείωση 30.3 των οικονομικών καταστάσεων κατά τη διάρκεια της χρήσης 2009 ολοκληρώθηκε ο έλεγχος για τις εταιρίες του Ομίλου ΕΠΑ Θεσσαλίας ΑΕ και ΕΠΑ Θεσσαλονίκης ΑΕ των χρήσεων 2001 έως 2006 εκ μέρους των φορολογικών αρχών. Ως αποτέλεσμα του ελέγχου προέκυψε η καταβολή επιπλέον φόρων ύψους € 62.210 και € 156.420 αντίστοιχα. Ο Όμιλος εμφάνισε το 51% των ανωτέρω ποσών που αναλογεί στο δικαίωμα συμμετοχής του Ομίλου στις εν λόγω θυγατρικές. Απομένει ακόμη να ολοκληρωθεί, για τις εταιρίες του Ομίλου ΕΠΑ Θεσσαλίας ΑΕ και ΕΠΑ Θεσσαλονίκης ΑΕ, ο έλεγχος της φορολόγησης των δαπανών του αποσπασμένου προσωπικού, στα πλαίσια του οποίου έχει δρομολογηθεί η διασταύρωση στοιχείων με τις αρμόδιες ιταλικές φορολογικές αρχές με σκοπό τη συμπλήρωση των πληροφοριών και το οριστικό κλείσιμο των εκκρεμοτήτων. Κατά συνέπεια υπάρχει το ενδεχόμενο επιβολής πρόσθετων φόρων και προσαυξήσεων κατά το χρόνο που θα οριστικοποιηθούν τα σχετικά πορίσματα. Η έκβαση του φορολογικού ελέγχου δεν είναι δυνατόν να προβλεφθεί στο παρόν στάδιο και ως εκ τούτου δεν σχηματίστηκε οποιαδήποτε πρόβλεψη στις οικονομικές καταστάσεις σε σχέση με το θέμα αυτό.

### **Γνώμη με Επιφύλαξη**

Κατά τη γνώμη μας, εκτός από τις επιπτώσεις των θεμάτων που μνημονεύονται στην παράγραφο 'Βάση για Γνώμη με Επιφύλαξη', οι συνημμένες εταιρικές και ενοποιημένες οικονομικές καταστάσεις παρουσιάζουν εύλογα, από κάθε ουσιώδη άποψη, την οικονομική θέση της Εταιρίας και των θυγατρικών αυτής κατά την 31 Δεκεμβρίου 2009, τη χρηματοοικονομική τους επίδοση και τις ταμειακές τους ροές για τη χρήση που έληξε την ημερομηνία αυτή σύμφωνα με τα Διεθνή Πρότυπα Χρηματοοικονομικής Αναφοράς, όπως αυτά έχουν υιοθετηθεί από την Ευρωπαϊκή Ένωση.

### **Θέμα Έμφασης**

Χωρίς να διατυπώνουμε περαιτέρω επιφύλαξη στη γνώμη μας, επιστούμε την προσοχή σας στο γεγονός ότι οι υποχρεώσεις μακροχρόνιου δανεισμού της θυγατρικής εταιρίας Ε.Π.Α. Αττικής Α.Ε. ύψους Ευρώ 25,5 εκατ., θα έπρεπε να έχουν επαναδιαπραγματευτεί λόγω της απόφασης της διοίκησης της θυγατρικής εταιρίας να αλλάξει τη λογιστική βάση από Ελληνικά Λογιστικά Πρότυπα σε Διεθνή Πρότυπα Χρηματοοικονομικής Αναφοράς.

### **Αναφορά επί άλλων Νομικών και Κανονιστικών θεμάτων**

Επαληθεύσαμε τη συμφωνία και την αντιστοίχιση του περιεχομένου της Έκθεσης του Διοικητικού Συμβουλίου με τις συνημμένες εταιρικές και ενοποιημένες οικονομικές καταστάσεις, στα πλαίσια των οριζόμενων από τα άρθρα 43<sup>α</sup>, 107 και 37 του Κ.Ν.

**ΕΤΑΙΡΙΑ ΔΙΑΝΟΜΗΣ ΑΕΡΙΟΥ (Ε.Δ.Α.) Α.Ε.**  
**Ετήσιες Οικονομικές Καταστάσεις**  
**για τη χρήση από 1η Ιανουαρίου 2009 έως 31η Δεκεμβρίου 2009**  
*(Τα ποσά είναι εκπεφρασμένα σε Ευρώ, εκτός αν αναφέρεται διαφορετικά)*

---

2190/1920.

Αθήνα, 17 Φεβρουαρίου 2010

Ο Ορκωτός Ελεγκτής Λογιστής

ΓΡΗΓΟΡΗΣ ΗΛ. ΚΟΥΤΡΑΣ  
Α. Μ ΣΟΕΛ 13601



ΒΔΟ ΟΡΚΩΤΟΙ ΕΛΕΓΚΤΕΣ Α.Ε.  
Πατησίων 81 & Χειψιδεν 8  
ΑΘΗΝΑ 104 34  
Α. Μ ΣΟΕΛ 111

**ΕΤΑΙΡΙΑ ΔΙΑΝΟΜΗΣ ΑΕΡΙΟΥ (Ε.Δ.Α.) Α.Ε.**  
**Ετήσιες Οικονομικές Καταστάσεις**  
**για τη χρήση από 1η Ιανουαρίου 2009 έως 31η Δεκεμβρίου 2009**  
*(Τα ποσά είναι εκπεφρασμένα σε Ευρώ, εκτός αν αναφέρεται διαφορετικά)*

**ΕΚΘΕΣΗ ΔΙΑΧΕΙΡΙΣΗΣ ΓΙΑ ΤΗ ΧΡΗΣΗ 1.1.2009–31.12.2009**

**ΤΟΥ ΔΙΟΙΚΗΤΙΚΟΥ ΣΥΜΒΟΥΛΙΟΥ**

**ΠΡΟΣ ΤΗΝ ΤΑΚΤΙΚΗ ΓΕΝΙΚΗ ΣΥΝΕΛΕΥΣΗ ΤΩΝ ΜΕΤΟΧΩΝ**

**(ΤΑ ΠΟΣΑ ΕΙΝΑΙ ΕΚΦΡΑΣΜΕΝΑ ΣΕ ΧΙΛ. ΕΥΡΩ)**

Κύριοι Σύμβουλοι,

Έχουμε την τιμή να σας υποβάλλουμε προς έγκριση την έκθεση διαχείρισης του Διοικητικού Συμβουλίου της Εταιρίας για τη χρήση από 01/01/2009 έως 31/12/2009.

Σύμφωνα με την από 12/06/2007 απόφαση της Τακτικής Γενικής Συνέλευσης των μετόχων της μητρικής εταιρείας του Ομίλου ΕΔΑ Α.Ε. ορίσθηκε όπως αυτή να συντάσσει τις οικονομικές καταστάσεις της αποκλειστικά σύμφωνα με τα Δ.Π.Χ.Π. που έχουν υιοθετηθεί από την Ε.Ε. για τις χρήσεις που ξεκινούν από την 1η Ιανουαρίου 2007 και στο εξής. Συνεπώς, η Εταιρεία εφάρμοσε τις διατάξεις του Δ.Π.Χ.Π. 1 "Πρώτη εφαρμογή των Διεθνών Προτύπων Χρηματοοικονομικής Πληροφόρησης" με ημερομηνία μετάβασης την 31η Δεκεμβρίου 2005. Οι πρώτες οικονομικές καταστάσεις της Εταιρείας που συντάχθηκαν για δημοσίευση σύμφωνα με τις αρχές και κανόνες των Δ.Π.Χ.Π. είναι αυτές της χρήσης που έληξε την 31η Δεκεμβρίου 2007.

Ο Όμιλος ΕΔΑ Α.Ε. απαρτίζεται από τις ακόλουθες εταιρείες :

ΕΤΑΙΡΕΙΑ	ΕΔΡΑ	ΠΟΣΟΣΤΟ ΣΥΜΜΕΤΟΧΗΣ	ΚΥΡΙΑ ΔΡΑΣΤΗΡΙΟΤΗΤΑ
ΕΤΑΙΡΕΙΑ ΔΙΑΝΟΜΗΣ ΑΕΡΙΟΥ Α.Ε.	Αθήνα	Μητρική	Διανομή φυσικού αερίου
<b><i>I. Θυγατρικές εταιρείες</i></b>			
ΕΤΑΙΡΕΙΑ ΠΑΡΟΧΗΣ ΑΕΡΙΟΥ ΑΤΤΙΚΗΣ Α.Ε.	Αθήνα	51,0%	Διανομή και πώληση φυσικού αερίου
ΕΤΑΙΡΕΙΑ ΠΑΡΟΧΗΣ ΑΕΡΙΟΥ ΘΕΣΣΑΛΟΝΙΚΗΣ Α.Ε.	Θεσσαλονίκη	51,0%	Διανομή και πώληση φυσικού αερίου
ΕΤΑΙΡΕΙΑ ΠΑΡΟΧΗΣ ΑΕΡΙΟΥ ΘΕΣΣΑΛΙΑΣ Α.Ε.	Λάρισα	51,0%	Διανομή και πώληση φυσικού αερίου

**ΔΡΑΣΤΗΡΙΟΤΗΤΑ ΕΤΑΙΡΙΩΝ ΤΟΥ ΟΜΙΛΟΥ ΕΔΑ Α.Ε. ΤΟ 2009**

Στη διαχειριστική χρήση που έληξε στις 31/12/2009, βρήκε τον όμιλο ΕΔΑ Α.Ε. να παρουσιάζει τις εξής θετικές μεταβολές ως προς τα οικονομικά στοιχεία. Αναλυτικά παραθέτουμε τους κυριότερους αριθμοδείκτες.

**Αριθμοδείκτες οικονομικής διαρθρώσεως:**

<u>Κυκλοφορούν Ενεργητικό</u>	<u>140.443</u>	
Σύνολο Ενεργητικού	704.613	Ποσοστό 20%
<u>Ίδια Κεφάλαια</u>	<u>282.984</u>	
Σύνολο Υποχρεώσεων	421.629	Ποσοστό 67%
<u>Ίδια Κεφάλαια</u>	<u>282.984</u>	
Πάγιο Ενεργητικό	564.170	Ποσοστό 50%

**ΕΤΑΙΡΙΑ ΔΙΑΝΟΜΗΣ ΑΕΡΙΟΥ (Ε.Δ.Α.) Α.Ε.**  
**Ετήσιες Οικονομικές Καταστάσεις**  
**για τη χρήση από 1η Ιανουαρίου 2009 έως 31η Δεκεμβρίου 2009**  
*(Τα ποσά είναι εκπεφρασμένα σε Ευρώ, εκτός αν αναφέρεται διαφορετικά)*

---

<u>Κυκλοφορούν Ενεργητικό</u>	<u>140.443</u>	
Βραχυπρόθεσμες Υποχρεώσεις	43.482	Ποσοστό 322%

Αριθμοδείκτες αποδόσεως και αποδοτικότητας:

<u>Καθαρά αποτ/τα χρήσης προ φόρων</u>	<u>20.028</u>	
Ίδια Κεφάλαια	282.984	Ποσοστό 7%

<u>Πωλήσεις αποθεμάτων &amp; υπηρεσιών</u>	<u>153.047</u>	
Ίδια Κεφάλαια	282.984	Ποσοστό 54%

Σύμφωνα με το άρθρο 107 παρ.3 του Ν.2190/20, που αναφέρεται στο αναγκαίο περιεχόμενο της ενοποιημένης έκθεσης διαχείρισης, παρουσιάζονται παρακάτω οι κυριότερες δραστηριότητες των εταιρειών του Ομίλου ΕΔΑ ΑΕ.

**ΕΔΑ Α.Ε.**

**ΔΡΑΣΤΗΡΙΟΤΗΤΑ ΕΤΑΙΡΙΑΣ ΤΟ 2009**

Στη διαχειριστική χρήση που έληξε στις 31/12/2009, βρήκε την ΕΔΑ Α.Ε. να παρουσιάζει τις εξής θετικές μεταβολές ως προς τα οικονομικά στοιχεία. Αναλυτικά παραθέτουμε τους κυριότερους αριθμοδείκτες.

Αριθμοδείκτες οικονομικής διαρθρώσεως:

<u>Κυκλοφορούν Ενεργητικό</u>	<u>12.515</u>	
Σύνολο Ενεργητικού	932.974	Ποσοστό 1,3%

<u>Ίδια Κεφάλαια</u>	<u>554.696</u>	
Σύνολο Υποχρεώσεων	361.147	Ποσοστό 154%

<u>Ίδια Κεφάλαια</u>	<u>554.696</u>	
Πάγιο Ενεργητικό	920.459	Ποσοστό 60%

<u>Κυκλοφορούν Ενεργητικό</u>	<u>12.515</u>	
Βραχυπρόθεσμες Υποχρεώσεις	17.130	Ποσοστό 73%

Αριθμοδείκτες αποδόσεως και αποδοτικότητας:

**ΕΤΑΙΡΙΑ ΔΙΑΝΟΜΗΣ ΑΕΡΙΟΥ (Ε.Δ.Α.) Α.Ε.**  
**Ετήσιες Οικονομικές Καταστάσεις**  
**για τη χρήση από 1η Ιανουαρίου 2009 έως 31η Δεκεμβρίου 2009**  
*(Τα ποσά είναι εκπεφρασμένα σε Ευρώ, εκτός αν αναφέρεται διαφορετικά)*

---

<u>Καθαρά αποτ/τα χρήσης προ φόρων</u>	<u>6.244</u>	
Ίδια Κεφάλαια	554.696	Ποσοστό 0.01%
<u>Πωλήσεις αποθεμάτων &amp; υπηρεσιών</u>	<u>17.008</u>	
Ίδια Κεφάλαια	554.696	Ποσοστό 3%

Κατά το 2009 η ΕΔΑ Α.Ε. με τη σύνθεση του Δ.Σ., που προήλθε με την υπ' αριθμ. 332/1/07.03.2007 απόφαση του Δ.Σ. και με τη νέα σύνθεση που προήλθε από τις ανασυγκροτήσεις που έγιναν με τις υπ' αριθμ. 392/2/07.05.2008 και 399/1/25.06.2008 αποφάσεις του Δ.Σ., ανέπτυξε σημαντική δραστηριότητα με στόχο την ενίσχυση και επιτάχυνση της διείσδυσης και χρήσης του Φυσικού αερίου στους νομούς της Αττικής, Θεσσαλονίκης και την περιφέρεια Θεσσαλίας.

Παράλληλα συνέβαλε στη διαμόρφωση ενιαίας στρατηγικής του Ομίλου της ΔΕΠΑ στον τομέα της διανομής Φυσικού Αερίου.

Καθ' όλη τη διάρκεια του 2009 η ΕΔΑ είχε συνεχή παρέμβαση στις ΕΠΑ, μέσω των μελών που έχει ορίσει στο Δ.Σ. αλλά και με απευθείας παρεμβάσεις της Διοίκησης της ΕΔΑ, με στόχο τη γρήγορη και αποτελεσματική προώθηση τόσο των έργων επέκτασης όσο και της εμπορικής διείσδυσης. Θεωρούμε ότι συμφέρον και των δύο εταίρων (ΕΔΑ - επενδυτών) στις ΕΠΑ είναι η συνέχιση και η ενίσχυση της συνεργασίας τους.

Ιδιαίτερα σημαντική υπήρξε η δραστηριότητα της ΕΔΑ στις επιθεωρήσεις των έργων που εκτελούν οι ΕΠΑ.

Θα πρέπει να επισημάνουμε τον νέο ρόλο που δώσαμε στην Επιτροπή Παραλαβής των Παγίων, η οποία έχει ενισχυθεί με νέους εξειδικευμένους επιστήμονες στον τομέα των συμβάσεων και των τεχνικών έργων. Στα καθήκοντα της Επιτροπής αυτής, δεν περιλαμβάνονται μόνο οι διαδικασίες και η παραλαβή των παγίων, αλλά έχουν επεκταθεί και στην ουσιαστική παρακολούθηση των έργων διανομής Φυσικού Αερίου στις ΕΠΑ και την υποστήριξη των εκπροσώπων μας στα Δ.Σ. τους.

Στα πλαίσια που προαναφέρθηκαν αξίζει ιδιαίτερα να αναφερθούν επιγραμματικά ορισμένες σημαντικές δραστηριότητες της ΕΔΑ που έλαβαν χώρα κατά το 2009:

- Διενέργεια παραλαβής παγίων αξίας 63.589 ΕΥΡΩ για έργα που εκτελέστηκαν και ολοκληρώθηκαν μέσα στο 2008. Αναλυτικά ως κατωτέρω:
  - ΕΠΑ ΑΤΤΙΚΗΣ Α.Ε. 40.608
  - ΕΠΑ ΘΕΣΣΑΛΙΑΣ Α.Ε. 7.911
  - ΕΠΑ ΘΕΣ/ΚΗΣ Α.Ε. 15.070
- Κλείσιμο ανέλεγκτων φορολογικών χρήσεων 2003-2006 με το σύστημα περαίωσης, σύμφωνα με τον Ν.3697/2008 για την ΕΔΑ Θεσσαλονίκης Α.Ε..
- Πραγματοποίησε τη διαδικασία οργάνωσης και διοίκησης της ΕΔΑ Α.Ε. με την εκπόνηση οργανωτικής σχεδίασης της ΕΔΑ Α.Ε., εσωτερικού κανονισμού λειτουργίας, δημιουργία μηχανογραφικού κέντρου.
  
- Με στόχο τη μείωση των λειτουργικών δαπανών της Εταιρείας, το Διοικητικό



**ΕΤΑΙΡΙΑ ΔΙΑΝΟΜΗΣ ΑΕΡΙΟΥ (Ε.Δ.Α.) Α.Ε.**  
**Ετήσιες Οικονομικές Καταστάσεις**  
**για τη χρήση από 1η Ιανουαρίου 2009 έως 31η Δεκεμβρίου 2009**  
*(Τα ποσά είναι εκπεφρασμένα σε Ευρώ, εκτός αν αναφέρεται διαφορετικά)*

---

Συμβούλιο προέβη σε περιορισμό εξόδων κίνησης, αλλαγή προγραμμάτων σταθερής – κινητής τηλεφωνίας, περιορισμό υπηρεσιακών ταξιδιών, αλλαγή τρόπου παροχής υπηρεσιών προσωπικού, έκδοση οδηγιών προς τους υπαλλήλους για ορθολογική χρήση πόρων (ενέργειας και υλικών) με σκοπό την εξοικονόμηση ενέργειας και προστασία του περιβάλλοντος.

- Κατ' εφαρμογή της Υπουργικής Απόφασης Δ1/Α/18823/01.09.09, ΦΕΚ 1893/04.09.09, κατετέθη από την ΕΔΑ Α.Ε. σύμφωνα με την υπ' αριθμ. πρωτ. 3957/17.11.09 επιστολή της ΚΕΔΚΕ στο Ταμείο Παρακαταθηκών και Δανείων, αρ. λογ. 33-05-0155 το ποσό των δύο εκατομμυρίων πενήντα ενός χιλιάδων διακοσίων σαράντα δύο ευρώ και τριών λεπτών (2.051.242,03 €) που αφορά το τέλος (10%) απόδοσης στους δικαιούχους ΟΤΑ του άρθ. 5 παρ. 1 του Ν. 2364/1995.
- Σύμφωνα με την απόφαση της 25<sup>ης</sup>/27.01.09 Έκτακτης Γ.Σ. της ΕΔΑ Α.Ε εξοφλήθη στη ΔΕΠΑ Α.Ε. το ποσό των 5.414.525,67 ευρώ το οποίο:
  - α) προκύπτει από το υπ' αριθμόν 461/30-12-2005 τιμολόγιο παροχής υπηρεσιών, ποσού ευρώ 4.025.825,85 το οποίο εξέδωσε η «ΔΕΠΑ Α.Ε.» προς την ανώνυμη εταιρία με την επωνυμία «ΕΔΑ ΘΕΣΣΑΛΟΝΙΚΗΣ Α.Ε.» και από το υπ' αριθμόν 462/30-12-2005 τιμολόγιο παροχής υπηρεσιών, ποσού ευρώ 1.388.699,82 το οποίο εξέδωσε η «ΔΕΠΑ Α.Ε.» προς την ανώνυμη εταιρία με την επωνυμία «ΕΔΑ ΘΕΣΣΑΛΙΑΣ Α.Ε.» και
  - β) αντιστοιχεί στο ως άνω συμπληρωματικό κόστος κατασκευής των παραπάνω εγκαταστάσεων του Δικτύου Διανομής Φυσικού Αερίου, οι οποίες περιήλθαν στην κυριότητα της Εταιρίας – «ΕΔΑ Α.Ε.», υπό την ιδιότητά της ως οιονεί καθολικού διαδόχου των ανωτέρω εταιριών - «ΕΔΑ ΘΕΣΣΑΛΟΝΙΚΗΣ Α.Ε.» και «ΕΔΑ ΘΕΣΣΑΛΙΑΣ Α.Ε.».

Η ΕΔΑ Α.Ε. το επόμενο έτος, 2010, φιλοδοξεί να συμβάλει με τις δυνάμεις της στην υποστήριξη της περαιτέρω ανάπτυξης της διανομής στη χώρα μέσω των θυγατρικών της εταιρειών ΕΠΑ Αττικής, Θεσσαλονίκης και Θεσσαλίας. Βέβαια, σ' αυτό το σημείο πρέπει να επισημανθεί ότι τα χαρακτηριστικά των τριών ΕΠΑ δεν ταυτίζονται απόλυτα μεταξύ τους, σε μια σειρά θεμάτων όπως π.χ. α) ο χρόνος λειτουργίας των εταιρειών, β) τα συγκριτικά πλεονεκτήματα της κάθε μιας σε σχέση με τον ανταγωνισμό από τα αντικαθιστούμενα καύσιμα, γ) η τιμολογιακή τους πολιτική, δ) οι χρηματοοικονομικοί δείκτες, ε) τα περιθώρια ανάπτυξης, στ) η απορροφητικότητα των επιχορηγήσεων, ζ) η απόκλιση από τους όρους της άδειας διανομής, κλπ.

Παρ' όλα αυτά η ΕΔΑ πιστεύει ότι η δράση της πρέπει να συμβάλει στο να επιτευχθούν οι παρακάτω στόχοι :

1. Ο συντονισμός, σε συνεργασία με τη μητρική εταιρεία ΔΕΠΑ, των ενεργειών των θυγατρικών μας για την επίτευξη συνέργειας σε κοινά θέματα όπως π.χ. διαφήμιση – προβολή του προϊόντος, επιχορηγήσεις, επιτάχυνση εφαρμογής ισχυόντων νόμων υποβοηθητικών της ανάπτυξης της αγοράς, κλπ.
2. Η παρακολούθηση και η υποστήριξη των θυγατρικών της σε θεσμικά θέματα (άδεια διανομής, Νομοθεσία, Κανονισμοί, κλπ).
3. Η αύξηση του συνολικού όγκου πωλήσεων των τριών ΕΠΑ καθώς και του αριθμού των συμβολαίων.
4. Η συντόμευση του χρόνου αναμονής ικανοποίησης των υπογεγραμμένων συμβολαίων.
5. Η διαρκής παρακολούθηση των εκτελούμενων έργων από τις τρεις ΕΠΑ μέσω των μηχανικών της Ομάδας επιθεώρησης τα οποία πρόκειται να περιέλθουν στην κυριότητα της Εταιρείας.

Για την επίτευξη των παραπάνω στόχων η ΕΔΑ έχει αναπροσαρμόσει την οργανωτική της δομή στο κέντρο και στην περιφέρεια όπου λειτουργούν με ικανοποιητική στελέχωση τοπικά

**ΕΤΑΙΡΙΑ ΔΙΑΝΟΜΗΣ ΑΕΡΙΟΥ (Ε.Δ.Α.) Α.Ε.**  
**Ετήσιες Οικονομικές Καταστάσεις**  
**για τη χρήση από 1η Ιανουαρίου 2009 έως 31η Δεκεμβρίου 2009**  
*(Τα ποσά είναι εκπεφρασμένα σε Ευρώ, εκτός αν αναφέρεται διαφορετικά)*

---

γραφεία στις περιοχές των ΕΠΑ Θεσ/κης και Θεσσαλίας και συγκεκριμένα στις πόλεις Θεσσαλονίκη και Λάρισα.

Με τη νέα οργανωτική της δομή και συνεπικουρούμενη και από την τεχνογνωσία της ΔΕΠΑ, η οποία συμβάλει με τη στελέχωση επιτροπών της ΕΔΑ π.χ. Επιτροπή Παραλαβής Παγίων, Ομάδες Εργασίας κλπ. καθώς και με τη συνεργασία της Δ/σης Θυγατρικών, αναμένεται να επιτευχθούν οι παραπάνω στόχοι.

Η ΕΔΑ Α.Ε. για το 2010 στοχεύει στο να συμβάλει με τις δυνάμεις της στην περαιτέρω ανάπτυξη των πωλήσεων και στην παρακολούθηση της επέκτασης των δικτύων από τις τρεις ΕΠΑ (Αττικής, Θεσσαλονίκης, Θεσσαλίας).

Στα πλαίσια των παραπάνω στόχων θα υλοποιηθούν επίσης:

1. Η παρέμβαση στις ΕΠΑ Αττικής, ΕΠΑ Θεσσαλίας, ΕΠΑ Θεσσαλονίκης και η συμβολή τους ώστε μέσα στο 2010 αφενός να υπάρξει υψηλός ρυθμός πωλήσεων και συνδέσεων νέων καταναλωτών (b2c και b2b), έτσι ώστε και τα οικονομικά αποτελέσματα της ΕΠΑ Αττικής να βελτιωθούν και αφετέρου να υλοποιηθεί πολύ μεγάλο πρόγραμμα έργων επέκτασης του δικτύου ώστε να προσεγγισθούν οι στόχοι κατασκευής νέου δικτύου που ορίζονται στην Άδεια Διανομής, και τέλος να ενεργοποιηθεί το μεγαλύτερο μέρος ανενεργού μέχρι σήμερα τμήματος του δικτύου χαμηλής πίεσης.
2. Η παρακολούθηση και ο έλεγχος της διασφάλισης της ποιότητας – ασφάλειας των έργων και εγκαταστάσεων, ο έλεγχος της ταχείας και σωστής αποκατάστασης των οδοστρωμάτων και η ελαχιστοποίηση της κοινωνικής όχλησης. Αξιοποίηση για τους παραπάνω σκοπούς των επιθεωρητών της ΕΔΑ Α.Ε. οι οποίοι θα συνεχίσουν να πραγματοποιούν συνεχείς επιθεωρήσεις των εκτελούμενων έργων, καθώς και του ελέγχου από την Επιτροπή παραλαβής των παγίων (η οποία θα είναι κοινή και για τις τρεις ΕΠΑ) κατά την παραλαβή των νέων δικτύων από την ΕΔΑ Α.Ε., σε συνδυασμό με την εφαρμογή της συμφωνίας με τις ΕΠΑ Αττικής, Θεσσαλίας, Θεσσαλονίκης για πιστοποίηση της καλής εκτέλεσης, της ποιότητας και ασφάλειας νέων έργων και εγκαταστάσεων του δικτύου από ανεξάρτητο έγκυρο οίκο ελέγχου και πιστοποίησης.
3. Η προώθηση κατά το δυνατόν της εφαρμογής του άρθρου 30 του νόμου 3175/03 στην Αττική, Θεσσαλία, Θεσσαλονίκη και η διευκόλυνση της γρήγορης εξυπηρέτησης των πολιτών από τις ΕΠΑ στο θέμα του ελέγχου της σωστής κατασκευής των εσωτερικών εγκαταστάσεων φυσικού αερίου, ο οποίος διενεργείται από κλιμάκια μηχανικών των ΕΠΑ.
4. Η παρακολούθηση σύνδεσης όλων των κτιρίων του ευρύτερου Δημόσιου τομέα με το δίκτυο του φυσικού αερίου. Ήδη το πρόγραμμα σύνδεσης σχολείων και νοσοκομείων βρίσκεται σε εξέλιξη, ενώ ακολουθεί προσπάθεια να γίνει σύνδεση και τροφοδότηση με Φυσικό Αέριο όλων των κτιρίων του Δημόσιου, της Αυτοδιοίκησης και των Εποπτευομένων φορέων, όπου υπάρχει η δυνατότητα, με φυσικό αέριο, για την υποκατάσταση της χρήσης του πετρελαίου θέρμανσης (σύμφωνα με την υπ' αριθμ. 26/31.08.2005 Πράξη του Υπουργικού Συμβουλίου) και των σχολείων των Δήμων, εκεί όπου ήδη υπάρχει ενεργό δίκτυο.
5. Η οργάνωση ηλεκτρονικού αρχείου όλων των έργων του Φυσικού Αερίου στην Αττική, Θεσσαλία, Θεσσαλονίκη.
6. Ο έλεγχος και η εποπτεία της λειτουργίας και δραστηριότητας των ΕΠΑ Αττικής,

**ΕΤΑΙΡΙΑ ΔΙΑΝΟΜΗΣ ΑΕΡΙΟΥ (Ε.Δ.Α.) Α.Ε.**  
**Ετήσιες Οικονομικές Καταστάσεις**  
**για τη χρήση από 1η Ιανουαρίου 2009 έως 31η Δεκεμβρίου 2009**  
*(Τα ποσά είναι εκπεφρασμένα σε Ευρώ, εκτός αν αναφέρεται διαφορετικά)*

---

Θεσσαλίας, Θεσσαλονίκης με αξιοποίηση της σύμβασης μετόχων και με τη συνεχή συνεργασία με τα μέλη που έχει ορίσει η ΕΔΑ στα Δ.Σ. των ΕΠΑ Αττικής, Θεσσαλίας, Θεσσαλονίκης.

7. Ο έλεγχος της καλής συντήρησης των δικτύων και εγκαταστάσεων Φυσικού Αερίου.
8. Οι κίνδυνοι που αντιμετωπίζει η Εταιρία συνδέονται άμεσα με τους επιχειρηματικούς κινδύνους που αντιμετωπίζουν οι Εταιρίες του Ομίλου ΕΔΑ Α.Ε..

### **ΕΠΑ ΑΤΤΙΚΗΣ Α.Ε.**

Η ΕΠΑ Αττικής Α.Ε. έκλεισε την όγδοη εταιρική χρήση έχοντας πετύχει τα παρακάτω:

Κατά τη διάρκεια της χρήσης 2009, η Εταιρεία υπέγραψε 7.943 νέα συμβόλαια λιανικής, τα οποία αντιστοιχούν σε εκτιμώμενη ετήσια κατανάλωση 17 εκατομμυρίων κυβικών ετήσιας κατανάλωσης.

Υπέγραψε επίσης συμβόλαια με 50 νέους μεσαίους και μεγάλους βιομηχανικούς και εμπορικούς πελάτες συνολικής ετήσιας κατανάλωσης 7,21 εκατομμυρίων m<sup>3</sup>. Διευκρινίζεται ότι η Εταιρεία έχει συμβολαιοποιήσει συνολικά 171,6 εκατομμύρια m<sup>3</sup> ετήσιας συμβατικής κατανάλωσης στον τομέα των βιομηχανικών και μεγάλων εμπορικών πελατών.

Επίσης στη χρήση του 2009 ολοκληρώθηκε η δράση σύνδεσης 802 σχολείων και άλλων δημοτικών εγκαταστάσεων που υλοποιήθηκε σε συνεργασία με το Υπουργείο Εσωτερικών.

Το 2009 η Διεύθυνση Τεχνικής Υποστήριξης Καταναλωτών (ΤΥΚ) πραγματοποίησε 9.524 ενεργοποιήσεις Β2C πελατών καθώς και 77 ενεργοποιήσεις Β2B πελατών (16 εκ Nm<sup>3</sup>). Επίσης, η Διεύθυνση Τεχνικής Υποστήριξης Καταναλωτών ολοκλήρωσε δύο έργα κατασκευής εσωτερικών εγκαταστάσεων φυσικού αερίου μεγάλων καταναλωτών, στο ΕΚΕΦΕ «Δημόκριτος» και στο Νοσοκομείο Παίδων «Παν. και Αγλαΐα Κυριακού».

Ολοκληρώθηκε η αναδιάρθρωση των σημείων εξυπηρέτησης καταναλωτών της ΕΠΑ, με την έναρξη λειτουργίας των σημείων εξυπηρέτησης Συντάγματος και των κεντρικών γραφείων και παράλληλα σημειώθηκε σημαντική μείωση του λειτουργικού κόστους της εταιρείας με το κλείσιμο 2 καταστημάτων εξυπηρέτησης (Ζακυαδών & Ν.Σμύρνη).

Πρόσθετα:

Πραγματοποιήθηκαν τρεις ειδικές στοχευμένες προωθητικές ενέργειες σε συνεργασία με εταιρείες εισαγωγής και εμπορίας συσκευών φυσικού αερίου. Εξυπηρετήθηκαν περισσότεροι από 301.620 ενδιαφερόμενοι.

Ολοκληρώθηκε ο διαγωνισμός για την επιλογή των δύο αναδόχων που ανέλαβαν την διαδικασία καταμέτρησης των οικιακών πελατών για τα επόμενα 2+ έτη.

Ολοκληρώθηκε ο διαγωνισμός και η προμήθεια 300 συσκευών τηλεμέτρησης, με σκοπό να εγκατασταθούν σε Β2Β πελάτες της εταιρείας.

Εκδόθηκαν 369.374 λογαριασμοί καταναλωτών με αξία τιμολογήσεων (άνευ Φ.Π.Α.) € 122.375.259.

Τον Μάιο του 2009 δημιουργήθηκε η νέα Διεύθυνση Τεχνικής Εξυπηρέτησης Πελατών

**ΕΤΑΙΡΙΑ ΔΙΑΝΟΜΗΣ ΑΕΡΙΟΥ (Ε.Δ.Α.) Α.Ε.**  
**Ετήσιες Οικονομικές Καταστάσεις**  
**για τη χρήση από 1η Ιανουαρίου 2009 έως 31η Δεκεμβρίου 2009**  
**(Τα ποσά είναι εκπεφρασμένα σε Ευρώ, εκτός αν αναφέρεται διαφορετικά)**

---

(Customer Technical Service Division), η οποία συμπεριέλαβε τις Διευθύνσεις Ελέγχου Εσωτερικών Εγκαταστάσεων Νέων Οικοδομών (ΕΕΝΟ), Τεχνικής Υποστήριξης Καταναλωτών (ΤΥΚ).

Με στόχο τη μείωση των λειτουργικών εξόδων της εταιρείας, η Διεύθυνση ΕΕΝΟ, προχώρησε στον επανασχεδιασμό του έργου ελέγχου των εσωτερικών εγκαταστάσεων νέων οικοδομών (έναρξη 1/8/09), προκειμένου να υλοποιηθεί σταδιακά και από Μηχανικούς – Στελέχη της ΕΠΑ. Εντός του έτους, ολοκληρώθηκαν 10.452 έλεγχοι φακέλων μελετών και κατασκευών νέων οικοδομών, ενώ από το Δεκέμβριο του 2009 το Έργο υλοποιείται πλέον εσωτερικά σε ποσοστό 50%.

Το 2009 η Εταιρεία συνέχισε τα μεγάλα κατασκευαστικά έργα ανάπτυξης της, συνολικού προϋπολογισμού 97 εκατομ. Ευρώ, συγχρόνως διαχειρίστηκε με επιτυχία μία μικρή εργολαβία προϋπολογισμού 1,1 εκατ. Ευρώ.

Το 2009 η εταιρεία κατασκεύασε συνολικά 4819 Νέες παροχές, 190 χιλιόμετρα Νέο Δίκτυο Χαμηλής Πίεσης και 8,0 χιλιόμετρα Νέο Δίκτυο Μέσης Πίεσης.

Η Εταιρεία κατά την διάρκεια του έτους μεταβίβασε στην ΕΔΑ Πάγια συνολικού ύψους 40,6 εκατ. Ευρώ, εκ των οποίων τα 8,8 εκατ. ευρώ αφορούν στα Νέα Κατασκευαστικά Έργα. Συνολικά η Εταιρεία έχει μεταβιβάσει Επενδύσεις Παγίων ύψους € 255,8 εκατ. στην ΕΔΑ.

Για την υποστήριξη του παραπάνω Κατασκευαστικού Έργου αλλά και για το σχεδιασμό της μελλοντικής ανάπτυξης του δικτύου, διενεργήθηκε απογραφή δυνητικής κατανάλωσης σε 18 Λειτουργικούς Τομείς (1.396 χλμ), ενώ εκπονήθηκαν 7 νέες μελέτες βασικού σχεδιασμού Λειτουργικών Τομέων (378 χλμ δικτύου) και 15 αναθεωρήσεις μελετών ΛΤ (822 χλμ δικτύου).

Από το Σεπτέμβριο του 2009 δημιουργήθηκε το Τμήμα Μελετών Παροχών το οποίο διενήργησε 1.114 αυτοψίες/προεξετάσεις και εκπόνησε 991 μελέτες για νέες παροχές μικρών οικιακών και εμπορικών πελατών καθώς και για μετατοπίσεις ή επαυξησεις υπάρχουσών παροχών. Επίσης εκπονήθηκαν 20 τεχνικές αξιολογήσεις σύνδεσης και 20 μελέτες εφαρμογής για μεγάλους (B2B) πελάτες.

Επιπλέον ξεκίνησε από το Τμήμα Ανάλυσης Δικτύου, η μελέτη αναβάθμισης του Κέντρου με την ολοκλήρωση 4 ζωνών της Κεντρικής περιοχής ενώ παράλληλα ολοκληρώθηκε η ανάλυση δικτύου για 13 νέους Λειτουργικούς Τομείς 4 bar.

Αναπτύχθηκε ο Κώδικας Επιχειρησιακής Ηθικής της ΕΠΑ Αττικής στον οποίο εκπαιδεύτηκε το σύνολο του προσωπικού.

Η Εταιρεία το 2009 διενέργησε με την βοήθεια εξωτερικού συνεργάτη μια λεπτομερή ανάλυση της υπάρχουσας οργάνωσής των διευθύνσεων της για την ανεύρεση και μέτρηση των δυνατοτήτων βελτίωσης, που επηρεάζουν την παραγωγικότητα του προσωπικού της και κατά συνέπεια τα αποτελέσματά της. Αντικείμενο ήταν η υλοποίηση μιας εφαρμογής η οποία θα επιτρέψει, αφ'ενός το σχεδιασμό και εφαρμογή ενός οργανωτικού σχεδίου πιο προσαρμοσμένου στις ανάγκες της εταιρείας και αφ' ετέρου σημαντική μείωση στα έξοδα. Μεταξύ των θεμάτων που αναλύθηκαν ήταν η αναγνώριση αιτίων που δημιουργούν απώλειες στη παραγωγικότητα και έγινε προσπάθεια να μεταλλαχθούν μη παραγωγικές καταστάσεις & διαδικασίες σε παραγωγικές στοχεύοντας στην σημαντική μείωση των επιχειρησιακών εξόδων. Αυτή η προσπάθεια οδήγησε σε αποδοτικότερη αξιοποίηση του ανθρώπινου δυναμικού και σε σημαντική μείωση εξόδων.

Κατά τη διάρκεια του 2009 προκηρύχθηκαν συνολικά 15 διαγωνισμοί σε σύγκριση με 32 διαγωνισμούς το 2008. Αναλυτικά οι διαγωνισμοί αυτοί αφορούσαν:

**ΕΤΑΙΡΙΑ ΔΙΑΝΟΜΗΣ ΑΕΡΙΟΥ (Ε.Δ.Α.) Α.Ε.**  
**Ετήσιες Οικονομικές Καταστάσεις**  
**για τη χρήση από 1η Ιανουαρίου 2009 έως 31η Δεκεμβρίου 2009**  
*(Τα ποσά είναι εκπεφρασμένα σε Ευρώ, εκτός αν αναφέρεται διαφορετικά)*

---

- 10 διαγωνισμοί παροχής υπηρεσιών και έργων
- 5 διαγωνισμοί προμήθειας υλικών και λοιπών αγαθών

Συνολικά το 2009 υπογράφηκαν 119 νέες συμβάσεις (δεν περιλαμβάνονται τροποποιήσεις συμβάσεων και συμβάσεις πώλησης αερίου) οι οποίες αφορούσαν:

- 108 συμβάσεις υπηρεσιών και έργων
- 11 συμβάσεις προμήθειας και λοιπών αγαθών

Από τον Αύγουστο 2009, η Διεύθυνση Προμηθειών και Συμβάσεων ανέλαβε τη διαχείριση του αποθηκευτικού χώρου της Αγ. Άννης καθώς και την επίβλεψη της διαχείρισης υλικών στους αποθηκευτικούς χώρους των τριών συνεργαζόμενων εργολάβων. Για πέντε συνεχή χρόνια οι υπηρεσίες αυτές διεκπεραιώνονταν από εξωτερικούς συνεργάτες και συγκεκριμένα την εταιρεία Goldair Cargo.

Ο απολογισμός πέντε μήνες αργότερα είναι πολύ θετικός, αφού στους λίγους αυτούς μήνες α) βελτιώθηκαν οι συνθήκες υγιεινής και ασφάλειας, β) έγινε αναδιοργάνωση του χώρου και επανατοποθέτηση υλικών με σκοπό τη βέλτιστη λειτουργία της αποθήκης, γ) μειώθηκαν οι επιστροφές υλικών από συνεργεία, δ) αξιοποιήθηκε μέρος του μπλοκαρισμένου αποθέματος και ε) βελτιώθηκε η διαδικασία παραλαβής αιτήσεων και συλλογής παραγγελιών.

Η άμεση διαθεσιμότητα υλικών στην Κεντρική Αποθήκη προς συνεργεία ΕΠΑ και εργολάβων το 2009 ήταν 99,5%, ποσοστό το οποίο αποτελεί την υψηλότερη διαθεσιμότητα των 3 τελευταίων ετών.

Το 2009 συνεχίστηκε η προσπάθεια απαλλαγής του αποθέματος από ποιοτικά υποβαθμισμένα υλικά. Συγκεκριμένα, υποβαθμισμένα υλικά συνολικής αξίας €269.000 εκποινήθηκαν, εισπράττοντας περίπου € 41.000.

Το τιμολόγιο θέρμανσης φυσικού αερίου διαμορφώνεται μία φορά κάθε μήνα σε συνάρτηση με τον μέσο όρο των τιμών του πετρελαίου θέρμανσης, ήταν δε κατά το 2009 (βάσει της υφιστάμενης τιμολογιακής πολιτικής της εταιρείας), κατά 20% χαμηλότερο από το αντίστοιχο του ενεργειακού ισοδύναμου του πετρελαίου θέρμανσης. Επομένως, ενώ οι πωληθείσες ποσότητες φυσικού αερίου αυξήθηκαν από 2.687.098 Kwh το 2008 σε 3.087.910 Kwh για το 2009 οι ετήσιες πωλήσεις της εταιρείας επηρεάστηκαν αρνητικά λόγω της μείωσης της τιμής του πετρελαίου και σημείωσαν πτώση κατά 15% με αποτέλεσμα να διαμορφωθούν σε € 114.537.161 από € 133.988.907 το 2008.

Παράλληλα, η χρέωση ενέργειας η οποία υπολογίζεται με βάση το κόστος προμήθειας αερίου στα ελληνικά σύνορα και καθορίζεται από την σύμβαση πώλησης αερίου ΔΕΠΑ-ΕΠΑ διαμόρφωσε το κόστος αγοράς φυσικού αερίου σε € 123.411.579 και κατά συνέπεια το μικτό κέρδος της εταιρείας για την χρήση του 2009 να είναι αρνητικό κατά € 8.8 εκ. σε αντίθεση με το 2008 που ήταν θετικό €11.6 εκ.

Κατά το 2009 πραγματοποιήθηκαν πρόσθετες επενδύσεις ύψους € 31.516.536 στο υφιστάμενο δίκτυο φυσικού αερίου στην Αττική και η καθαρή αναπόσβεστη αξία των άυλων περιουσιακών στοιχείων της εταιρείας μαζί με το δίκτυο υπό κατασκευή, ανέρχεται πλέον σε € 369.621.098 , ήτοι αύξηση 4% σε σχέση με €355.262.609 του προηγούμενου έτους.

Στα αποθέματα έχει γίνει πρόβλεψη για απαξίωση υλικών συνολικής αξίας €500 χιλιάδων (2008: €597 χιλιάδες), ποσό το οποίο αφορά απαξιωθέντα υλικά τα οποία βρίσκονται στους αποθηκευτικούς χώρους της εταιρείας.

Το χρεωστικό υπόλοιπο πελατών της εταιρείας ανέρχεται σε € 13.716.153 σημειώνοντας

**ΕΤΑΙΡΙΑ ΔΙΑΝΟΜΗΣ ΑΕΡΙΟΥ (Ε.Δ.Α.) Α.Ε.**  
**Ετήσιες Οικονομικές Καταστάσεις**  
**για τη χρήση από 1η Ιανουαρίου 2009 έως 31η Δεκεμβρίου 2009**  
*(Τα ποσά είναι εκπεφρασμένα σε Ευρώ, εκτός αν αναφέρεται διαφορετικά)*

---

αύξηση κατά 7% σε σχέση με την προηγούμενη χρήση. Αντίθετα οι λοιπές απαιτήσεις οι οποίες περιλαμβάνουν απαιτήσεις κατά του Ελληνικού Δημοσίου ύψους €20.331.042, καθώς και μη τιμολογηθείσες προβλέψεις φυσικού αερίου σημείωσαν πτώση 12%. Η μείωση οφείλεται κυρίως στην χαμηλότερη πρόβλεψη πωλήσεων φυσικού αερίου σε σύγκριση με το 2008.

Οι λοιπές υποχρεώσεις εμφανίζουν σημαντική πτώση από €23.985.108 σε € 13.697.192 λόγω της μείωσης του τιμολογίου αγοράς του φυσικού αερίου από την ΔΕΠΑ για τον Δεκέμβριο του 2009.

Τα έξοδα Λειτουργίας Διαθέσεως της εταιρίας μειώθηκαν κατά 15% σε σχέση με την προηγούμενη χρήση, ανήλθαν σε € 8.197.290 ,τα δε έξοδα Διοικητικής Λειτουργίας μειώθηκαν κατά 24% και ανήλθαν στο ύψος των € 4.309.882 .

Τα λοιπά έσοδα / έξοδα της εταιρίας περιλαμβάνουν κυρίως πραγματοποιηθέντα έσοδα από παράγωγα χρηματοοικονομικά προϊόντα συνολικού ποσού €3.111.300, καθώς και έσοδα από την έκδοση πιστοποιητικών για τις εγκαταστάσεις νέων οικοδομών. Πρόσθετα περιλαμβάνονται και μη πραγματοποιηθέντα έξοδα από την μεταβολή της εύλογης αξίας των παραγώγων συνολικής αξίας €-1.455.771

Ο τρέχον και αναβαλλόμενος φόρος εισοδήματος έχει θετικό αποτέλεσμα και ανέρχεται σε €2.394.603 το 2009, ενώ κατά το προηγούμενο έτος είχε αρνητικό αποτέλεσμα €-5.074.920.

## **ΧΡΗΜΑΤΟΟΙΚΟΝΟΜΙΚΗ ΔΟΜΗ – ΧΡΗΜΑΤΟΟΙΚΟΝΟΜΙΚΟΙ ΔΕΙΚΤΕΣ**

### **A) Δείκτες ρευστότητας**

- i. Οι δείκτες Γενικής και Άμεσης Ρευστότητας για το 2009 είναι 2,30 & 2,14 αντίστοιχα και κυμάνθηκαν σε υψηλότερα επίπεδα από τους αντίστοιχους του 2008, οι οποίοι ήταν 2,09 & 1,93. Η μεταβολή οφείλεται κυρίως στην μείωση των βραχυπρόθεσμων υποχρεώσεων της εταιρείας λόγω του συγκριτικά μειωμένου κατασκευαστικού αντικειμένου και της γενικότερης μείωσης των εταιρικών δαπανών.

### **B) Δείκτες αποδοτικότητας**

- i. Ο δείκτης αποδοτικότητας Ιδίων Κεφαλαίων για το 2009 καθώς και ο δείκτης αποδοτικότητας Απασχολούμενων Κεφαλαίων ήταν -5,2% και -4,3% αντίστοιχα. Το 2008 οι αντίστοιχοι δείκτες ήταν 4,4% και 3,7%, γεγονός που δείχνει στα ζημιογόνα αποτελέσματα της χρήσης για το 2009.
- ii. Ο δείκτης καθαρού περιθωρίου (-13%) είναι σημαντικά μειωμένος σε σχέση με την προηγούμενη χρήση (10%), κυρίως λόγω των χαμηλότερων εσόδων από πωλήσεις λόγω της μείωσης στην τιμή πώλησης.
- iii. Το κεφάλαιο κίνησης της εταιρείας δεν μεταβλήθηκε σημαντικά και διαμορφώθηκε σε €36.442.976 σε σύγκριση με €36.409.185 το 2008.
- iv. Το 2009 ο δείκτης ταχύτητας εισπράξεως απαιτήσεων αυξήθηκε από 28 ημέρες το 2008 σε 36 ημέρες, ως αποτέλεσμα της αύξησης των χρεωστικών υπολοίπων.
- v. Ο Δείκτης δανειακής επιβάρυνσης της εταιρείας αυξήθηκε από 11% το 2008 σε 14% λόγω της έκδοσης ομολογιακού δανείου € 8.000.000 και της ανάληψης αλληλόχρεου € 3.000.000 εντός της χρήσης του 2009.

**ΕΤΑΙΡΙΑ ΔΙΑΝΟΜΗΣ ΑΕΡΙΟΥ (Ε.Δ.Α.) Α.Ε.**  
**Ετήσιες Οικονομικές Καταστάσεις**  
**για τη χρήση από 1η Ιανουαρίου 2009 έως 31η Δεκεμβρίου 2009**  
*(Τα ποσά είναι εκπεφρασμένα σε Ευρώ, εκτός αν αναφέρεται διαφορετικά)*

---

**ΕΠΑ ΘΕΣΣΑΛΟΝΙΚΗΣ Α.Ε.**

Κατά το πρώτο εξάμηνο της διαχειριστικής περιόδου 2009 η ΕΠΑ Θεσσαλονίκης εργάστηκε υπό εξαιρετικά δύσκολες συνθήκες, τις οποίες προκάλεσε ένα πολύ ιδιαίτερο ενεργειακό σενάριο, όπου το πετρέλαιο έχασε μέσα σε ένα μήνα πάνω από τα δύο τρίτα της αξίας του, γεγονός το οποίο είχε σαν αποτέλεσμα για πρώτη φορά μετά από πολλά χρόνια η τιμή του φυσικού αερίου να ξεπεράσει αυτή του κυριότερου ανταγωνιστικού του καυσίμου. Για το λόγο αυτό η Εταιρία αποτέλεσε αντικείμενο μακράς και αίολης συκοφαντικής και δυσφημιστικής εκστρατείας στα μέσα μαζικής ενημέρωσης, που μας υποχρέωσε να αποκαταστήσουμε την αλήθεια των γεγονότων και να υπερασπισθούμε δημόσια την υπόληψη και το ήθος της Εταιρίας, χρηματοδοτώντας μία δαπανηρή εκστρατεία σε εφημερίδες και ραδιοφωνικούς και τηλεοπτικούς σταθμούς. Κατά το δεύτερο εξάμηνο της χρήσης 2009 σημειώθηκε η αλλαγή της κυβέρνησης, ως αποτέλεσμα των πρόωπων εκλογών, και εκδηλώθηκε σε ευρωπαϊκό επίπεδο μεγάλης έκτασης οικονομική κρίση, οι λεπτομέρειες της οποίας, όταν έγιναν γνωστές, κλόνισαν το αίσθημα εμπιστοσύνης του πληθυσμού στο οικονομικό μέλλον της χώρας και επομένως τη διάθεσή του να επωμισθεί δαπάνες όπως εκείνες που απαιτούνται για την αντικατάσταση των εσωτερικών εγκαταστάσεων προκειμένου να είναι δυνατή η χρήση του φυσικού αερίου. Οι περιορισμοί στη χορήγηση δανείων που έθεσε σε ισχύ το ελληνικό τραπεζικό σύστημα και η μείωση στις πωλήσεις των ακινήτων επιδείνωσαν περαιτέρω την κατάσταση.

Η αναμενόμενη ανάπτυξη της Εταιρίας όσον αφορά τον αριθμό των νέων συμβάσεων και την κατασκευή νέων σημείων αεριοδότησης υπέστη απότομη μείωση (της τάξης του 60% και του 52% αντίστοιχα), οι συνέπειες της οποίας θα έχουν σημαντικό αντίκτυπο και στον ισολογισμό του έτους 2010.

Σ' αυτή τη δύσκολη συγκυρία, το Management της Εταιρίας έπρεπε να αναλάβει σύνθετες δραστηριότητες για τη βελτίωση της δομής και τον περιορισμό των λειτουργικών δαπανών προκειμένου να εξασφαλίσει στους Μετόχους καλύτερα αποτελέσματα όσον αφορά τα κέρδη προ τόκων, φόρων και αποσβέσεων (EBITDA) σε σχέση τόσο με το προηγούμενο έτος (+56%) όσο και με τις προβλέψεις του προϋπολογισμού (+13%).

Αντιθέτως αυξήθηκαν οι ώρες εκπαίδευσης του προσωπικού και οι πρωτοβουλίες με σκοπό την ασφάλεια του δικτύου και των εργαζομένων, στα πλαίσια της συνεχούς προσπάθειας να καταστεί η δραστηριότητά μας όλο και πιο ασφαλής για τους πολίτες, το προσωπικό και το περιβάλλον.

Θα πρέπει να είμαστε ευγνώμονες σε όλους τους τομείς της εταιρίας που άοκνα εργάστηκαν και συνεργάστηκαν για την επίτευξη των καλύτερων δυνατών αποτελεσμάτων παρότι εν μέσω μίας δύσκολης και πολύπλοκης συγκυρίας.

Μετά το αρχικό στάδιο εκκίνησης και κατασκευής των υποδομών, σύμφωνα με τα οριζόμενα στην Άδεια, η Εταιρία κατά τη διάρκεια της τελευταίας τριετίας ανέπτυξε σε πολύ μεγάλο βαθμό την πελατειακή της βάση, ενίσχυσε και παγίωσε τις δομές της και την παροχή της υπηρεσίας στους πολίτες, κατορθώνοντας έτσι να εδραιωθεί ως μία από τις πλέον στέρεες επιχειρήσεις στο νομό Θεσσαλονίκης. Με την πάροδο του δέκατου χρόνου από την ίδρυσή της ανοίγει ένα νέο στάδιο ζωής και ανάπτυξης για την εταιρία που θα μας φέρει αντιμέτωπους με νέες προκλήσεις, σε ένα διαφοροποιημένο και πιο πολύπλοκο κοινωνικό-οικονομικό σενάριο, πολύ διαφορετικό από αυτό που γνωρίζαμε έως τώρα, το οποίο επιβάλλει την εφαρμογή νέων και καινοτόμων στρατηγικών διαχείρισης και επένδυσης προκειμένου να συνεχιστεί η προγραμματισμένη ανάπτυξη.

**ΕΤΑΙΡΙΑ ΔΙΑΝΟΜΗΣ ΑΕΡΙΟΥ (Ε.Δ.Α.) Α.Ε.**  
**Ετήσιες Οικονομικές Καταστάσεις**  
**για τη χρήση από 1η Ιανουαρίου 2009 έως 31η Δεκεμβρίου 2009**  
*(Τα ποσά είναι εκπεφρασμένα σε Ευρώ, εκτός αν αναφέρεται διαφορετικά)*

---

**ΑΠΟΤΕΛΕΣΜΑΤΑ ΕΤΟΥΣ**

- Το καθαρό κέρδος ύψους 18.111 χιλιάδων ευρώ οφείλεται στη θετική πορεία της επιχειρησιακής δραστηριότητας.
- Συνεχίζεται η ανοδική τάση των εσόδων επιχειρησιακής δραστηριότητας, τα οποία κατά τη διάρκεια του έτους ανήλθαν στις 104.360 χιλιάδες ευρώ, παρουσιάζοντας αύξηση 11,1% ως προς το 2008.
- Τα κέρδη προ τόκων και φόρων ανέρχονται στο ποσό των 22.723 χιλιάδων ευρώ, έναντι των 11.570 χιλιάδων ευρώ του έτους 2008, παρουσιάζοντας αύξηση 11.153 χιλιάδων ευρώ.
- Ο όγκος πωληθέντος φυσικού αερίου ανέρχεται σε 187,3 εκατομμύρια κ.μ., αυξημένος σε σχέση με το προηγούμενο έτος κατά 18,5 εκατομμύρια κ.μ.
- Το συνολικό κόστος προσωπικού ανέρχεται στο ποσό των 4.222 χιλιάδων ευρώ και παρουσιάζει μείωση 272 χιλιάδων ευρώ έναντι του ποσού των 4.494 χιλιάδων ευρώ της προηγούμενης χρήσης, κυρίως λόγω της μείωσης του μέσου αριθμού του προσωπικού της Εταιρίας.
- Το free net cash flow ανήλθε στις 3.557 χιλιάδες ευρώ.

(σε χιλιάδες ευρώ)

Αποτελέσματα έτους	Έτος 2008	Έτος 2009	Διαφοροποιήσεις	
			Απόλυτες Τιμές	%
Έσοδα επιχειρησιακής δραστηριότητας	93.954	104.360	10.406	11,1%
Μεικτό αποτέλεσμα προ χρηματοοικονομικών εσόδων	11.570	22.723	11.153	96,4%
Καθαρό αποτέλεσμα	13.027	18.111	5.084	39,0%
Επενδύσεις	17.093	11.395	-5.698	-33,3%
Καθαρό επενδεδυμένο κεφάλαιο	207.880	209.956	2.076	1,0%
Καθαρή θέση	321.967	327.600	5.633	1,7%
Καθαρά χρηματοοικονομικά διαθέσιμα	114.087	117.644	3.557	3,1%
Προσωπικό στις 31.12	188	163	-25	-13,3%
Ονομαστικός φορολογικός συντελεστής (*)	25%	25%	0	0,0%

(\*) Με την καταβολή της έκτακτης εισφοράς επί του εισοδήματος της χρήσης 2008, βάσει του νόμου 3808/2009, ο πραγματικός φορολογικός συντελεστής ανέρχεται στο 30%.



## ΕΠΙΧΕΙΡΗΣΙΑΚΕΣ ΔΡΑΣΤΗΡΙΟΤΗΤΕΣ

### Διανομή φυσικού αερίου

Η χρήση του έτους 2009 χαρακτηρίστηκε από σημαντική επιβράδυνση στον αριθμό απόκτησης νέων συμβολαίων, γεγονός το οποίο είχε αντίκτυπο στον προγραμματισμό και την υλοποίηση των δραστηριοτήτων κατασκευής και ενεργοποίησης των πελατών.

#### Διαχείριση Δικτύου και Έκτακτη Επέμβαση

Όσον αφορά τις δραστηριότητες Διαχείρισης και Συντήρησης του δικτύου, εκτός από τις προγραμματισμένες ετήσιες επεμβάσεις, δρομολογήθηκε επίσης μία σειρά πρωτοβουλιών που εστιάζουν σε θέματα ασφάλειας του συστήματος διανομής του φ.α. σύμφωνα με όσα προβλέπονται στο ΦΕΚ 1712 (Διαχείριση και Συντήρηση των δικτύων διανομής αερίου μέσης και χαμηλής πίεσης).

Μεταξύ των ως άνω πρωτοβουλιών, επισημαίνονται ειδικότερα οι εξής:

- Η προγραμματισμένη αναζήτηση διαρροών στο δίκτυο διανομής χαμηλής και μέσης πίεσης.  
Η δραστηριότητα έγκειται στον προεντοπισμό των διαρροών αερίου με τη χρήση κατάλληλου εποχούμενου εξοπλισμού. Για τα τμήματα εκείνα στα οποία δεν είναι δυνατή η πρόσβαση με όχημα, η εν λόγω δραστηριότητα διενεργείται πεζή με φορητό εξοπλισμό. Οι διαρροές που εντοπίζονται καταγράφονται σε ημερήσιες αναφορές επιθεώρησης, που περιέχουν λεπτομερείς πληροφορίες όσον αφορά τον προεντοπισμό κάθε ξεχωριστής μη φυσιολογικής κατάστασης.  
Από επιχειρησιακής άποψης, η δραστηριότητα στο πεδίο έχει ανατεθεί σε εξωτερική εταιρία η οποία διαθέτει τον κατάλληλο εξοπλισμό και το προσωπικό για την παροχή της υπηρεσίας.  
Προβλέπεται ότι η αναζήτηση διαρροών που θα διενεργείται ετησίως θα αφορά τουλάχιστον στο 50% του δικτύου ώστε να τηρείται η συχνότητα επιθεώρησης που ορίζουν οι εθνικοί κανονισμοί (επιθεώρηση του συνόλου του δικτύου σε διάστημα δύο ετών).  
Κατά τη διάρκεια του 2009 διενεργήθηκε εποχούμενη αναζήτηση διαρροών σε δίκτυο μήκους 446 χλμ. περίπου και πεζή αναζήτηση διαρροών σε δίκτυο μήκους 5 χλμ. περίπου.
- Η δραστηριότητα περιπολίας (Patrolling) με σκοπό τον εντοπισμό εκσκαφών και εργασιών τρίτων σε χώρους πλησίον του δικτύου, που είναι δυνατό να θέσουν σε κίνδυνο την ασφάλεια και την ορθή λειτουργία του συστήματος διανομής φυσικού αερίου.  
Βάσει του ΦΕΚ 1712 η δραστηριότητα πρέπει να διενεργείται στο σύνολο του δικτύου μέσης και χαμηλής πίεσης, εβδομαδιαία στην περίπτωση εποχούμενης επιτήρησης ή ανά εξάμηνο σε περίπτωση επιτήρησης πεζή.  
Έχουν δρομολογηθεί συζητήσεις εμπάθουσας με τη Δ.Ε.Π.Α. Α.Ε. και την Ε.Π.Α. Αττικής Α.Ε. προκειμένου να διαπιστωθεί εάν είναι δυνατή η τροποποίηση του εθνικού κανονισμού όσον αφορά τις υποχρεώσεις περιπολίας στο δίκτυο.  
Εν αναμονή ενδεχόμενης τροποποίησης του κανονισμού, η Ε.Π.Α. αποφάσισε να αναθέσει τη διενέργεια της δραστηριότητας σε εξωτερική εταιρία, περιορίζοντας προς το παρόν το αντικείμενο της εργολαβίας μόνο στην εποχούμενη επιτήρηση του συνόλου του δικτύου και με συχνότητα δεκαπενθημέρου.
- Δημιουργήθηκε και ολοκληρώθηκε το πεδίο δοκιμών στην περιοχή του δυτικού Σταθμού Εισόδου (City Gate) της Ε.Π.Α. Θεσσαλονίκης Α.Ε., στα όρια με τις εγκαταστάσεις του Δ.Ε.Σ.Φ.Α. Α.Ε., με σκοπό να αναπαραχθούν σε μικρή κλίμακα οι

**ΕΤΑΙΡΙΑ ΔΙΑΝΟΜΗΣ ΑΕΡΙΟΥ (Ε.Δ.Α.) Α.Ε.**  
**Ετήσιες Οικονομικές Καταστάσεις**  
**για τη χρήση από 1η Ιανουαρίου 2009 έως 31η Δεκεμβρίου 2009**  
*(Τα ποσά είναι εκπεφρασμένα σε Ευρώ, εκτός αν αναφέρεται διαφορετικά)*

---

επιχειρησιακές συνθήκες του δικτύου διανομής φυσικού αερίου της Ε.Π.Α., έτσι ώστε η πρακτική εξάσκηση και εκπαίδευση του προσωπικού να πραγματοποιηθεί σε πραγματικές συνθήκες.

Ο εξοπλισμός και οι εγκαταστάσεις του πεδίου αφορούν ένα σύστημα μείωσης της πίεσης, τμήματα δικτύου πολυαιθυλενίου των 125 mm και των 63 mm, έναν τοίχο με παροχετευτική στήλη και μετρητές σε σειρά ως προσομοίωση της οικιακής κατανάλωσης.

- Προς το σκοπό της βελτίωσης της αποτελεσματικότητας των δραστηριοτήτων έκτακτης επέμβασης, συνεκλήθη σε τεχνική συζήτηση η Πυροσβεστική Υπηρεσία Θεσσαλονίκης για την ανταλλαγή εμπειριών και τον προγραμματισμό κοινών ασκήσεων οι οποίες θα διενεργηθούν κατά τη διάρκεια του έτους 2010.

#### Έργο GIS/SCADA

Τον Απρίλιο του 2009 ανατέθηκε σε εξωτερική εταιρία η σύμβαση για την παροχή υπηρεσιών δημιουργίας ψηφιακής χαρτογραφίας σύμφωνα με τις προδιαγραφές της Italgas. Η δραστηριότητα έγκειται στη δημιουργία βασικής χαρτογραφίας καθώς και στην εισαγωγή στο σύστημα (εφαρμογή Geo@grafo που δημιούργησε η Italgas) των σχεδίων "ως κατασκευάσθει" του δικτύου φυσικού αερίου μέσης και χαμηλής πίεσης.

Κατά τη διάρκεια του 2009 ολοκληρώθηκε το 75% του συνολικού έργου. Σύμφωνα με το πρόγραμμα εκτέλεσης των δραστηριοτήτων, οι εργασίες θα ολοκληρωθούν κατά τη διάρκεια των πρώτων μηνών του 2010. Στη συνέχεια, βάσει των υποδείξεων της Ε.Π.Α., θα διενεργηθούν όλες οι τροποποιήσεις και θα δρομολογηθεί η εισαγωγή στο σύστημα των παροχετευτικών αγωγών.

Για τη βελτίωση του συστήματος GIS και τη διαμόρφωσή του σύμφωνα με τις απαιτήσεις της Ε.Π.Α. καθώς και τη συντήρηση αυτού βρίσκονται σε εξέλιξη διαπραγματεύσεις με μία εξωτερική εξειδικευμένη εταιρία.

Όσον αφορά το έργο SCADA, ήδη από το Δεκέμβριο του 2008 είχαν τεθεί σε λειτουργία οι διακομιστές (server) στην αίθουσα επιχειρήσεων και είχε εγκατασταθεί στις θέσεις εργασίας της αίθουσας Call Center η εφαρμογή τηλεελέγχου COPT, που δημιούργησε η Italgas S.p.A..

Κατά τη διάρκεια του 2009 συνεχίστηκε η εγκατάσταση και διαμόρφωση των Απομακρυσμένων Τερματικών Μονάδων (RTU) στις εγκαταστάσεις (σταθμούς μείωσης της πίεσης, σταθμούς εισόδου και βανοστάσια). Επί του παρόντος ο τηλεέλεγχος λειτουργεί σε 50 επί συνόλου 57 εγκαταστάσεων, κατά τα προβλεπόμενα στο βασικό σχέδιο που είχε εκπονήσει η Italgas. Οι υπόλοιπες 7 εγκαταστάσεις θα ολοκληρωθούν εντός των πρώτων μηνών του 2010.

Θα πρέπει επίσης να επισημανθεί ότι τα κυριότερα προβλήματα που αφορούν τη δυνατότητα λειτουργίας του έργου σχετίζονται με τη διαθεσιμότητα και τη δυνατότητα πραγματοποίησης των ηλεκτρικών και τηλεφωνικών συνδέσεων στις εγκαταστάσεις (σταθμούς μείωσης της πίεσης και βανοστάσια), οι οποίες είναι απαραίτητες για την τροφοδοσία των κατά τόπους modem (RTU) και τη μετάδοση των δεδομένων στην αίθουσα επιχειρήσεων αντίστοιχα.

Το προσωπικό της Ε.Π.Α. έχει ήδη εκπαιδευτεί στην έδρα της Italgas στο Τορίνο όσον αφορά στη χρήση της εφαρμογής COPT και στην έδρα της Ε.Π.Α. Θεσσαλονίκης Α.Ε. όσον αφορά το σύστημα ηλεκτρονικής χαρτογραφίας (GIS).

#### Κατασκευαστικές Δραστηριότητες

Οι δραστηριότητες κατασκευής παροχετευτικών αγωγών και σημείων αεριοδότησης στις περιοχές της ανατολικής, κεντρικής και δυτικής Θεσσαλονίκης, που πραγματοποιήθηκαν ακολουθώντας τους ρυθμούς απόκτησης συμβολαίων του εμπορικού τμήματος, παρουσίασαν ύφεση σε σχέση με τον ισολογισμό του 2008.

**ΕΤΑΙΡΙΑ ΔΙΑΝΟΜΗΣ ΑΕΡΙΟΥ (Ε.Δ.Α.) Α.Ε.**  
**Ετήσιες Οικονομικές Καταστάσεις**  
**για τη χρήση από 1η Ιανουαρίου 2009 έως 31η Δεκεμβρίου 2009**  
*(Τα ποσά είναι εκπεφρασμένα σε Ευρώ, εκτός αν αναφέρεται διαφορετικά)*

Από επιχειρησιακής άποψης, από το Μάρτιο του 2009 αντιμετωπίστηκαν δυσκολίες στις δραστηριότητες επέκτασης του δικτύου και κατασκευής παροχетеυτικών αγωγών λόγω των δυσκολιών στην ερμηνεία της εγκυκλίου 47/2008 περί "Έκδοσης Αδειών Εκσκαφής". Μετά από σειρά διευκρινίσεων η λύση του ζητήματος επήλθε τον Ιούνιο 2009 και προβλέπει την κατάθεση αίτησης εκ μέρους της Ε.Π.Α. Θεσσαλονίκης Α.Ε. για τη χορήγηση άδειας για όλες τις επεκτάσεις δικτύου άνω των 25 μέτρων.

Συνεχίστηκαν οι συναντήσεις με την Κοινοπραξία για την Κατασκευή του Μετρό Θεσσαλονίκης, παρουσία όλων των δημοσίων φορέων, με σκοπό να συμφωνηθούν ενδεχόμενες εργασίες τροποποίησης στο δίκτυο και στις εγκαταστάσεις διανομής του φυσικού αερίου για την κατασκευή του Μετρό.

Μέχρι σήμερα η Ε.Π.Α., κατόπιν αίτησης της εν λόγω Κοινοπραξίας, έχει προχωρήσει στην υλοποίηση εργασιών αποξήλωσης και μετατόπισης τμημάτων δικτύου φ.α. μέσης και χαμηλής πίεσης. Οι δαπάνες των εργασιών αυτών επιβάρυναν αποκλειστικά την ανάδοχο για την Κατασκευή του Μετρό Θεσσαλονίκης Κοινοπραξία.

Στον ακόλουθο πίνακα επισημαίνονται οι κατασκευαστικές δραστηριότητες κατά τη διάρκεια του έτους 2009:

		Έτος 2007	Έτος 2008	Έτος 2009	Διαφοροποιήσεις	
					Απόλυτες Τιμές	%
Κατασκευή δικτύου 4 bar κατά το έτος	χλμ.	101,9	36,0	39,5	3,5	9,85%
<i>Κατασκευή δικτύου 4 bar προοδευτικό</i>	<i>χλμ.</i>	<i>744,4</i>	<i>780,4</i>	<i>820,0</i>	<i>39,5</i>	<i>5,07%</i>
Κατασκευή συνδέσεων κατά το έτος	Αρ.	4.590	4.755	2.322	-2.433	-51,17%
<i>Κατασκευή συνδέσεων προοδευτικό</i>	<i>Αρ.</i>	<i>22.716</i>	<i>27.471</i>	<i>29.793</i>	<i>2.322</i>	<i>8,45%</i>
Κατασκευή Σημείων Αεριοδότησης κατά το έτος	Αρ.	21.681	26.578	12.805	-13.773	-51,82%
<i>Κατασκευή Σημείων Αεριοδότησης προοδευτικό</i>	<i>Αρ.</i>	<i>82.217</i>	<i>108.795</i>	<i>121.600</i>	<i>12.805</i>	<i>11,77%</i>
Εγκατάσταση μετρητών κατά το έτος	Αρ.	24.858	25.937	15.258	-10.679	-41,17%
<i>Εγκατάσταση μετρητών προοδευτικό</i>	<i>Αρ.</i>	<i>79.314</i>	<i>105.251</i>	<i>120.509</i>	<i>15.258</i>	<i>14,50%</i>

**ΕΤΑΙΡΙΑ ΔΙΑΝΟΜΗΣ ΑΕΡΙΟΥ (Ε.Δ.Α.) Α.Ε.**  
**Ετήσιες Οικονομικές Καταστάσεις**  
**για τη χρήση από 1η Ιανουαρίου 2009 έως 31η Δεκεμβρίου 2009**  
*(Τα ποσά είναι εκπεφρασμένα σε Ευρώ, εκτός αν αναφέρεται διαφορετικά)*

**ΕΜΠΟΡΙΚΗ ΔΡΑΣΤΗΡΙΟΤΗΤΑ**

Στον ακόλουθο πίνακα συνοψίζονται τα σημαντικότερα αποτελέσματα της εμπορικής δραστηριότητας σχετικά με την απόκτηση και ενεργοποίηση πελατών καθώς και τις πωλήσεις φυσικού αερίου, κατά τη διάρκεια του έτους 2009:

		Έτος 2007	Έτος 2008	Έτος 2009	Διαφοροποιήσεις	
					Απόλυτες Τιμές	%
Υπογεγραμμένες συμβάσεις κατά το έτος	Αρ.	17.782	27.543	11.117	-16.426	-59,64%
<i>Υπογεγραμμένες συμβάσεις προοδευτικό</i>	Αρ.	89.307	116.850	127.967	11.117	9,51%
Κατασκευή σημείων αεριοδότησης κατά το έτος	Αρ.	21.681	26.578	12.805	-13.773	-51,82%
<i>Κατασκευή σημείων αεριοδότησης προοδευτικό</i>	Αρ.	82.217	108.795	121.600	12.805	11,77%
Εγκατάσταση μετρητών κατά το έτος	Αρ.	24.858	25.937	15.258	-10.679	-41,17%
<i>Εγκατάσταση μετρητών προοδευτικό</i>	Αρ.	79.314	105.251	120.509	15.258	14,50%
Ενεργοί πελάτες την 31/12	Αρ.	78.092	104.059	118.363	14.304	13,75%
Εξυπηρετούμενοι κάτοικοι την 31/12	Αρ.	324.082	421.439	479.369	57.930	13,75%
Πωλήσεις αερίου κατά το έτος	Εκατομ. κ.μ.	154,1	168,8	187,3	18,5	10,97%

Η εμπορική δραστηριότητα κατά τη διάρκεια του έτους χαρακτηρίστηκε από την αύξηση, τόσο του αριθμού των καταναλωτών όσο και των όγκων πωλήσεων φυσικού αερίου, παρά τις ειδικές συνθήκες που επικράτησαν στην αγορά του φυσικού αερίου στη Θεσσαλονίκη, οι οποίες επηρέασαν σημαντικά την προσδοκώμενη ανάπτυξη της Εταιρείας όσον αφορά στην απόκτηση νέων πελατών. Οι συνθήκες αυτές δημιούργησαν ένα δυσμενές κλίμα στην αγορά. Πιο συγκεκριμένα, οι ειδικές αυτές συνθήκες ήταν οι ακόλουθες:

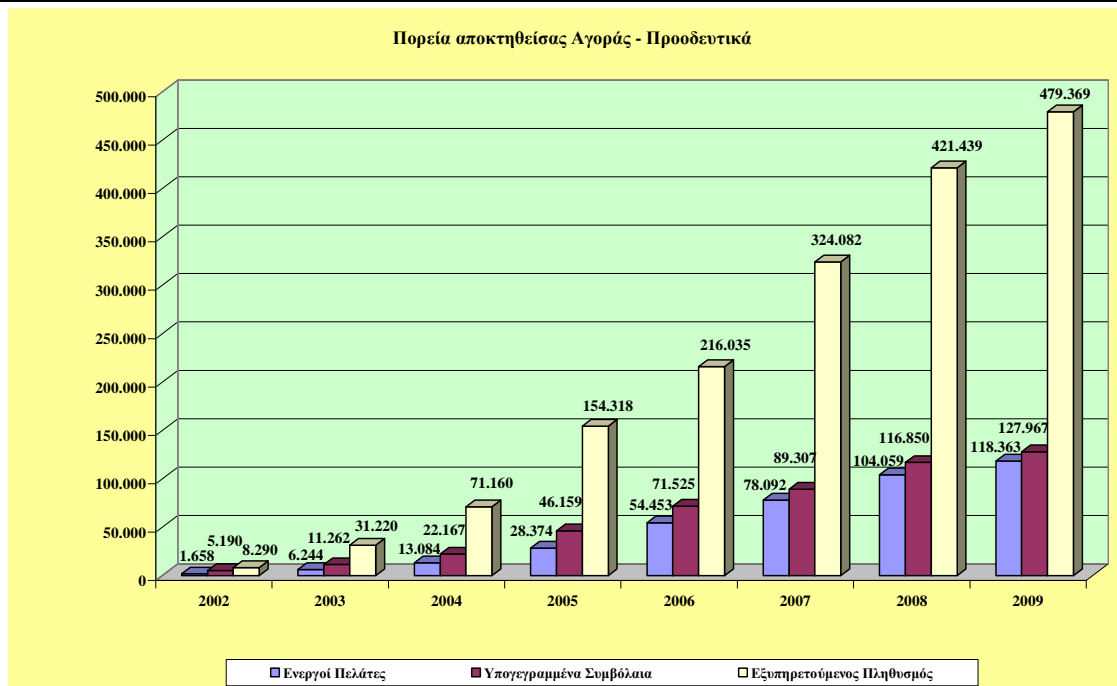
- Η διεθνής οικονομική κρίση, η οποία επηρέασε την Ελληνική οικονομία.
- Η ανωμαλία στις διεθνείς τιμές των πετρελαιοειδών, με αποτέλεσμα για κάποιους μήνες το φυσικό αέριο να πωλείται ακριβότερα από το πετρέλαιο θέρμανσης στη Θεσσαλονίκη λόγω του αυξημένου κόστους αγοράς του από τη Δ.Ε.Π.Α..
- Η πτώση της οικοδομικής δραστηριότητας κατά 50% σε σχέση με το έτος 2008 και η πτώση στις πωλήσεις νέων κατοικιών (σύμφωνα με τα στοιχεία της αγοράς, υπάρχουν σήμερα 35.000 απούλητα διαμερίσματα στην περιοχή της Θεσσαλονίκης).
- Η πτώση των βιομηχανικών καταναλώσεων κατά 1,96 εκ. κ.μ., ποσοστό 5,24%, σε σχέση με αυτό του 2008, ως αποτέλεσμα τις παγκόσμιας οικονομικής ύφεσης που οδήγησε στη μείωση της παραγωγής ή ακόμα και στο κλείσιμο βιομηχανιών στην περιοχή της Θεσσαλονίκης.
- Η αυξημένη θερμοκρασία που παρατηρήθηκε κατά τους χειμερινούς μήνες του 2009 σε σχέση με το μέσο όρο της πενταετίας 2003-2008.

Τα νέα συμβόλαια αφορούν το υφιστάμενο δίκτυο ή μικρές επεκτάσεις δικτύου έως είκοσι πέντε μέτρα, όπως προβλέπει η Άδεια, σύμφωνα με τις αιτήσεις των καταναλωτών ή τις περιοχές προγραμματισμένης επέκτασης του δικτύου.

Κατά τη διάρκεια του έτους 2009 υπεγράφησαν 11.117 νέα συμβόλαια. Στις 31 Δεκεμβρίου 2009 το σύνολο των συμβολαίων ανέρχεται σε 127.967, σημειώνοντας αύξηση 9,51% έναντι του συνολικού αριθμού συμβολαίων που είχαν υπογραφεί έως την 31 Δεκεμβρίου 2008.

Το 92,8% περίπου των υφιστάμενων την παρούσα χρονική στιγμή συμβολαίων αφορούν χρήση φ.α. για αυτόνομη θέρμανση, ενώ το 7,2% περίπου αφορά χρήση φ.α. για κεντρική θέρμανση, οικιακή και μη, καθώς και εμπορική και βιομηχανική χρήση.

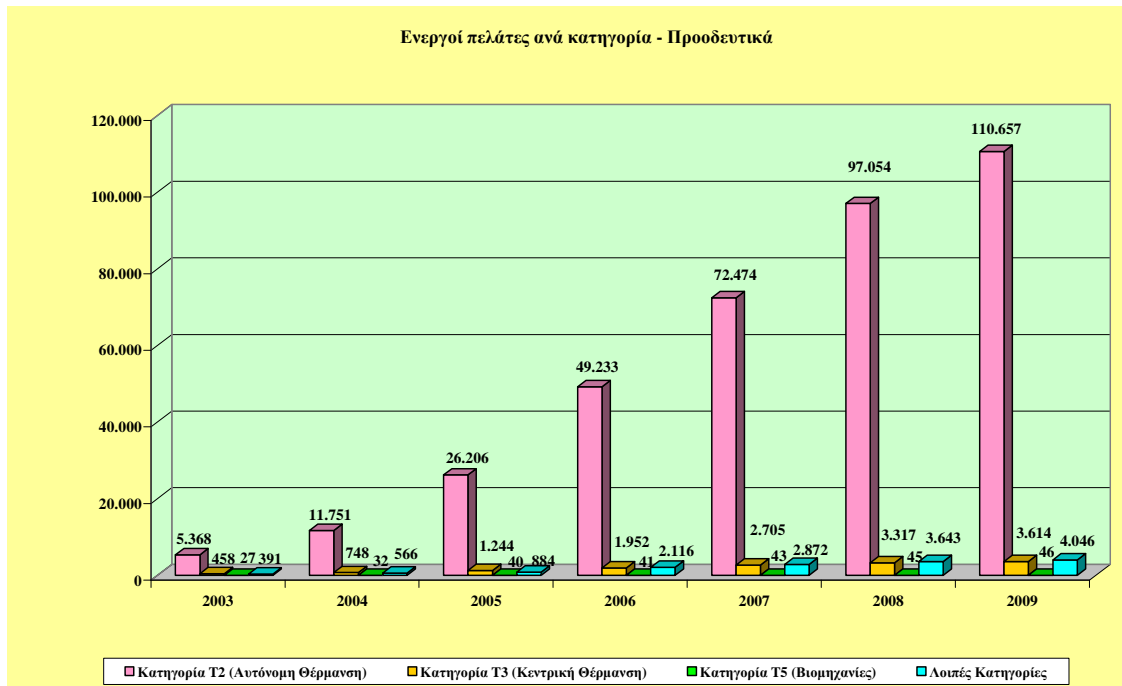
**ΕΤΑΙΡΙΑ ΔΙΑΝΟΜΗΣ ΑΕΡΙΟΥ (Ε.Δ.Α.) Α.Ε.**  
**Ετήσιες Οικονομικές Καταστάσεις**  
**για τη χρήση από 1η Ιανουαρίου 2009 έως 31η Δεκεμβρίου 2009**  
*(Τα ποσά είναι εκπεφρασμένα σε Ευρώ, εκτός αν αναφέρεται διαφορετικά)*



Οι πελάτες των οποίων το σημείο αεριοδότησης, αρμοδιότητας Ε.Π.Α., έχει ήδη κατασκευαστεί, καλούνται έγκαιρα και συστηματικά να προσκομίσουν τα απαραίτητα έγγραφα για τον έλεγχο της εσωτερικής εγκατάστασης έτσι ώστε να προχωρήσουν στην ενεργοποίηση της παροχής. Δόθηκε ιδιαίτερη προσοχή στη δραστηριότητα αυτή, η οποία μειώνει τον αριθμό των μη ενεργών μετρητών, επιφέρει αύξηση της κατανάλωσης του φυσικού αερίου και βελτιώνει την εξυπηρέτηση των πελατών.

Στις 31 Δεκεμβρίου 2009 οι ενεργοί πελάτες ανήλθαν σε 118.363, ποσοστό αύξησης 13,75% περίπου ως προς τον αριθμό των ενεργών πελατών στις 31 Δεκεμβρίου 2008, διενεργώντας 14.304 νέες ενεργοποιήσεις κατά τη διάρκεια του έτους. Ιδιαίτερα σημαντικό στοιχείο αποτελεί ο συστηματικός έλεγχος όλων των εσωτερικών εγκαταστάσεων και η έκδοση των αδειών χρήσης των πελατών, σύμφωνα με την κείμενη νομοθεσία και τις εταιρικές διαδικασίες.

**ΕΤΑΙΡΙΑ ΔΙΑΝΟΜΗΣ ΑΕΡΙΟΥ (Ε.Δ.Α.) Α.Ε.**  
**Ετήσιες Οικονομικές Καταστάσεις**  
**για τη χρήση από 1η Ιανουαρίου 2009 έως 31η Δεκεμβρίου 2009**  
*(Τα ποσά είναι εκπεφρασμένα σε Ευρώ, εκτός αν αναφέρεται διαφορετικά)*



Τα συνολικά έσοδα από τα τέλη σύνδεσης, ανέρχονται σε 2,5 εκατομμύρια ευρώ για το έτος 2009, σημειώνοντας μείωση 4,2 εκατομμυρίων ευρώ, ποσοστό 62,8%, ως προς το 2008.

Ο όγκος πωληθέντος φυσικού αερίου κατά τη διάρκεια του έτους 2009 ανέρχεται σε 187,3 εκατομμύρια κυβικά μέτρα, αποτυπώνοντας αύξηση 18,5 εκατομμυρίων κ.μ., ποσοστό 10,97%, ως προς το έτος 2008. Ειδικότερα για τις κατηγορίες κατανάλωσης:

- T1, T2 & T3 παρατηρείται μία συνολική αύξηση των πωλήσεων κατά 20,47 εκατομμύρια κυβικά μέτρα, ποσοστό 15,58%, σε σχέση με τις πωλήσεις του έτους 2008.
- T5 (Βιομηχανική χρήση) παρατηρείται μία μείωση των πωλήσεων κατά 1,96 εκατομμύρια κυβικά μέτρα, ποσοστό 5,24%, σε σχέση με τις πωλήσεις του 2008.

Το περιθώριο κέρδους από τις πωλήσεις αερίου για το έτος 2009 ανήλθε στα 37,39 εκατομμύρια ευρώ αυξημένο κατά 12,5 εκατομμύρια σε σχέση με αυτό του 2008, ποσοστό 50,29%.

**ΕΤΑΙΡΙΑ ΔΙΑΝΟΜΗΣ ΑΕΡΙΟΥ (Ε.Δ.Α.) Α.Ε.**  
**Ετήσιες Οικονομικές Καταστάσεις**  
**για τη χρήση από 1η Ιανουαρίου 2009 έως 31η Δεκεμβρίου 2009**  
*(Τα ποσά είναι εκπεφρασμένα σε Ευρώ, εκτός αν αναφέρεται διαφορετικά)*

Το περιθώριο κέρδους επί των τιμών ανά κατηγορία πελατών, εξαιρουμένου του παγίου τέλους, αυξάνεται κατά 4,85% σε σχέση με το προηγούμενο έτος.

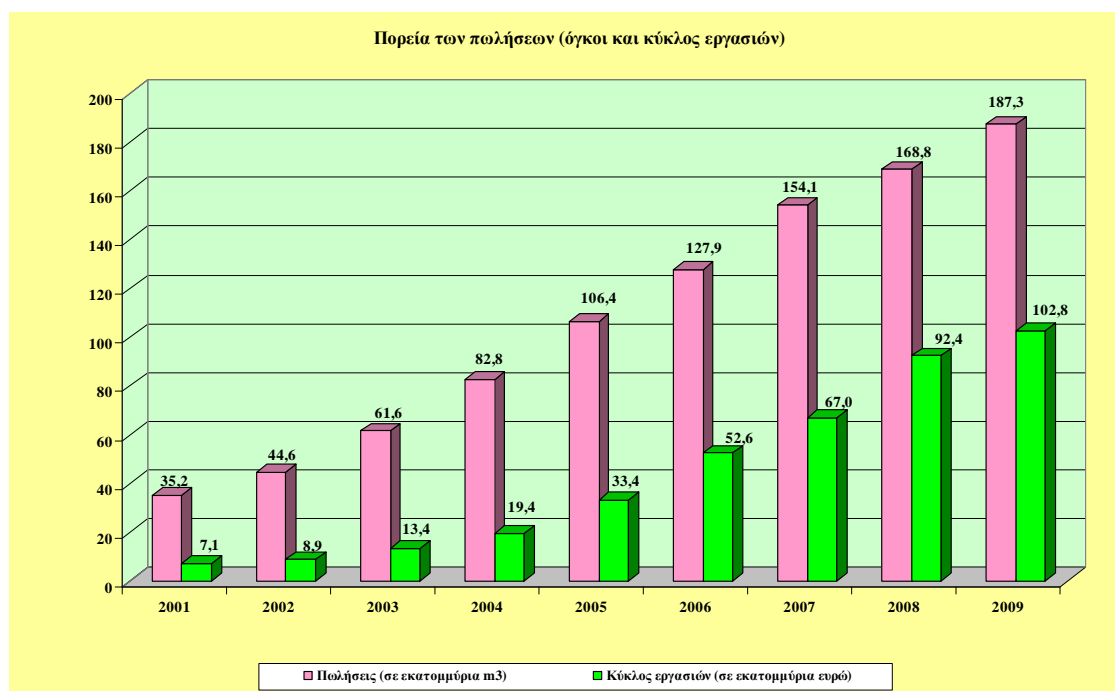
**Περιθώριο κέρδους τιμών ανά κατηγορία πελατών**

		Έτος 2008	Έτος 2009	Διαφοροποιήσεις	
				Απόλυτες Τιμές	%
Κατηγορία T1	ευρώ/κ.μ.	0,2615	0,2742	0,0127	4,85%
Κατηγορία T2	ευρώ/κ.μ.	0,1526	0,1600	0,0074	4,85%
Κατηγορία T3	ευρώ/κ.μ.	0,1683	0,1765	0,0082	4,85%

Παρατίθεται ακολούθως το περιθώριο κέρδους των βιομηχανικών πελατών όπως αυτό προκύπτει από τις συμβάσεις τους:

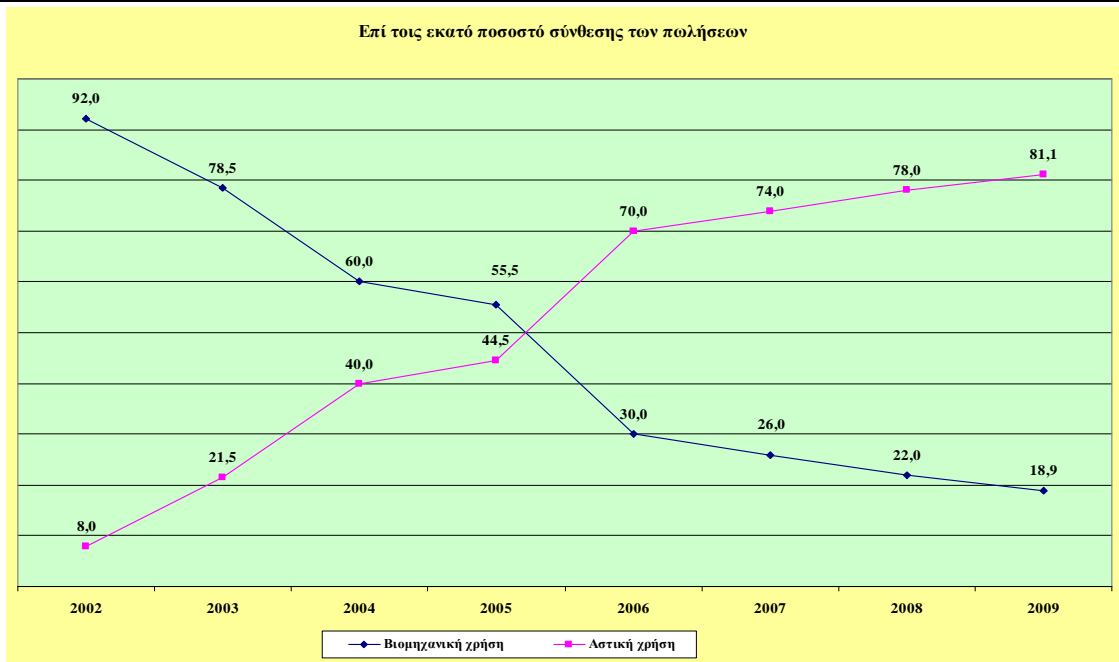
**Συμβατικό περιθώριο βιομηχανικών πελατών**

		Έτος 2008	Έτος 2009	Διαφοροποιήσεις	
				Απόλυτες Τιμές	%
Βιομηχανίες (T5)	ευρώ/κ.μ.	0,0291	-0,0325	-0,0616	-211,59%



Η πορεία της σύνθεσης των πωλήσεων κατά το έτος 2009 επιβεβαίωσε την προβλεπόμενη μείωση του ποσοστού κατανάλωσης βιομηχανικής χρήσης σε σχέση με το ποσοστό αστικής χρήσης, όπως επισημαίνεται στη γραφική παράσταση που ακολουθεί.

**ΕΤΑΙΡΙΑ ΔΙΑΝΟΜΗΣ ΑΕΡΙΟΥ (Ε.Δ.Α.) Α.Ε.**  
**Ετήσιες Οικονομικές Καταστάσεις**  
**για τη χρήση από 1η Ιανουαρίου 2009 έως 31η Δεκεμβρίου 2009**  
*(Τα ποσά είναι εκπεφρασμένα σε Ευρώ, εκτός αν αναφέρεται διαφορετικά)*



Κατά τη διάρκεια του 2009 η Ε.Π.Α. Θεσσαλονίκης Α.Ε. μετέφερε για λογαριασμό της Δ.Ε.Π.Α. Α.Ε. 37,5 εκατομμύρια m<sup>3</sup> φυσικού αερίου. Τα έσοδα από τη μεταφορά του ανέρχονται σε 327 χιλιάδες ευρώ.

Τα έσοδα από πωλήσεις και μεταφορά φυσικού αερίου κατά τη διάρκεια του έτους 2009 ανέρχονται σε 103,087 εκατομμύρια ευρώ, αποτυπώνοντας αύξηση 10,96% ως προς το έτος 2008.

Το ύψος των ανεξόφλητων οφειλών από κατανάλωση φυσικού αερίου (εταιρικές πιστώσεις) σημείωσε αύξηση της τάξης του 40% σε σχέση με την 31.12.2008. Η αύξηση οφείλεται στις ειδικές συνθήκες της αγοράς και συγκεκριμένα στη διεθνή οικονομική κρίση που επηρέασε άμεσα την οικονομία των ελληνικών νοικοκυριών, στην καθυστέρηση της εκταμίευσης χρημάτων από τον κρατικό προϋπολογισμό για την αποπληρωμή οφειλών πελατών του Δημοσίου τομέα (νοσοκομεία, κολυμβητήρια, σχολεία κτλ) και στο συγκυριακό φαινόμενο της αυξημένης τιμής του φυσικού αερίου στις αρχές του έτους 2009.

Η Εταιρία με τηλεφωνική επικοινωνία προς τους Πελάτες, συνεχείς επιστολές υπενθύμισης, εντολές διακοπής παροχής και αποστολή εξώδικων προσκλήσεων μέσω της Νομικής Υπηρεσίας της συνεχίζει την προσπάθεια για μείωση των ληξιπρόθεσμων οφειλών, στο πλαίσιο της εφαρμογής των νέων εταιρικών διαδικασιών.

Η Εταιρία έθεσε σε ισχύ τη σύμβαση με το διατραπεζικό σύστημα ΔΙΑΣ για την πληρωμή των λογαριασμών φυσικού αερίου.

Η Εταιρία μέσω αναφορών από την τράπεζα δεδομένων της και, σε συνεργασία με την εταιρία ICAP, διενεργεί έλεγχο της οικονομικής κατάστασης και της πιστοληπτικής ικανότητας των νέων βιομηχανικών πελατών (Τ5) και των μεγάλων καταναλωτών (Τ3Α). Επίσης, ζητείται η έκδοση ετήσιων τραπεζικών εγγυητικών επιστολών από όλους τους ενεργοποιημένους βιοτεχνικούς – βιομηχανικούς πελάτες.

Κατά το έτος 2009 διατηρήθηκαν σε καλό επίπεδο οι σχέσεις της Εταιρίας με τους εμπλεκόμενους στη διαχείριση παραπόνων Φορείς (Συνήγορος του Πολίτη, ΠΑΕ και λοιπές αρχές).



**ΕΤΑΙΡΙΑ ΔΙΑΝΟΜΗΣ ΑΕΡΙΟΥ (Ε.Δ.Α.) Α.Ε.**  
**Ετήσιες Οικονομικές Καταστάσεις**  
**για τη χρήση από 1η Ιανουαρίου 2009 έως 31η Δεκεμβρίου 2009**  
*(Τα ποσά είναι εκπεφρασμένα σε Ευρώ, εκτός αν αναφέρεται διαφορετικά)*

---

Το 2009 ο συνολικός αριθμός των παραπόνων παρουσιάσθηκε αυξημένος σε σχέση με το 2008. Η αύξηση αυτή ήταν αναμενομένη, κυρίως λόγω της τιμής του φυσικού αερίου, η οποία ήταν υψηλή κατά το 1<sup>ο</sup> εξάμηνο του 2009, αλλά και εξαιτίας των αυξημένων απαιτήσεων διαχείρισης συνεπεία της αύξησης του αριθμού των ενεργών πελατών.

Οι σχέσεις με τους Δημόσιους και Δημοτικούς Φορείς, τόσο σε Εθνικό όσο και σε Τοπικό επίπεδο, χαρακτηρίζονται καλές. Παράλληλα, χάρη στις αμείωτες προσπάθειες της Εταιρείας, οι σχέσεις με τη Ρ.Α.Ε. χαρακτηρίζονται πάντα από πλήρη διαφάνεια και πνεύμα συνεργασίας με κοινό στόχο την ικανοποίηση των αναγκών των πελατών.

Η Εταιρία εξακολουθεί να ασκεί ικανοποιητικά, για λογαριασμό των Τοπικών Υπηρεσιών Πολεοδομίας, τη δραστηριότητα έγκρισης των μελετών των υπό κατασκευή κτιρίων στις περιοχές που εντάσσονται στο πρόγραμμα αεριοδότησης. Αποτέλεσμα της εν λόγω συνεργασίας είναι η έγκυρη και έγκαιρη πληροφόρηση όσον αφορά τις επεκτάσεις δικτύου που είναι απαραίτητες προκειμένου να καλυφθούν οι ανάγκες κατά τα επόμενα έτη.

Η τιμολόγηση των καταναλώσεων διενεργήθηκε κανονικά για όλους τους πελάτες κατά τη διάρκεια του έτους 2009.

Ο αριθμός των καταγεγραμμένων ενδείξεων των μετρητών έφτασε το 95%, μειώνοντας συνεπώς τον αριθμό των "έναντι λογαριασμών" που εκδίδονται από την Ε.Π.Α.

Οι πελάτες της κατηγορίας κατανάλωσης αυτόνομης θέρμανσης, ποσοστό 93% επί του συνολικού αριθμού των πελατών, τιμολογούνται κυκλικά ανά ομάδες καταναλωτών και για χρονικό διάστημα δέκα ημερών η καθεμία από αυτές.

Η συγκεκριμένη μέθοδος, η οποία υποβλήθηκε στη ΡΑΕ και εγκρίθηκε από αυτή, επιτρέπει την ομοιογενή κατανομή του έργου της καταγραφής της ένδειξης των μετρητών κατά τη διάρκεια του έτους, με εμφανή πλεονεκτήματα όσον αφορά τη συνέπεια και την ακρίβεια της έκδοσης των τιμολογίων.

#### **ΕΠΑ ΘΕΣΣΑΛΙΑΣ Α.Ε.**

Κατά το πρώτο εξάμηνο της διαχειριστικής περιόδου 2009 η ΕΠΑ Θεσσαλίας εργάσθηκε υπό εξαιρετικά δύσκολες συνθήκες, τις οποίες προκάλεσε ένα πολύ ιδιαίτερο ενεργειακό σενάριο, όπου το πετρέλαιο έχασε μέσα σε ένα μήνα πάνω από τα δύο τρίτα της αξίας του, γεγονός το οποίο είχε σαν αποτέλεσμα για πρώτη φορά μετά από πολλά χρόνια η τιμή του φυσικού αερίου να ξεπεράσει αυτή του κυριότερου ανταγωνιστικού του καυσίμου. Για το λόγο αυτό η Εταιρία αποτέλεσε αντικείμενο μακράς και αίολης συκοφαντικής και δυσφημιστικής εκστρατείας στα μέσα μαζικής ενημέρωσης, που μας υποχρέωσε να αποκαταστήσουμε την αλήθεια των γεγονότων και να υπερασπισθούμε δημόσια την υπόληψη και το ήθος της Εταιρίας, χρηματοδοτώντας μία δαπανηρή εκστρατεία σε εφημερίδες και ραδιοφωνικούς και τηλεοπτικούς σταθμούς. Κατά το δεύτερο εξάμηνο της χρήσης 2009 σημειώθηκε η αλλαγή της κυβέρνησης, ως αποτέλεσμα των πρόωρων εκλογών, και εκδηλώθηκε σε ευρωπαϊκό επίπεδο μεγάλης έκτασης οικονομική κρίση, οι λεπτομέρειες της οποίας, όταν έγιναν γνωστές, κλόνισαν το αίσθημα εμπιστοσύνης του πληθυσμού στο οικονομικό μέλλον της χώρας και επομένως τη διάθεσή του να επωμισθεί δαπάνες όπως εκείνες που απαιτούνται για την αντικατάσταση των εσωτερικών εγκαταστάσεων προκειμένου να είναι δυνατή η χρήση του φυσικού αερίου. Οι περιορισμοί στη χορήγηση δανείων που έθεσε σε ισχύ το ελληνικό τραπεζικό σύστημα και η μείωση στις πωλήσεις των ακινήτων επιδείνωσαν περαιτέρω την κατάσταση.

Η αναμενόμενη ανάπτυξη της Εταιρίας όσον αφορά τον αριθμό των νέων συμβάσεων και την κατασκευή νέων σημείων αεριοδότησης υπέστη απότομη μείωση (της τάξης του 54% και του 49% αντίστοιχα), οι συνέπειες της οποίας θα έχουν σημαντικό αντίκτυπο και στον ισολογισμό του έτους 2010.

Σ' αυτή τη δύσκολη συγκυρία, το Management της Εταιρίας έπρεπε να αναλάβει σύνθετες δραστηριότητες για τη βελτίωση της δομής και τον περιορισμό των λειτουργικών δαπανών προκειμένου να εξασφαλίσει στους Μετόχους καλύτερα αποτελέσματα όσον αφορά τα κέρδη προ τόκων, φόρων και αποσβέσεων (EBITDA) σε σχέση τόσο με το προηγούμενο έτος (+40%) όσο και με τις προβλέψεις του προϋπολογισμού (+21%).

**ΕΤΑΙΡΙΑ ΔΙΑΝΟΜΗΣ ΑΕΡΙΟΥ (Ε.Δ.Α.) Α.Ε.**  
**Ετήσιες Οικονομικές Καταστάσεις**  
**για τη χρήση από 1η Ιανουαρίου 2009 έως 31η Δεκεμβρίου 2009**  
*(Τα ποσά είναι εκπεφρασμένα σε Ευρώ, εκτός αν αναφέρεται διαφορετικά)*

Αντιθέτως αυξήθηκαν οι ώρες εκπαίδευσης του προσωπικού και οι πρωτοβουλίες με σκοπό την ασφάλεια του δικτύου και των εργαζομένων, στα πλαίσια της συνεχούς προσπάθειας να καταστεί η δραστηριότητά μας όλο και πιο ασφαλής για τους πολίτες, το προσωπικό και το περιβάλλον.

Θα πρέπει να είμαστε ευγνώμονες σε όλους τους τομείς της εταιρίας που άοκνα εργάστηκαν και συνεργάστηκαν για την επίτευξη των καλύτερων δυνατών αποτελεσμάτων εν μέσω μίας δύσκολης και πολύπλοκης συγκυρίας.

Μετά το αρχικό στάδιο εκκίνησης και κατασκευής των υποδομών, σύμφωνα με τα οριζόμενα στην Άδεια, η Εταιρία κατά τη διάρκεια της τελευταίας τριετίας ανέπτυξε σε πολύ μεγάλο βαθμό την πελατειακή της βάση, ενίσχυσε και παγίωσε τις δομές της και την παροχή της υπηρεσίας στους πολίτες, κατορθώνοντας έτσι να εδραιωθεί ως μία από τις πλέον στέρεες επιχειρήσεις στην περιφέρεια Θεσσαλίας. Με την πάροδο του δέκατου χρόνου από την ίδρυσή της ανοίγει ένα νέο στάδιο ζωής και ανάπτυξης για την εταιρία που θα μας φέρει αντιμέτωπους με νέες προκλήσεις, σε ένα διαφοροποιημένο και πιο πολύπλοκο κοινωνικό-οικονομικό σενάριο, πολύ διαφορετικό από αυτό που γνωρίζαμε έως τώρα, το οποίο επιβάλλει την εφαρμογή νέων και καινοτόμων στρατηγικών διαχείρισης και επένδυσης προκειμένου να συνεχιστεί η προγραμματισμένη ανάπτυξη.

### ΑΠΟΤΕΛΕΣΜΑΤΑ ΕΤΟΥΣ

- Το καθαρό κέρδος ύψους 7.673 χιλιάδων ευρώ οφείλεται στη θετική πορεία της επιχειρησιακής δραστηριότητας.
- Τα έσοδα επιχειρησιακής δραστηριότητας, τα οποία κατά τη διάρκεια του έτους ανήλθαν στις 53.100 χιλιάδες ευρώ, παρουσιάζουν αύξηση 0,2% ως προς το 2008.
- Τα κέρδη προ τόκων και φόρων ανέρχονται στο ποσό των 10.386 χιλιάδων ευρώ, έναντι των 6.784 χιλιάδων ευρώ του έτους 2008, παρουσιάζοντας αύξηση 3.602 χιλιάδων ευρώ.
- Ο όγκος πωληθέντος φυσικού αερίου ανέρχεται σε 111,0 εκατομμύρια κ.μ., αυξημένος σε σχέση με το προηγούμενο έτος κατά 7,2 εκατομμύρια κ.μ.
- Το συνολικό κόστος προσωπικού ανέρχεται στο ποσό των 2.438 χιλιάδων ευρώ και παρουσιάζει αύξηση 221 χιλιάδων ευρώ έναντι του ποσού των 2.217 χιλιάδων ευρώ της προηγούμενης χρήσης, κυρίως λόγω της αύξησης του μέσου αριθμού του προσωπικού της Εταιρίας.
- Το free net cash flow διαμορφώθηκε στις 608 χιλιάδες ευρώ.

(σε χιλιάδες ευρώ)	Έτος 2008	Έτος 2009	Διαφοροποιήσεις	
			Απόλυτες Τιμές	%
<b>Αποτελέσματα έτους</b>				
Έσοδα επιχειρησιακής δραστηριότητας	53.020	53.100	80	0,2%
Μεικτό αποτέλεσμα προ χρηματοοικονομικών εσόδων	6.784	10.386	3.602	53,1%
Καθαρό αποτέλεσμα	5.677	7.673	1.996	35,2%
Επενδύσεις	9.419	6.455	-2.964	-31,5%
Καθαρό επενδεδυμένο κεφάλαιο	64.636	66.260	1.624	2,5%
Καθαρή θέση	84.697	86.929	2.232	2,6%
Καθαρά χρηματοοικονομικά διαθέσιμα	20.061	20.669	608	3,0%
Προσωπικό στις 31.12	86	86	0	0,0%
Ονομαστικός Φορολογικός συντελεστής (*)	25%	25%	0	0,0%

(\*) Με την καταβολή της έκτακτης εισφοράς επί του εισοδήματος της χρήσης 2008, βάσει του νόμου 3808/2009, ο πραγματικός φορολογικός συντελεστής ανέρχεται στο 30%.

**ΕΤΑΙΡΙΑ ΔΙΑΝΟΜΗΣ ΑΕΡΙΟΥ (Ε.Δ.Α.) Α.Ε.**  
**Ετήσιες Οικονομικές Καταστάσεις**  
**για τη χρήση από 1η Ιανουαρίου 2009 έως 31η Δεκεμβρίου 2009**  
*(Τα ποσά είναι εκπεφρασμένα σε Ευρώ, εκτός αν αναφέρεται διαφορετικά)*

---

**ΕΠΙΧΕΙΡΗΣΙΑΚΕΣ ΔΡΑΣΤΗΡΙΟΤΗΤΕΣ**

**Διανομή φυσικού αερίου**

Η χρήση του έτους 2009 χαρακτηρίστηκε από σημαντική επιβράδυνση στον αριθμό απόκτησης νέων συμβολαίων, γεγονός το οποίο είχε αντίκτυπο στον προγραμματισμό και την υλοποίηση των δραστηριοτήτων κατασκευής και ενεργοποίησης των πελατών.

Διαχείριση Δικτύου και Έκτακτη Επέμβαση

Όσον αφορά τις δραστηριότητες Διαχείρισης και Συντήρησης του δικτύου, εκτός από τις προγραμματισμένες ετήσιες επεμβάσεις, συνεχίστηκε μία σειρά πρωτοβουλιών – που είχαν ήδη δρομολογηθεί κατά τη διάρκεια του έτους 2008 – οι οποίες εστιάζουν σε θέματα ασφάλειας του συστήματος διανομής του φ.α. και συνάδουν με όσα προβλέπονται στο ΦΕΚ 1712 (Διαχείριση και Συντήρηση των δικτύων διανομής αερίου μέσης και χαμηλής πίεσης).

Μεταξύ των ως άνω πρωτοβουλιών, επισημαίνονται ειδικότερα οι εξής:

- Η προγραμματισμένη συντήρηση των σταθμών διανομής και των συγκροτημάτων μείωσης και μέτρησης, η οποία διενεργήθηκε σύμφωνα με το ετήσιο πρόγραμμα του έτους 2009. Ειδικότερα, πραγματοποιήθηκαν από τον τομέα εργασίες συντήρησης "Α1" σε 8 σταθμούς, διενεργήθηκαν 116 έλεγχοι "Α3" και 470 οπτικοί έλεγχοι.
- Η προγραμματισμένη συντήρηση των βάνων πραγματοποιήθηκε σε όλες τις βάνες και τα βανοστάσια μέσης και χαμηλής πίεσης και στο πλαίσιο αυτό διενεργήθηκε έλεγχος σε 1100 βάνες χαμηλής πίεσης, 60 υπόγειες βάνες μέσης πίεσης, 61 βανοστάσια μέσης πίεσης εκ των οποίων τα 6 με ηλεκτροκίνητες βάνες και σε 5 σταθμούς παράδοσης Citygate (scraper stations).
- Η προγραμματισμένη αναζήτηση διαρροών στο δίκτυο διανομής χαμηλής και μέσης πίεσης.  
Η δραστηριότητα διενεργήθηκε σύμφωνα με τις σχετικές εταιρικές διαδικασίες (Οδ. 023) και έγκειται στον προεντοπισμό των διαρροών αερίου με τη χρήση κατάλληλου εποχούμενου εξοπλισμού. Για τα τμήματα εκείνα στα οποία δεν είναι δυνατή η πρόσβαση με όχημα, η εν λόγω δραστηριότητα διενεργείται πεζή με φορητό εξοπλισμό. Οι διαρροές που εντοπίζονται καταγράφονται σε ημερήσιες αναφορές επιθεώρησης, που περιέχουν λεπτομερείς πληροφορίες σχετικά με τον προεντοπισμό κάθε ξεχωριστής ανωμαλίας.  
Η δραστηριότητα στο πεδίο έχει ανατεθεί – όπως και κατά το έτος 2008 – σε εξωτερική εταιρία η οποία διαθέτει τον κατάλληλο εξοπλισμό και το προσωπικό για την παροχή της υπηρεσίας  
Προβλέπεται ότι η αναζήτηση διαρροών που θα διενεργείται ετησίως θα αφορά τουλάχιστον στο 50% του δικτύου ώστε να τηρείται η συχνότητα επιθεώρησης που ορίζουν οι εθνικοί κανονισμοί (επιθεώρηση του συνόλου του δικτύου σε διάστημα δύο ετών).  
Κατά τη διάρκεια του 2009 διενεργήθηκε εποχούμενη αναζήτηση διαρροών σε δίκτυο μήκους 328,2 χλμ. και πεζή αναζήτηση διαρροών σε δίκτυο μήκους 2,4 χλμ., ήτοι αναζήτηση διαρροών σε συνολικό μήκος δικτύου 330,5 χλμ περίπου. Συνεπώς, κατά τη διετία 2008 – 2009 καλύφθηκε το σύνολο του ενεργού δικτύου της Ε.Π.Α. Θεσσαλίας, συμπεριλαμβανομένων και των νέων αεριοδοτούμενων Δήμων Τρικάλων και Καρδίτσας, όπου επιθεωρήθηκε το σύνολο των αγωγών που είχαν κατασκευαστεί και ήταν ενεργοί από το Φεβρουάριο του 2009.  
Ειδικότερα, κατά τη διετία 2008 – 2009 επιθεωρήθηκαν συνολικά περίπου 656 χλμ. δικτύου.
- Η δραστηριότητα περιπολίας (Patrolling) με σκοπό τον εντοπισμό εκσκαφών και εργασιών τρίτων σε χώρους πλησίον του δικτύου, που είναι δυνατό να θέσουν σε

**ΕΤΑΙΡΙΑ ΔΙΑΝΟΜΗΣ ΑΕΡΙΟΥ (Ε.Δ.Α.) Α.Ε.**  
**Ετήσιες Οικονομικές Καταστάσεις**  
**για τη χρήση από 1η Ιανουαρίου 2009 έως 31η Δεκεμβρίου 2009**  
*(Τα ποσά είναι εκπεφρασμένα σε Ευρώ, εκτός αν αναφέρεται διαφορετικά)*

---

κίνδυνο την ασφάλεια και την ορθή λειτουργία του συστήματος διανομής φυσικού αερίου.

Βάσει του ΦΕΚ 1712 η δραστηριότητα πρέπει να διενεργείται στο σύνολο του δικτύου μέσης και χαμηλής πίεσης, εβδομαδιαία στην περίπτωση εποχούμενης επιτήρησης ή ανά εξάμηνο σε περίπτωση επιτήρησης πεζή.

Έχουν δρομολογηθεί συζητήσεις εμπάθυνσης με τη Δ.Ε.Π.Α. Α.Ε. και την Ε.Π.Α. Αττικής Α.Ε. προκειμένου να διαπιστωθεί εάν είναι δυνατή η τροποποίηση του εθνικού κανονισμού όσον αφορά τις υποχρεώσεις περιπολίας στο δίκτυο.

Η διενέργεια της δραστηριότητας περιπολίας (Patrolling) κατά το 2009 ανατέθηκε, με την ίδια συχνότητα (δεκαπενθημέρου), σε εξωτερική εταιρία. Από το Νοέμβριο του 2009 το δίκτυο Μέσης Πίεσης επιθεωρείται σε εβδομαδιαία βάση.

- Πρόγραμμα εκπαίδευσης Πρώτων Βοηθειών, το οποίο πραγματοποιήθηκε το Νοέμβριο του 2009 για το τεχνικό προσωπικό που συμμετέχει στις δραστηριότητες Έκτακτης Επέμβασης.

#### Έργο GIS/SCADA

Όσον αφορά το σύστημα ηλεκτρονικής χαρτογραφίας (GIS), ολοκληρώθηκε η προμήθεια, η εγκατάσταση και η θέση σε λειτουργία του συνόλου του λογισμικού (software) και του υλικού εξοπλισμού (hardware) που αφορά στο εν λόγω έργο. Τον Απρίλιο του 2009 υπεγράφη σύμβαση με εξειδικευμένη εταιρία για την εισαγωγή των χαρτών του υφιστάμενου δικτύου στο σύστημα GIS της Ε.Π.Α.. Η εργοληπτική εταιρία έως τις 31.12.09 παρέδωσε ένα πρώτο σχέδιο της χαρτογραφίας του δικτύου των Τρικάλων και της Καρδίτσας ενώ το υπόλοιπο θα ολοκληρωθεί εντός του 2010.

Όσον αφορά το σύστημα τηλεελέγχου SCADA, κατά τη διάρκεια των πρώτων μηνών του 2009 τέθηκε σε λειτουργία ο server και η εφαρμογή COPT ως σημείο διεπαφής με τις διατάξεις ελέγχου (RTU) που εγκαταστάθηκαν στο πεδίο. Προς το σκοπό αυτό εγκαταστάθηκαν και τέθηκαν σε λειτουργία από το Φεβρουάριο του 2009 όλες οι διατάξεις ελέγχου (RTU) στις εγκαταστάσεις της Λάρισας και του Βόλου που προβλέπονται από το έργο (σε 13 σταθμούς μείωσης της πίεσης και σε 9 βανοστάσια).

Προβλέπεται ότι κατά το 2010 το σύστημα SCADA θα έχει επεκταθεί ώστε να περιλαμβάνει και τις εγκαταστάσεις που τέθηκαν σε λειτουργία τη διετία 2008 – 2009.

#### Κατασκευαστικές Δραστηριότητες έως 31/12/09

Οι δραστηριότητες επέκτασης του δικτύου, κατασκευής παροχетеυτικών αγωγών και σημείων αεριοδότησης στις περιοχές της Λάρισας, του Βόλου, της Καρδίτσας και των Τρικάλων πραγματοποιήθηκαν ακολουθώντας τους ρυθμούς απόκτησης συμβολαίων του εμπορικού τμήματος.

Από επιχειρησιακής άποψης, από το Μάρτιο του 2009 αντιμετωπίστηκαν δυσκολίες στις δραστηριότητες επέκτασης του δικτύου και κατασκευής παροχетеυτικών αγωγών λόγω των δυσκολιών στην ερμηνεία της εγκυκλίου 47/2008 περί "Έκδοσης Αδειών Εκσκαφής". Μετά από σειρά διευκρινίσεων η λύση του ζητήματος επήλθε τον Ιούνιο 2009 και προβλέπει την κατάθεση αίτησης εκ μέρους της Ε.Π.Α. Θεσσαλίας Α.Ε. για τη χορήγηση άδειας για όλες τις επεκτάσεις δικτύου άνω των 25 μέτρων.

Από επιχειρησιακής άποψης μέχρι το Δεκέμβριο του 2009, η Ε.Π.Α. Θεσσαλίας Α.Ε. διατήρησε στους νομούς Λαρίσης και Μαγνησίας τις εργοληπτικές εταιρίες που είχαν ήδη ξεκινήσει τις εργασίες τους από την 01.11.2008.

Στην περιοχή της Λάρισας αεριοδοτήθηκαν οι εγκαταστάσεις των Τ.Ε.Ι., ενώ η δραστηριότητα επέκτασης του δικτύου θα συνεχισθεί προς το Δημοτικό Διαμέρισμα Τερψιθέας και τις νέες εργατικές κατοικίες Γιάννουλης.

**ΕΤΑΙΡΙΑ ΔΙΑΝΟΜΗΣ ΑΕΡΙΟΥ (Ε.Δ.Α.) Α.Ε.**  
**Ετήσιες Οικονομικές Καταστάσεις**  
**για τη χρήση από 1η Ιανουαρίου 2009 έως 31η Δεκεμβρίου 2009**  
*(Τα ποσά είναι εκπεφρασμένα σε Ευρώ, εκτός αν αναφέρεται διαφορετικά)*

Όσον αφορά την ανάπτυξη του συστήματος διανομής φ.α. στην περιοχή της Καρδίτσας, τον Οκτώβριο του 2009 υπεγράφη σύμβαση με μία νέα εργοληπτική εταιρία προκειμένου να διασφαλισθεί η υλοποίηση των προγραμματισμένων δραστηριοτήτων κατασκευής δικτύου.

Τον Ιούλιο του 2009 ολοκληρώθηκε η αεριοδότηση του συστήματος στην περιοχή των Τρικάλων.

Στον ακόλουθο πίνακα επισημαίνονται οι κατασκευαστικές δραστηριότητες κατά τη διάρκεια του έτους 2009:

		Έτος 2007	Έτος 2008	Έτος 2009	Διαφοροποιήσεις	
					Απόλυτες Τιμές	%
Κατασκευή δικτύου 4 bar κατά το έτος	χλμ.	63,7	51,8	48,8	-3,0	-5,83%
<i>Κατασκευή δικτύου 4 bar προοδευτικό</i>	<i>χλμ.</i>	<i>503,7</i>	<i>555,6</i>	<i>604,4</i>	<i>48,8</i>	<i>8,79%</i>
Κατασκευή συνδέσεων κατά το έτος	Αρ.	2.191	3.249	1.399	-1.850	-56,94%
<i>Κατασκευή συνδέσεων προοδευτικό</i>	<i>Αρ.</i>	<i>12.647</i>	<i>15.896</i>	<i>17.295</i>	<i>1.399</i>	<i>8,80%</i>
Κατασκευή Σημείων Αεριοδότησης κατά το έτος	Αρ.	5.762	9.155	4.684	-4.471	-48,84%
<i>Κατασκευή Σημείων Αεριοδότησης προοδευτικό</i>	<i>Αρ.</i>	<i>24.874</i>	<i>34.029</i>	<i>38.713</i>	<i>4.684</i>	<i>13,76%</i>
Εγκατάσταση μετρητών κατά το έτος	Αρ.	5.819	8.645	5.109	-3.536	-40,90%
<i>Εγκατάσταση μετρητών προοδευτικό</i>	<i>Αρ.</i>	<i>23.480</i>	<i>32.125</i>	<i>37.234</i>	<i>5.109</i>	<i>15,90%</i>

**ΕΤΑΙΡΙΑ ΔΙΑΝΟΜΗΣ ΑΕΡΙΟΥ (Ε.Δ.Α.) Α.Ε.**  
**Ετήσιες Οικονομικές Καταστάσεις**  
**για τη χρήση από 1η Ιανουαρίου 2009 έως 31η Δεκεμβρίου 2009**  
*(Τα ποσά είναι εκπεφρασμένα σε Ευρώ, εκτός αν αναφέρεται διαφορετικά)*

**ΕΜΠΟΡΙΚΗ ΔΡΑΣΤΗΡΙΟΤΗΤΑ**

Στον ακόλουθο πίνακα συνοψίζονται τα σημαντικότερα αποτελέσματα της εν λόγω δραστηριότητας σχετικά με την απόκτηση και την ενεργοποίηση των πελατών καθώς και τις πωλήσεις φυσικού αερίου, κατά τη διάρκεια του έτους 2009:

		Έτος 2007	Έτος 2008	Έτος 2009	Διαφοροποιήσεις	
					Απόλυτες Τιμές	%
Υπογεγραμμένες συμβάσεις κατά το έτος	Αρ.	5.788	9.831	4.487	-5.344	-54,36%
<i>Υπογεγραμμένες συμβάσεις προοδευτικό</i>	Αρ.	25.770	35.601	40.088	4.487	12,60%
Κατασκευή σημείων αεριοδότησης κατά το έτος	Αρ.	5.762	9.155	4.684	-4.471	-48,84%
<i>Κατασκευή σημείων αεριοδότησης προοδευτικό</i>	Αρ.	24.874	34.029	38.713	4.684	13,76%
Εγκατάσταση μετρητών κατά το έτος	Αρ.	5.819	8.645	5.109	-3.536	-40,90%
<i>Εγκατάσταση μετρητών προοδευτικό</i>	Αρ.	23.480	32.125	37.234	5.109	15,90%
Ενεργοί πελάτες την 31/12	Αρ.	23.123	31.606	36.243	4.637	14,67%
Εξυπηρετούμενοι κάτοικοι την 31/12	Αρ.	92.894	116.509	128.821	12.312	10,57%
Πωλήσεις αερίου κατά το έτος	Εκατομ. κ.μ.	100,5	103,8	111,0	7,2	6,96%

Η εμπορική δραστηριότητα κατά τη διάρκεια του έτους χαρακτηρίστηκε από την αύξηση τόσο του αριθμού των καταναλωτών όσο και των όγκων πωλήσεων φυσικού αερίου, παρά τις ειδικές συνθήκες που επικράτησαν στην αγορά του φυσικού αερίου στη Θεσσαλία, οι οποίες επηρέασαν σημαντικά την προσδοκώμενη ανάπτυξη της Εταιρίας όσον αφορά στην απόκτηση νέων πελατών. Οι συνθήκες αυτές δημιούργησαν ένα δυσμενές κλίμα στην αγορά. Πιο συγκεκριμένα, οι ειδικές αυτές συνθήκες ήταν οι ακόλουθες:

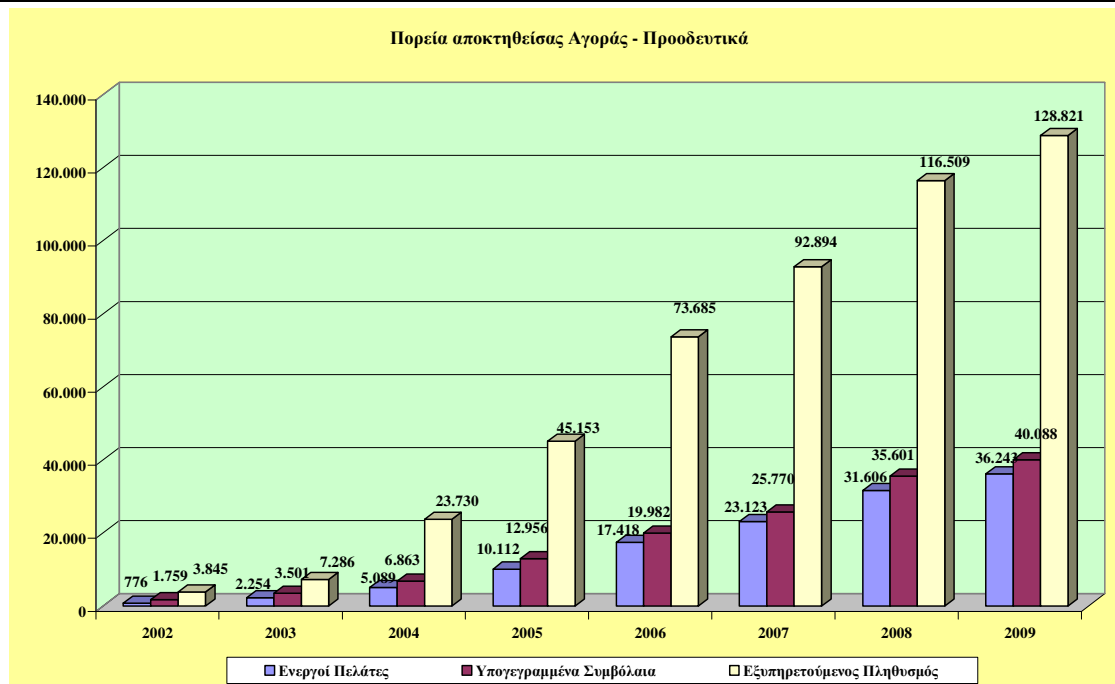
- Η διεθνής οικονομική κρίση, η οποία επηρέασε την Ελληνική οικονομία.
- Η ανωμαλία στις διεθνείς τιμές των πετρελαιοειδών, με αποτέλεσμα για κάποιους μήνες το φυσικό αέριο να πωλείται ακριβότερα από το πετρέλαιο θέρμανσης στη Θεσσαλία λόγω του αυξημένου κόστους αγοράς του από τη Δ.ΕΠ.Α.
- Η πτώση της οικοδομικής δραστηριότητας κατά 50% σε σχέση με το έτος 2008 και η πτώση στις πωλήσεις νέων κατοικιών (σύμφωνα με τα στοιχεία της αγοράς, υπάρχουν σήμερα 15.000 απούλητα διαμερίσματα στην περιοχή της Θεσσαλίας).
- Η πτώση των βιομηχανικών καταναλώσεων κατά 2,69 εκ. κ.μ., ποσοστό 6,11%, σε σχέση με αυτό του 2008, ως αποτέλεσμα τις παγκόσμιας οικονομικής ύφεσης που οδήγησε στη μείωση της παραγωγής.
- Η αυξημένη θερμοκρασία που παρατηρήθηκε κατά τους χειμερινούς μήνες του 2009 σε σχέση με τον μέσο όρο της πενταετίας 2003-2008.

Τα νέα συμβόλαια αφορούν το υφιστάμενο δίκτυο ή μικρές επεκτάσεις δικτύου έως είκοσι πέντε μέτρα, όπως προβλέπει η Άδεια, σύμφωνα με τις αιτήσεις των καταναλωτών ή τις περιοχές προγραμματισμένης επέκτασης του δικτύου.

Κατά τη διάρκεια του έτους 2009 υπεγράφησαν 4.487 νέα συμβόλαια. Στις 31 Δεκεμβρίου 2009 το σύνολο των συμβολαίων ανέρχεται σε 40.088, σημειώνοντας αύξηση 12,6% έναντι του συνολικού αριθμού συμβολαίων που είχαν υπογραφεί έως την 31 Δεκεμβρίου 2008.

Το 84,5 % περίπου των υφιστάμενων την παρούσα χρονική στιγμή συμβολαίων αφορούν χρήση φ.α. για αυτόνομη θέρμανση, ενώ το 15,5 % περίπου αφορά χρήση φ.α. για κεντρική θέρμανση, οικιακή και μη, καθώς και εμπορική και βιομηχανική χρήση.

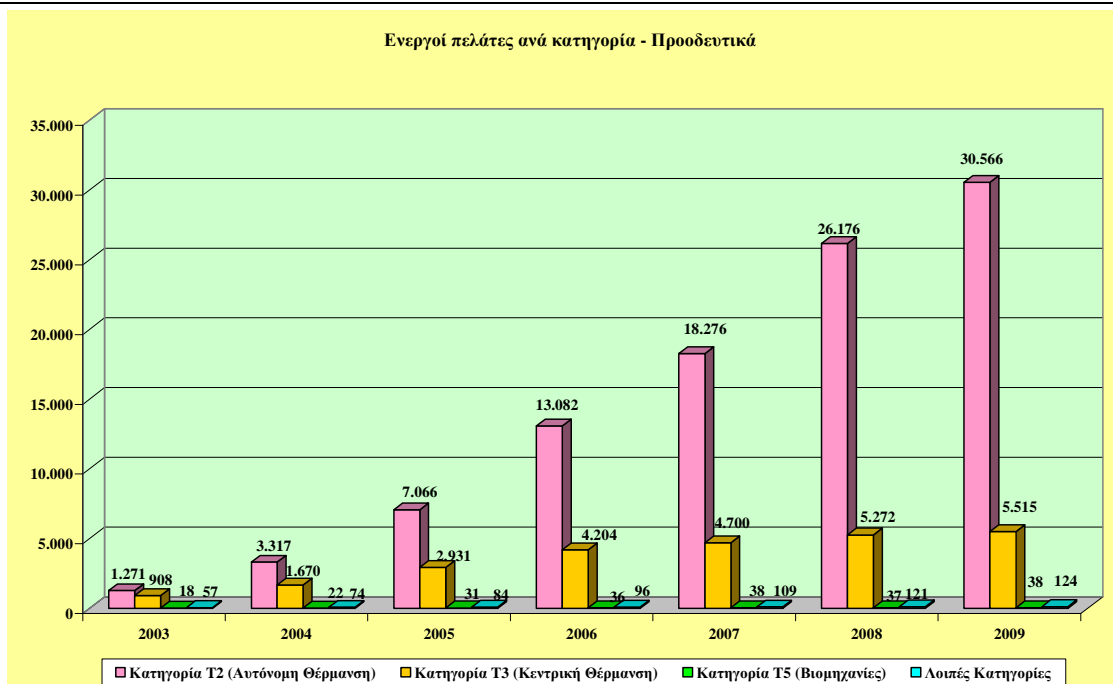
**ΕΤΑΙΡΙΑ ΔΙΑΝΟΜΗΣ ΑΕΡΙΟΥ (Ε.Δ.Α.) Α.Ε.**  
**Ετήσιες Οικονομικές Καταστάσεις**  
**για τη χρήση από 1η Ιανουαρίου 2009 έως 31η Δεκεμβρίου 2009**  
*(Τα ποσά είναι εκπεφρασμένα σε Ευρώ, εκτός αν αναφέρεται διαφορετικά)*



Οι πελάτες των οποίων το σημείο αεριοδότησης, αρμοδιότητας Ε.Π.Α., έχει ήδη κατασκευαστεί, καλούνται έγκαιρα και συστηματικά να προσκομίσουν τα απαραίτητα έγγραφα για τον έλεγχο της εσωτερικής εγκατάστασης έτσι ώστε να προχωρήσουν στην ενεργοποίηση της παροχής. Δόθηκε ιδιαίτερη προσοχή στη δραστηριότητα αυτή, η οποία μειώνει τον αριθμό των μη ενεργών μετρητών, επιφέρει αύξηση της κατανάλωσης του φυσικού αερίου και βελτιώνει την εξυπηρέτηση των πελατών.

Στις 31 Δεκεμβρίου 2009 οι ενεργοί πελάτες ανήλθαν σε 36.243, ποσοστό αύξησης 14,67% ως προς τον αριθμό των ενεργών πελατών στις 31 Δεκεμβρίου 2008, διενεργώντας 4.637 νέες ενεργοποιήσεις κατά τη διάρκεια του έτους. Ιδιαίτερα σημαντικό στοιχείο αποτελεί ο συστηματικός έλεγχος όλων των εσωτερικών εγκαταστάσεων και η έκδοση των αδειών χρήσης των πελατών, σύμφωνα με την κείμενη νομοθεσία και τις εταιρικές διαδικασίες.

**ΕΤΑΙΡΙΑ ΔΙΑΝΟΜΗΣ ΑΕΡΙΟΥ (Ε.Δ.Α.) Α.Ε.**  
**Ετήσιες Οικονομικές Καταστάσεις**  
**για τη χρήση από 1η Ιανουαρίου 2009 έως 31η Δεκεμβρίου 2009**  
*(Τα ποσά είναι εκπεφρασμένα σε Ευρώ, εκτός αν αναφέρεται διαφορετικά)*



Τα συνολικά έσοδα από τα τέλη σύνδεσης, ανέρχονται σε 1,57 εκατομμύρια ευρώ για το έτος 2009, σημειώνοντας μείωση κατά 1,32 εκατομμύρια ευρώ, ποσοστό 45,7 % ως προς το 2008.

Ο όγκος πωληθέντος φυσικού αερίου κατά τη διάρκεια του έτους 2009 ανέρχεται σε 111,0 εκατομμύρια κυβικά μέτρα, αποτυπώνοντας αύξηση 7,2 εκατομμυρίων κ.μ., ποσοστό 6,96%, ως προς το έτος 2008. Ειδικότερα για τις κατηγορίες κατανάλωσης:

- T1 ,T2 & T3 παρατηρείται μία συνολική αύξηση των πωλήσεων κατά 16,57% (9,91 εκ. κ.μ.) σε σχέση με τις πωλήσεις του 2008.
- T5 (Βιομηχανική χρήση) παρατηρείται μία μείωση των πωλήσεων κατά 6,11% (2,69 εκ. κ.μ.) σε σχέση με τις πωλήσεις του 2008.

Το περιθώριο κέρδους από τις πωλήσεις αερίου για το έτος 2009 ανήλθε στα 16,94 εκατομμύρια ευρώ αυξημένο κατά 4,76 εκατομμύρια σε σχέση με αυτό του 2008, ποσοστό 39,1%.



**ΕΤΑΙΡΙΑ ΔΙΑΝΟΜΗΣ ΑΕΡΙΟΥ (Ε.Δ.Α.) Α.Ε.**  
**Ετήσιες Οικονομικές Καταστάσεις**  
**για τη χρήση από 1η Ιανουαρίου 2009 έως 31η Δεκεμβρίου 2009**  
*(Τα ποσά είναι εκπεφρασμένα σε Ευρώ, εκτός αν αναφέρεται διαφορετικά)*

Το περιθώριο κέρδους επί των τιμών ανά κατηγορία πελατών, εξαιρουμένου του παγίου τέλους, αυξάνεται κατά 4,8% σε σχέση με το προηγούμενο έτος.

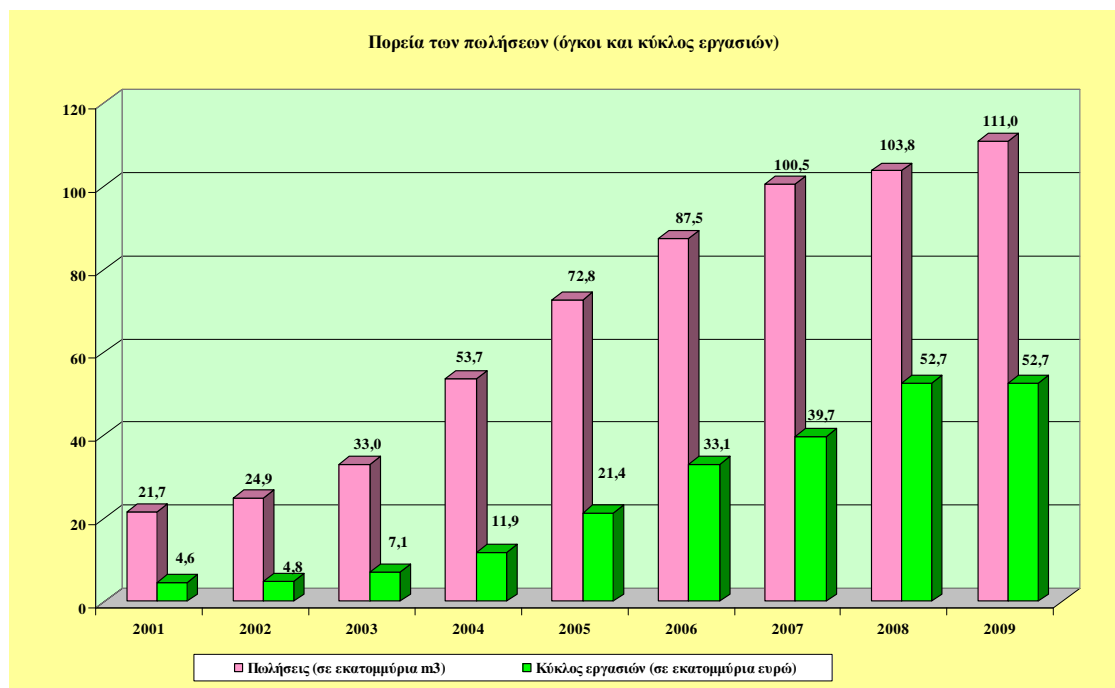
**Περιθώριο κέρδους τιμών ανά κατηγορία πελατών**

		2008	2009	Διαφοροποιήσεις	
				Απόλυτες Τιμές	%
Κατηγορία T1	ευρώ/κ.μ.	0,2662	0,2790	0,0127	4,8%
Κατηγορία T2	ευρώ/κ.μ.	0,1554	0,1628	0,0074	4,8%
Κατηγορία T3	ευρώ/κ.μ.	0,1714	0,1796	0,0082	4,8%

Παρατίθεται ακολούθως το περιθώριο κέρδους των βιομηχανικών πελατών όπως αυτό προκύπτει από τις συμβάσεις τους:

**Συμβατικό περιθώριο βιομηχανικών πελατών**

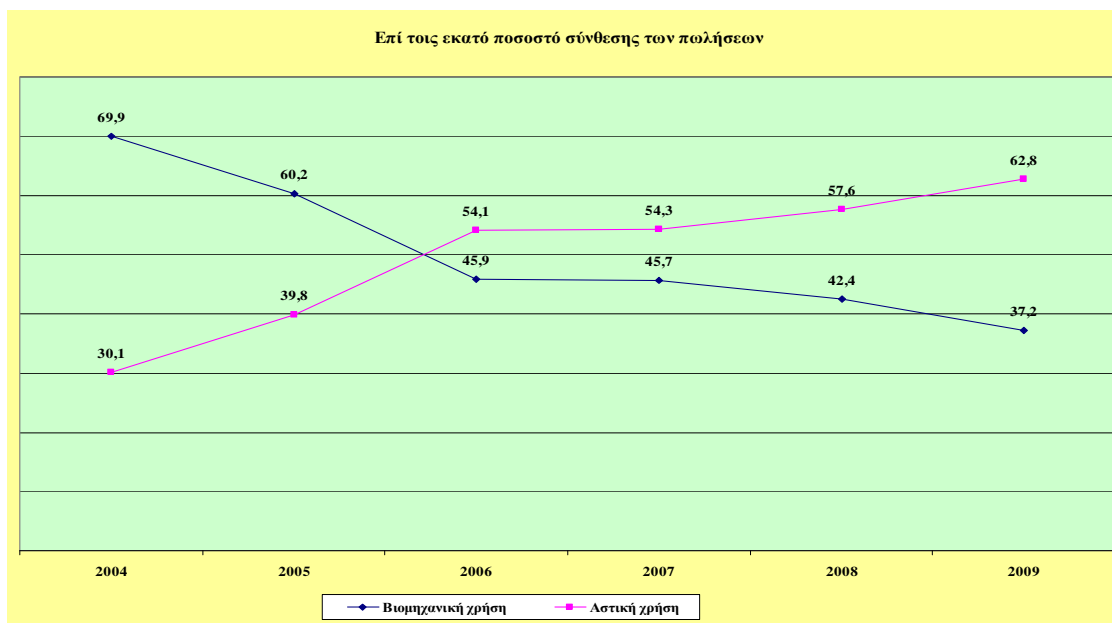
		2008	2009	Διαφοροποιήσεις	
				Απόλυτες Τιμές	%
Βιομηχανίες (T5)	ευρώ/κ.μ.	0,037	-0,008	-0,045	-122,4%



**ΕΤΑΙΡΙΑ ΔΙΑΝΟΜΗΣ ΑΕΡΙΟΥ (Ε.Δ.Α.) Α.Ε.**  
**Ετήσιες Οικονομικές Καταστάσεις**  
**για τη χρήση από 1η Ιανουαρίου 2009 έως 31η Δεκεμβρίου 2009**  
*(Τα ποσά είναι εκπεφρασμένα σε Ευρώ, εκτός αν αναφέρεται διαφορετικά)*

---

Η πορεία της σύνθεσης των πωλήσεων κατά το έτος 2009 επιβεβαίωσε την προβλεπόμενη μείωση του ποσοστού κατανάλωσης βιομηχανικής χρήσης σε σχέση με το ποσοστό αστικής χρήσης, όπως επισημαίνεται στη γραφική παράσταση που ακολουθεί.



Κατά τη διάρκεια του 2009 η Ε.Π.Α. Θεσσαλίας Α.Ε. μετέφερε για λογαριασμό της Δ.ΕΠ.Α. Α.Ε. 32,32 εκατομμύρια m<sup>3</sup> φυσικού αερίου. Τα έσοδα από τη μεταφορά του ανέρχονται σε 182 χιλιάδες ευρώ.

Τα έσοδα από πωλήσεις και μεταφορά φυσικού αερίου κατά τη διάρκεια του έτους 2009 ανέρχονται σε 52,90 εκατομμύρια ευρώ, στα αντίστοιχα περίπου επίπεδα με το 2008 (52,88 εκατομμύρια ευρώ).

Το ύψος των ανεξόφλητων οφειλών από κατανάλωση φυσικού αερίου (εταιρικές πιστώσεις) σημείωσε αύξηση της τάξης του 21% σε σχέση με την 31.12.08. Η αύξηση οφείλεται στις ειδικές συνθήκες της αγοράς και συγκεκριμένα στη διεθνή οικονομική κρίση που επηρέασε άμεσα την οικονομία των ελληνικών νοικοκυριών, στην καθυστέρηση της εκταμίευσης χρημάτων από τον κρατικό προϋπολογισμό για την αποπληρωμή οφειλών πελατών του Δημοσίου τομέα (νοσοκομεία, κολυμβητήρια, σχολεία κτλ) και στο συγκυριακό φαινόμενο της αυξημένης τιμής του φυσικού αερίου στις αρχές του έτους 2009.

Η Εταιρία με τηλεφωνική επικοινωνία προς τους Πελάτες, συνεχείς επιστολές υπενθύμισης, εντολές διακοπής παροχής και αποστολή εξώδικων προσκλήσεων μέσω της Νομικής Υπηρεσίας της συνεχίζει την προσπάθεια για μείωση των ληξιπρόθεσμων οφειλών, στο πλαίσιο της εφαρμογής των νέων εταιρικών διαδικασιών.

Η Εταιρία έθεσε σε ισχύ τη σύμβαση με το διατραπεζικό σύστημα ΔΙΑΣ για την πληρωμή των λογαριασμών φυσικού αερίου.

**ΕΤΑΙΡΙΑ ΔΙΑΝΟΜΗΣ ΑΕΡΙΟΥ (Ε.Δ.Α.) Α.Ε.**  
**Ετήσιες Οικονομικές Καταστάσεις**  
**για τη χρήση από 1η Ιανουαρίου 2009 έως 31η Δεκεμβρίου 2009**  
*(Τα ποσά είναι εκπεφρασμένα σε Ευρώ, εκτός αν αναφέρεται διαφορετικά)*

---

Η Εταιρία μέσω αναφορών από την τράπεζα δεδομένων της και, σε συνεργασία με την εταιρία ICAP, διενεργεί έλεγχο της οικονομικής κατάστασης και της πιστοληπτικής ικανότητας των νέων βιομηχανικών πελατών (Τ5) και των μεγάλων καταναλωτών (Τ3Α). Επίσης, ζητείται η έκδοση ετήσιων τραπεζικών εγγυητικών επιστολών από όλους τους ενεργοποιημένους βιοτεχνικούς – βιομηχανικούς πελάτες.

Κατά το έτος 2009 διατηρήθηκαν σε καλό επίπεδο οι σχέσεις της Εταιρίας με τους εμπλεκόμενους στη διαχείριση παραπόνων Φορείς (Συνήγορος του Πολίτη, ΡΑΕ και λοιπές αρχές).

Το 2009 ο συνολικός αριθμός των παραπόνων παρουσιάσθηκε αυξημένος σε σχέση με το 2008. Η αύξηση αυτή ήταν αναμενομένη, κυρίως λόγω της τιμής του φυσικού αερίου, η οποία ήταν υψηλή κατά το 1<sup>ο</sup> εξάμηνο του 2009, αλλά και εξαιτίας των αυξημένων απαιτήσεων διαχείρισης συνεπεία της αύξησης του αριθμού των ενεργών πελατών.

Οι σχέσεις με τους Δημόσιους και Δημοτικούς Φορείς, τόσο σε Εθνικό όσο και σε Τοπικό επίπεδο, χαρακτηρίζονται καλές. Παράλληλα, χάρη στις αμείωτες προσπάθειες της Εταιρείας, οι σχέσεις με τη Ρ.Α.Ε. χαρακτηρίζονται πάντα από πλήρη διαφάνεια και πνεύμα συνεργασίας με κοινό στόχο την ικανοποίηση των αναγκών των πελατών.

Η Εταιρία εξακολουθεί να ασκεί ικανοποιητικά, για λογαριασμό των Τοπικών Υπηρεσιών Πολεοδομίας, τη δραστηριότητα έγκρισης των μελετών των υπό κατασκευή κτιρίων στις περιοχές που εντάσσονται στο πρόγραμμα αεριοδότησης. Αποτέλεσμα της εν λόγω συνεργασίας είναι η έγκυρη και έγκαιρη πληροφόρηση όσον αφορά τις επεκτάσεις δικτύου που είναι απαραίτητες προκειμένου να καλυφθούν οι ανάγκες κατά τα επόμενα έτη.

Η τιμολόγηση των καταναλώσεων διενεργήθηκε κανονικά για όλους τους πελάτες κατά τη διάρκεια του έτους 2009.

Ο αριθμός των καταγεγραμμένων ενδείξεων των μετρητών έφτασε το 95%, μειώνοντας συνεπώς τον αριθμό των "έναντι λογαριασμών" που εκδίδονται από την Ε.Π.Α.

Οι πελάτες της κατηγορίας κατανάλωσης αυτόνομης θέρμανσης, ποσοστό 84,5% επί του συνολικού αριθμού των πελατών, τιμολογούνται κυκλικά ανά ομάδες καταναλωτών και για χρονικό διάστημα δέκα ημερών η καθεμία από αυτές.

Η συγκεκριμένη μέθοδος, η οποία υποβλήθηκε στη ΡΑΕ και εγκρίθηκε από αυτή, επιτρέπει την ομοιογενή κατανομή του έργου της καταγραφής της ένδειξης των μετρητών κατά τη διάρκεια του έτους, με εμφανή πλεονεκτήματα όσον αφορά τη συνέπεια και την ακρίβεια της έκδοσης των τιμολογίων.

## **ΟΙΚΟΝΟΜΙΚΑ ΜΕΓΕΘΗ**

Οι οικονομικές καταστάσεις της **ΕΤΑΙΡΙΑΣ ΔΙΑΝΟΜΗΣ ΑΕΡΙΟΥ Α.Ε.** (η «ΕΤΑΙΡΙΑ»), καθώς και οι ενοποιημένες οικονομικές καταστάσεις της Εταιρείας και των θυγατρικών της (ο «Όμιλος»), που αποτελούνται από τον ισολογισμό της 31<sup>ης</sup> Δεκεμβρίου 2009, από την κατάσταση λογαριασμού αποτελεσμάτων, από την κατάσταση μεταβολών καθαρής θέσης και από την κατάσταση ταμιακών ροών της χρήσεως που έληξε 31/12/2009.

**ΕΤΑΙΡΙΑ ΔΙΑΝΟΜΗΣ ΑΕΡΙΟΥ (Ε.Δ.Α.) Α.Ε.**  
**Ετήσιες Οικονομικές Καταστάσεις**  
**για τη χρήση από 1η Ιανουαρίου 2009 έως 31η Δεκεμβρίου 2009**  
*(Τα ποσά είναι εκπεφρασμένα σε Ευρώ, εκτός αν αναφέρεται διαφορετικά)*

	Σημείωση	Ο ΟΜΙΛΟΣ		Η ΕΤΑΙΡΕΙΑ	
		1/1-31/12/2009	1/1-31/12/2008	1/1-31/12/2009	1/1-31/12/2008
<b>ΚΑΤΑΣΤΑΣΗ ΣΥΝΟΛΙΚΩΝ ΕΣΟΔΩΝ</b>					
Πωλήσεις		153.047.566,03	155.329.624,78	17.008.213,39	12.559.690,27
Μείον: Κόστος πωλήσεων		(124.308.538,90)	(126.088.622,93)	(15.174.098,29)	(12.703.859,99)
<b>Μικτό κέρδος</b>		<b>28.739.027,13</b>	<b>29.241.001,85</b>	<b>1.834.115,10</b>	<b>-144.169,72</b>
Λοιπά έσοδα εκμεταλλεύσεως	7	2.589.813,39	12.349.912,32	13.170,09	37.024,82
		31.328.840,52	41.590.914,17	1.847.285,19	-107.144,90
Έξοδα διοικητικής λειτουργίας	8	(8.136.440,73)	(6.654.945,54)	(3.629.869,48)	(1.323.619,90)
Έξοδα λειτουργίας διαθέσεως	9	(5.258.826,03)	(5.164.622,77)	0,00	0,00
Λοιπά λειτουργικά έξοδα	10	(1.232.476,79)	(1.414,64)	(1.232.476,79)	(1.414,64)
Απόσβεση επιχορήγησης παγίων	26	1.365.804,89	911.908,45	0,00	0,00
Λειτουργικά αποτελέσματα		18.066.901,86	30.681.839,67	-3.015.061,08	-1.432.179,44
Έσοδα επενδύσεων	11	0,00	0,00	9.138.381,78	4.868.907,96
Έξοδα τόκων και άλλα συναφή έξοδα	12	(726.460,44)	(737.319,72)	(4.421,35)	(2.692,90)
Τόκοι και συναφή έσοδα	12	2.688.298,61	4.832.020,08	430.837,05	650.100,14
<b>Αποτελέσματα προ φόρων</b>		<b>20.028.740,03</b>	<b>34.776.540,03</b>	<b>6.549.736,40</b>	<b>4.084.135,76</b>
Φόρος εισοδήματος - τρέχων	13	(4.784.838,07)	(6.561.736,61)	(304.953,69)	(63.275,06)
<b>Αποτελέσματα μετά φόρων</b>		<b>15.243.901,96</b>	<b>28.214.803,42</b>	<b>6.244.782,71</b>	<b>4.020.860,70</b>
<b>Κατάσταση Συνολικού Εσόδου</b>					
Κέρδη χρήσης		15.243.901,96	28.214.803,42	6.244.782,71	4.020.860,70
Λοιπά Συνολικά Έσοδα για την περίοδο		0,00	0,00	0,00	0,00
<b>Συνολικά Κέρδη για την χρήση</b>		<b>15.243.901,96</b>	<b>28.214.803,42</b>	<b>6.244.782,71</b>	<b>4.020.860,70</b>
<b>Κέρδη ανά μετοχή (€ανά μετοχή)</b>					
Βασικά	14	2,1989	4,0699	0,9008	0,5800

**ΕΤΑΙΡΙΑ ΔΙΑΝΟΜΗΣ ΑΕΡΙΟΥ (Ε.Δ.Α.) Α.Ε.**  
**Ετήσιες Οικονομικές Καταστάσεις**  
**για τη χρήση από 1η Ιανουαρίου 2009 έως 31η Δεκεμβρίου 2009**  
*(Τα ποσά είναι εκπεφρασμένα σε Ευρώ, εκτός αν αναφέρεται διαφορετικά)*

**ΚΑΤΑΣΤΑΣΗ ΟΙΚΟΝΟΜΙΚΗΣ ΘΕΣΗΣ**

ΕΝΕΡΓΗΤΙΚΟ	Σημείωση	Ο ΟΜΙΛΟΣ		Η ΕΤΑΙΡΕΙΑ	
		31/12/2009	31/12/2008	31/12/2009	31/12/2008
<b>Πάγιο ενεργητικό</b>					
Ενσώματες ακινητοποιήσεις	15	559.071.454,18	518.360.664,29	546.466.444,11	498.063.201,08
Ασώματες ακινητοποιήσεις	16	758.441,58	1.012.973,28	800,56	375,26
Συμμετοχές σε θυγατρικές εταιρείες		0,00	0,00	373.985.164,54	373.985.164,54
Μακροπρόθεσμες απαιτήσεις		329.958,83	268.961,23	6.594,81	6.594,81
Αναβαλλόμενες φορολογικές απαιτήσεις	13	4.010.231,53	2.832.439,67	0,00	0,00
<b>Σύνολο πάγιου ενεργητικού</b>		<b><u>564.170.086,12</u></b>	<b><u>522.475.038,47</u></b>	<b><u>920.459.004,02</u></b>	<b><u>872.055.335,69</u></b>
<b>Κυκλοφορούν ενεργητικό</b>					
Αποθέματα	18	4.527.914,99	4.721.302,74	0,00	0,00
Πελάτες και λοιπές απαιτήσεις	19	51.057.353,94	59.728.165,16	930.132,64	857.249,95
Μετρητά και χρηματικά διαθέσιμα	20	84.857.986,92	82.926.615,73	11.584.931,24	12.574.363,45
<b>Σύνολο κυκλοφορούντος ενεργητικού</b>		<b><u>140.443.255,85</u></b>	<b><u>147.376.083,63</u></b>	<b><u>12.515.063,88</u></b>	<b><u>13.431.613,40</u></b>
<b>ΣΥΝΟΛΟ ΕΝΕΡΓΗΤΙΚΟΥ</b>		<b><u>704.613.341,97</u></b>	<b><u>669.851.122,10</u></b>	<b><u>932.974.067,90</u></b>	<b><u>885.486.949,09</u></b>
<b>ΙΔΙΑ ΚΕΦΑΛΑΙΑ ΚΑΙ ΥΠΟΧΡΕΩΣΕΙΣ</b>					
<b>ΙΔΙΑ ΚΕΦΑΛΑΙΑ</b>					
Μετοχικό κεφάλαιο	21	203.471.633,90	203.471.633,90	203.471.633,90	203.471.633,90
Αποθεματικό από αύξηση μετοχικού κεφαλαίου	22	(1.256.319,53)	(1.256.319,53)	0,00	0,00
Αποθεματικά κεφάλαια	22	2.436.098,74	1.778.610,67	367.980.198,19	367.980.198,19
Υπόλοιπο κερδών (ζημιών) εις νέο		78.332.660,30	63.746.246,41	(16.755.798,65)	(23.000.581,36)
<b>Σύνολο Ιδίων Κεφαλαίων</b>		<b><u>282.984.073,41</u></b>	<b><u>267.740.171,45</u></b>	<b><u>554.696.033,44</u></b>	<b><u>548.451.250,73</u></b>
<b>ΥΠΟΧΡΕΩΣΕΙΣ</b>					
<b>Μακροπρόθεσμες υποχρεώσεις</b>					
Δάνεια	23	25.417.163,56	21.311.046,26	0,00	0,00
Προβλέψεις για παροχές προς τους εργαζομένους	24	1.236.088,05	1.119.065,24	14.992,07	0,00
Αναβαλλόμενες φορολογικές υποχρεώσεις	13	16.057,97	16.057,97	16.057,97	16.057,97
Μελλοντικά έσοδα κρατικών επιχορηγήσεων	25	32.181.524,80	19.559.458,21	9.600,00	9.600,00
Προβλέψεις για ενδεχόμενους κινδύνους και έξοδα		106.456,26	83.882,16	0,00	0,00
Λοιπές μακροπρόθεσμες υποχρεώσεις	26	319.189.101,45	298.038.533,37	361.107.086,56	318.972.810,66
<b>Σύνολο μακροπρόθεσμων υποχρεώσεων</b>		<b><u>378.146.392,09</u></b>	<b><u>340.128.043,21</u></b>	<b><u>361.147.736,60</u></b>	<b><u>318.998.468,63</u></b>
<b>Βραχυπρόθεσμες υποχρεώσεις</b>					
Προμηθευτές και λοιπές υποχρεώσεις	27	35.960.577,64	55.784.391,64	17.083.376,84	18.015.937,18
Δάνεια	23	1.531.296,93	0,00	0,00	0,00
Βραχυπρόθεσμες φορολογικές υποχρεώσεις		5.991.001,90	6.198.515,80	46.921,02	21.292,55
<b>Σύνολο βραχυπρόθεσμων υποχρεώσεων</b>		<b><u>43.482.876,47</u></b>	<b><u>61.982.907,44</u></b>	<b><u>17.130.297,86</u></b>	<b><u>18.037.229,73</u></b>
<b>Σύνολο υποχρεώσεων</b>		<b><u>421.629.268,56</u></b>	<b><u>402.110.950,65</u></b>	<b><u>378.278.034,46</u></b>	<b><u>337.035.698,36</u></b>
<b>ΣΥΝΟΛΟ ΙΔΙΩΝ ΚΕΦΑΛΑΙΩΝ ΚΑΙ ΥΠΟΧΡΕΩΣΕΩΝ</b>		<b><u>704.613.341,97</u></b>	<b><u>669.851.122,10</u></b>	<b><u>932.974.067,90</u></b>	<b><u>885.486.949,09</u></b>

**ΕΤΑΙΡΙΑ ΔΙΑΝΟΜΗΣ ΑΕΡΙΟΥ (Ε.Δ.Α.) Α.Ε.**  
**Ετήσιες Οικονομικές Καταστάσεις**  
**για τη χρήση από 1η Ιανουαρίου 2009 έως 31η Δεκεμβρίου 2009**  
*(Τα ποσά είναι εκπεφρασμένα σε Ευρώ, εκτός αν αναφέρεται διαφορετικά)*

**ΚΑΤΑΣΤΑΣΗ ΜΕΤΑΒΟΛΩΝ ΚΑΘΑΡΗΣ ΘΕΣΗΣ ΟΜΙΛΟΥ**

	Μετοχικό κεφάλαιο	Αποθεματικά	Υπόλοιπο εις νέο	Σύνολο
<b>Υπόλοιπα κατά την 1η Ιανουαρίου 2008 σύμφωνα με τα Δ.Π.Χ.Α.</b>	203.471.633,90	45.346,27	36.008.388,21	<b>239.525.368,38</b>
Συνολικά κέρδη για τη χρήση 1/1-31/12/2008 μετά από φόρους	0,00	476.944,87	27.737.858,20	<b>28.214.803,07</b>
<b>Υπόλοιπα κατά την 31η Δεκεμβρίου 2008 σύμφωνα με τα Δ.Π.Χ.Α.</b>	<b><u>203.471.633,90</u></b>	<b><u>522.291,14</u></b>	<b><u>63.746.246,41</u></b>	<b><u>267.740.171,45</u></b>
<b>Υπόλοιπα κατά την 1η Ιανουαρίου 2009 σύμφωνα με τα Δ.Π.Χ.Α.</b>	203.471.633,90	522.291,14	63.746.246,41	<b>267.740.171,45</b>
Συνολικά κέρδη για τη χρήση 1/1-31/12/2009 μετά από φόρους		657.488,07	14.586.413,89	<b>15.243.901,96</b>
<b>Υπόλοιπα κατά την 31η Δεκεμβρίου 2009 σύμφωνα με τα Δ.Π.Χ.Α.</b>	<b><u>203.471.633,90</u></b>	<b><u>1.179.779,21</u></b>	<b><u>78.332.660,30</u></b>	<b><u>282.984.073,41</u></b>

**ΚΑΤΑΣΤΑΣΗ ΜΕΤΑΒΟΛΩΝ ΚΑΘΑΡΗΣ ΘΕΣΗΣ ΕΤΑΙΡΙΑΣ**

	Μετοχικό κεφάλαιο	Αποθεματικά	Υπόλοιπο εις νέο	Σύνολο
<b>Υπόλοιπα κατά την 1η Ιανουαρίου 2008 σύμφωνα με τα Δ.Π.Χ.Α.</b>	203.471.633,90	367.980.198,19	(27.021.442,06)	<b>544.430.390,03</b>
Συνολικά κέρδη για τη χρήση 1/1-31/12/2008 μετά από φόρους			4.020.860,70	<b>4.020.860,70</b>
<b>Υπόλοιπα κατά την 31η Δεκεμβρίου 2008 σύμφωνα με τα Δ.Π.Χ.Α.</b>	<b><u>203.471.633,90</u></b>	<b><u>367.980.198,19</u></b>	<b><u>(23.000.581,36)</u></b>	<b><u>548.451.250,73</u></b>
<b>Υπόλοιπα κατά την 1η Ιανουαρίου 2009 σύμφωνα με τα Δ.Π.Χ.Α.</b>	203.471.633,90	367.980.198,19	(23.000.581,36)	<b>548.451.250,73</b>
Συνολικά κέρδη για τη χρήση 1/1-31/12/2009 μετά από φόρους			6.244.782,71	<b>6.244.782,71</b>
<b>Υπόλοιπα κατά την 31η Δεκεμβρίου 2009 σύμφωνα με τα Δ.Π.Χ.Α.</b>	<b><u>203.471.633,90</u></b>	<b><u>367.980.198,19</u></b>	<b><u>(16.755.798,65)</u></b>	<b><u>554.696.033,44</u></b>

**ΕΤΑΙΡΙΑ ΔΙΑΝΟΜΗΣ ΑΕΡΙΟΥ (Ε.Δ.Α.) Α.Ε.**  
**Ετήσιες Οικονομικές Καταστάσεις**  
**για τη χρήση από 1η Ιανουαρίου 2009 έως 31η Δεκεμβρίου 2009**  
*(Τα ποσά είναι εκπεφρασμένα σε Ευρώ, εκτός αν αναφέρεται διαφορετικά)*

**ΣΤΟΙΧΕΙΑ ΚΑΤΑΣΤΑΣΗΣ ΤΑΜΕΙΑΚΩΝ ΡΟΩΝ**

	<b>Ο ΟΜΙΛΟΣ</b>		<b>Η ΕΤΑΙΡΕΙΑ</b>	
	1/1-31/12/2009	1/1-31/12/2008	1/1-31/12/2009	1/1-31/12/2008
<b>Ταμειακές ροές από λειτουργικές δραστηριότητες:</b>				
Κέρδη προ φόρων	20.028.740,03	34.776.540,03	6.549.736,40	4.084.135,76
<b>Πλέον (μείον) προσαρμογές για:</b>				
Αποσβέσεις	16.330.815,19	13.967.683,04	15.190.263,19	12.727.455,80
Προβλέψεις	139.596,57	123.411,75	14.992,07	0,00
Απόσβεση επιχορηγήσεων επενδύσεων πάγιου ενεργητικού	<b>(1.365.804,89)</b>	<b>(911.908,45)</b>	0,00	0,00
Χρεωστικοί τόκοι και συναφή έξοδα	<b>(1.961.838,17)</b>	<b>(4.078.119,98)</b>	<b>(426.415,70)</b>	<b>(647.407,24)</b>
	<u>33.171.508,73</u>	<u>43.877.606,39</u>	<u>21.328.575,96</u>	<u>16.164.184,32</u>
Πλέον/ μείον προσαρμογές για μεταβολές λογαριασμών κεφαλαίου κίνησης ή που σχετίζονται με τις λειτουργικές δραστηριότητες:				
Μείωση / (αύξηση) αποθεμάτων	193.387,75	117.353,47	0,00	0,00
Μείωση / (αύξηση) απαιτήσεων	8.670.812,31	<b>(8.370.874,39)</b>	<b>(72.882,69)</b>	<b>(279.285,42)</b>
Μείωση / (αύξηση) μακροπροθέσμων απαιτήσεων	<b>(60.997,59)</b>	16.615,45	0,00	0,00
(Μείωση) / αύξηση υποχρεώσεων (πλην τραπεζών)	<b>(30.323.965,35)</b>	<b>(1.446.676,70)</b>	<b>(22.363.668,65)</b>	<b>(12.698.526,24)</b>
(Μείον):				
Χρεωστικοί τόκοι και συναφή έξοδα καταβεβλημένα	<b>(726.460,44)</b>	<b>(737.319,72)</b>	<b>(4.421,35)</b>	<b>(2.692,90)</b>
Καταβεβλημένοι φόροι εισοδήματος	<b>(5.653.868,97)</b>	<b>(3.043.949,85)</b>	<b>(304.953,69)</b>	<b>(61.486,20)</b>
<b>Σύνολο εισροών / (εκροών) από λειτουργικές δραστηριότητες (α)</b>	<b><u>5.270.416,43</u></b>	<b><u>30.412.754,65</u></b>	<b><u>(1.417.350,42)</u></b>	<b><u>3.122.193,56</u></b>
<b>Ταμειακές ροές από επενδυτικές δραστηριότητες:</b>				
Εισπράξεις επιχορηγήσεων επενδύσεων πάγιων περιουσιακών στοιχείων	13.987.871,48	6.139.093,11	0,00	0,00
Αγορά ενσώματων και άυλων παγίων περιουσιακών στοιχείων	<b>(25.716.538,05)</b>	<b>(44.191.271,54)</b>	<b>(8.832,58)</b>	<b>(29.917,06)</b>
Εισπράξεις από πωλήσεις ενσώματων και άυλων παγίων	63.908,49	72.749,33	5.913,74	0,00
Τόκοι εισπραχθέντες	2.688.298,61	4.815.439,70	430.837,05	650.100,14
<b>Σύνολο εισροών / (εκροών) από επενδυτικές δραστηριότητες (β)</b>	<b><u>(8.976.459,47)</u></b>	<b><u>(33.163.989,40)</u></b>	<b><u>427.918,21</u></b>	<b><u>620.183,08</u></b>
<b>Ταμειακές ροές από χρηματοδοτικές δραστηριότητες:</b>				
Εισπράξεις δανείων	5.637.414,23	9.850.271,70	0,00	0,00
<b>Σύνολο εισροών / (εκροών) από χρηματοδοτικές δραστηριότητες (γ)</b>	<b><u>5.637.414,23</u></b>	<b><u>9.850.271,70</u></b>	<b><u>0,00</u></b>	<b><u>0,00</u></b>
<b>Καθαρή αύξηση / (μείωση) στα ταμειακά διαθέσιμα και ισοδύναμα χρήσεως (α)+(β)+(γ)</b>	<b><u>1.931.371,19</u></b>	<b><u>7.099.036,95</u></b>	<b><u>(989.432,21)</u></b>	<b><u>3.742.376,64</u></b>
<b>Ταμειακά διαθέσιμα και ισοδύναμα έναρξης χρήσεως</b>	<b><u>82.926.615,73</u></b>	<b><u>75.827.578,78</u></b>	<b><u>12.574.363,45</u></b>	<b><u>8.831.986,81</u></b>
<b>Ταμειακά διαθέσιμα και ισοδύναμα λήξης χρήσεως</b>	<b><u>84.857.986,92</u></b>	<b><u>82.926.615,73</u></b>	<b><u>11.584.931,24</u></b>	<b><u>12.574.363,45</u></b>

Κύριοι Σύμβουλοι,

Παρακαλούμε για την έγκριση της Έκθεσης Διαχείρισης του Διοικητικού Συμβουλίου της ΕΔΑ Α.Ε. για τη χρήση από 01/01/2009 έως 31/12/2009.  
 Αθήνα, 17 Φεβρουαρίου 2010

Ο Πρόεδρος του Δ.Σ. και Διευθύνων Σύμβουλος

Νικόλαος Τσάλης

**ΕΤΑΙΡΙΑ ΔΙΑΝΟΜΗΣ ΑΕΡΙΟΥ (Ε.Δ.Α.) Α.Ε.**  
**Ετήσιες Οικονομικές Καταστάσεις**  
**για τη χρήση από 1η Ιανουαρίου 2009 έως 31η Δεκεμβρίου 2009**  
*(Τα ποσά είναι εκπεφρασμένα σε Ευρώ, εκτός αν αναφέρεται διαφορετικά)*

	Σημείωση	Ο ΟΜΙΛΟΣ		Η ΕΤΑΙΡΕΙΑ	
		1/1-31/12/2009	1/1-31/12/2008	1/1-31/12/2009	1/1-31/12/2008
<b>ΚΑΤΑΣΤΑΣΗ ΣΥΝΟΛΙΚΩΝ ΕΣΟΔΩΝ</b>					
Πωλήσεις		153.047.566,03	155.329.624,78	17.008.213,39	12.559.690,27
Μείον: Κόστος πωλήσεων		(124.308.538,90)	(126.088.622,93)	(15.174.098,29)	(12.703.859,99)
<b>Μικτό κέρδος</b>		<b>28.739.027,13</b>	<b>29.241.001,85</b>	<b>1.834.115,10</b>	<b>-144.169,72</b>
Λοιπά έσοδα εκμεταλλεύσεως	7	2.589.813,39	12.349.912,32	13.170,09	37.024,82
		31.328.840,52	41.590.914,17	1.847.285,19	-107.144,90
Έξοδα διοικητικής λειτουργίας	8	(8.136.440,73)	(6.654.945,54)	(3.629.869,48)	(1.323.619,90)
Έξοδα λειτουργίας διαθέσεως	9	(5.258.826,03)	(5.164.622,77)	0,00	0,00
Λοιπά λειτουργικά έξοδα	10	(1.232.476,79)	(1.414,64)	(1.232.476,79)	(1.414,64)
Απόσβεση επιχορήγησης παγίων	26	1.365.804,89	911.908,45	0,00	0,00
Λειτουργικά αποτελέσματα		18.066.901,86	30.681.839,67	-3.015.061,08	-1.432.179,44
Έσοδα επενδύσεων	11	0,00	0,00	9.138.381,78	4.868.907,96
Έξοδα τόκων και άλλα συναφή έξοδα	12	(726.460,44)	(737.319,72)	(4.421,35)	(2.692,90)
Τόκοι και συναφή έσοδα	12	2.688.298,61	4.832.020,08	430.837,05	650.100,14
<b>Αποτελέσματα προ φόρων</b>		<b>20.028.740,03</b>	<b>34.776.540,03</b>	<b>6.549.736,40</b>	<b>4.084.135,76</b>
Φόρος εισοδήματος - τρέχων	13	(4.784.838,07)	(6.561.736,61)	(304.953,69)	(63.275,06)
<b>Αποτελέσματα μετά φόρων</b>		<b>15.243.901,96</b>	<b>28.214.803,42</b>	<b>6.244.782,71</b>	<b>4.020.860,70</b>
<b>Κατάσταση Συνολικού Εσόδου</b>					
Κέρδη χρήσης		<b>15.243.901,96</b>	<b>28.214.803,42</b>	<b>6.244.782,71</b>	<b>4.020.860,70</b>
Λοιπά Συνολικά Έσοδα για την περίοδο		0,00	0,00	0,00	0,00
<b>Συνολικά Κέρδη για την χρήση</b>		<b>15.243.901,96</b>	<b>28.214.803,42</b>	<b>6.244.782,71</b>	<b>4.020.860,70</b>
Κέρδη ανά μετοχή (€ανά μετοχή) Βασικά	14	2,1989	4,0699	0,9008	0,5800
<b>Ο ΠΡΟΕΔΡΟΣ ΤΟΥ Δ.Σ. &amp; ΔΙΕΥΘΥΝΩΝ ΣΥΜΒΟΥΛΟΣ</b>		<b>Ο ΑΝΤΙΠΡΟΕΔΡΟΣ ΤΟΥ Δ.Σ.</b>		<b>Ο ΛΟΓΙΣΤΗΣ</b>	
<b>ΝΙΚΟΛΑΟΣ ΤΣΑΛΗΣ</b> N 014949		<b>ΒΡΑΪΛΑΣ ΓΕΩΡΓΙΟΣ</b> P 553750		<b>ΦΙΝΔΑΝΗΣ ΠΕΡΙΚΛΗΣ</b> ΑΜΟΕ 0008900/Α' ΤΑΞΗΣ	



**ΕΤΑΙΡΙΑ ΔΙΑΝΟΜΗΣ ΑΕΡΙΟΥ (Ε.Δ.Α.) Α.Ε.**  
**Ετήσιες Οικονομικές Καταστάσεις**  
**για τη χρήση από 1η Ιανουαρίου 2009 έως 31η Δεκεμβρίου 2009**  
*(Τα ποσά είναι εκπεφρασμένα σε Ευρώ, εκτός αν αναφέρεται διαφορετικά)*

**ΚΑΤΑΣΤΑΣΗ ΟΙΚΟΝΟΜΙΚΗΣ ΘΕΣΗΣ**

ΕΝΕΡΓΗΤΙΚΟ	Σημείωση	Ο ΟΜΙΛΟΣ		Η ΕΤΑΙΡΕΙΑ	
		31/12/2009	31/12/2008	31/12/2009	31/12/2008
<b>Πάγιο ενεργητικό</b>					
Ενσώματες ακινητοποιήσεις	15	559.071.454,18	518.360.664,29	546.466.444,11	498.063.201,08
Ασώματες ακινητοποιήσεις	16	758.441,58	1.012.973,28	800,56	375,26
Συμμετοχές σε θυγατρικές εταιρείες		0,00	0,00	373.985.164,54	373.985.164,54
Μακροπρόθεσμες απαιτήσεις		329.958,83	268.961,23	6.594,81	6.594,81
Αναβαλλόμενες φορολογικές απαιτήσεις	13	4.010.231,53	2.832.439,67	0,00	0,00
<b>Σύνολο πάγιου ενεργητικού</b>		<b><u>564.170.086,12</u></b>	<b><u>522.475.038,47</u></b>	<b><u>920.459.004,02</u></b>	<b><u>872.055.335,69</u></b>
<b>Κυκλοφορούν ενεργητικό</b>					
Αποθέματα	18	4.527.914,99	4.721.302,74	0,00	0,00
Πελάτες και λοιπές απαιτήσεις	19	51.057.353,94	59.728.165,16	930.132,64	857.249,95
Μετρητά και χρηματικά διαθέσιμα	20	84.857.986,92	82.926.615,73	11.584.931,24	12.574.363,45
<b>Σύνολο κυκλοφορούντος ενεργητικού</b>		<b><u>140.443.255,85</u></b>	<b><u>147.376.083,63</u></b>	<b><u>12.515.063,88</u></b>	<b><u>13.431.613,40</u></b>
<b>ΣΥΝΟΛΟ ΕΝΕΡΓΗΤΙΚΟΥ</b>		<b><u>704.613.341,97</u></b>	<b><u>669.851.122,10</u></b>	<b><u>932.974.067,90</u></b>	<b><u>885.486.949,09</u></b>
<b>ΙΔΙΑ ΚΕΦΑΛΑΙΑ ΚΑΙ ΥΠΟΧΡΕΩΣΕΙΣ</b>					
<b>ΙΔΙΑ ΚΕΦΑΛΑΙΑ</b>					
Μετοχικό κεφάλαιο	21	203.471.633,90	203.471.633,90	203.471.633,90	203.471.633,90
Αποθεματικό από αύξηση μετοχικού κεφαλαίου	22	(1.256.319,53)	(1.256.319,53)	0,00	0,00
Αποθεματικά κεφάλαια	22	2.436.098,74	1.778.610,67	367.980.198,19	367.980.198,19
Υπόλοιπο κερδών (ζημιών) εις νέο		78.332.660,30	63.746.246,41	(16.755.798,65)	(23.000.581,36)
<b>Σύνολο Ιδίων Κεφαλαίων</b>		<b><u>282.984.073,41</u></b>	<b><u>267.740.171,45</u></b>	<b><u>554.696.033,44</u></b>	<b><u>548.451.250,73</u></b>
<b>ΥΠΟΧΡΕΩΣΕΙΣ</b>					
<b>Μακροπρόθεσμες υποχρεώσεις</b>					
Δάνεια	23	25.417.163,56	21.311.046,26	0,00	0,00
Προβλέψεις για παροχές προς τους εργαζομένους	24	1.236.088,05	1.119.065,24	14.992,07	0,00
Αναβαλλόμενες φορολογικές υποχρεώσεις	13	16.057,97	16.057,97	16.057,97	16.057,97
Μελλοντικά έσοδα κρατικών επιχορηγήσεων	25	32.181.524,80	19.559.458,21	9.600,00	9.600,00
Προβλέψεις για ενδεχόμενους κινδύνους και έξοδα		106.456,26	83.882,16	0,00	0,00
Λοιπές μακροπρόθεσμες υποχρεώσεις	26	319.189.101,45	298.038.533,37	361.107.086,56	318.972.810,66
<b>Σύνολο μακροπρόθεσμων υποχρεώσεων</b>		<b><u>378.146.392,09</u></b>	<b><u>340.128.043,21</u></b>	<b><u>361.147.736,60</u></b>	<b><u>318.998.468,63</u></b>
<b>Βραχυπρόθεσμες υποχρεώσεις</b>					
Προμηθευτές και λοιπές υποχρεώσεις	27	35.960.577,64	55.784.391,64	17.083.376,84	18.015.937,18
Δάνεια	23	1.531.296,93	0,00	0,00	0,00
Βραχυπρόθεσμες φορολογικές υποχρεώσεις		5.991.001,90	6.198.515,80	46.921,02	21.292,55
<b>Σύνολο βραχυπρόθεσμων υποχρεώσεων</b>		<b><u>43.482.876,47</u></b>	<b><u>61.982.907,44</u></b>	<b><u>17.130.297,86</u></b>	<b><u>18.037.229,73</u></b>
<b>Σύνολο υποχρεώσεων</b>		<b><u>421.629.268,56</u></b>	<b><u>402.110.950,65</u></b>	<b><u>378.278.034,46</u></b>	<b><u>337.035.698,36</u></b>
<b>ΣΥΝΟΛΟ ΙΔΙΩΝ ΚΕΦΑΛΑΙΩΝ ΚΑΙ ΥΠΟΧΡΕΩΣΕΩΝ</b>		<b><u>704.613.341,97</u></b>	<b><u>669.851.122,10</u></b>	<b><u>932.974.067,90</u></b>	<b><u>885.486.949,09</u></b>

**Ο ΠΡΟΕΔΡΟΣ ΤΟΥ Δ.Σ. & ΔΙΕΥΘΥΝΩΝ ΣΥΜΒΟΥΛΟΣ**

**ΝΙΚΟΛΑΟΣ ΤΣΑΛΗΣ**  
N 014949

**Ο ΑΝΤΙΠΡΟΕΔΡΟΣ ΤΟΥ Δ.Σ.**

**ΒΡΑΪΛΑΣ ΓΕΩΡΓΙΟΣ**  
P 553750

**Ο ΛΟΓΙΣΤΗΣ**

**ΦΙΝΔΑΝΗΣ ΠΕΡΙΚΛΗΣ**  
ΑΜΟΕ 0008900/Α' ΤΑΞΗΣ

**ΕΤΑΙΡΙΑ ΔΙΑΝΟΜΗΣ ΑΕΡΙΟΥ (Ε.Δ.Α.) Α.Ε.**  
**Ετήσιες Οικονομικές Καταστάσεις**  
**για τη χρήση από 1η Ιανουαρίου 2009 έως 31η Δεκεμβρίου 2009**  
*(Τα ποσά είναι εκπεφρασμένα σε Ευρώ, εκτός αν αναφέρεται διαφορετικά)*

**ΚΑΤΑΣΤΑΣΗ ΜΕΤΑΒΟΛΩΝ ΚΑΘΑΡΗΣ ΘΕΣΗΣ ΟΜΙΛΟΥ**

	Μετοχικό κεφάλαιο	Αποθεματικά	Υπόλοιπο εις νέο	Σύνολο
Υπόλοιπα κατά την 1η Ιανουαρίου 2008 σύμφωνα με τα Δ.Π.Χ.Α.	203.471.633,90	45.346,27	36.008.388,21	<b>239.525.368,38</b>
Συνολικά κέρδη για τη χρήση 1/1-31/12/2008 μετά από φόρους	0,00	476.944,87	27.737.858,20	<b>28.214.803,07</b>
Υπόλοιπα κατά την 31η Δεκεμβρίου 2008 σύμφωνα με τα Δ.Π.Χ.Α.	<b><u>203.471.633,90</u></b>	<b><u>522.291,14</u></b>	<b><u>63.746.246,41</u></b>	<b><u>267.740.171,45</u></b>
Υπόλοιπα κατά την 1η Ιανουαρίου 2009 σύμφωνα με τα Δ.Π.Χ.Α.	203.471.633,90	522.291,14	63.746.246,41	267.740.171,45
Συνολικά κέρδη για τη χρήση 1/1-31/12/2009 μετά από φόρους		657.488,07	14.586.413,89	<b>15.243.901,96</b>
Υπόλοιπα κατά την 31η Δεκεμβρίου 2009 σύμφωνα με τα Δ.Π.Χ.Α.	<b><u>203.471.633,90</u></b>	<b><u>1.179.779,21</u></b>	<b><u>78.332.660,30</u></b>	<b><u>282.984.073,41</u></b>

**ΚΑΤΑΣΤΑΣΗ ΜΕΤΑΒΟΛΩΝ ΚΑΘΑΡΗΣ ΘΕΣΗΣ ΕΤΑΙΡΙΑΣ**

	Μετοχικό κεφάλαιο	Αποθεματικά	Υπόλοιπο εις νέο	Σύνολο
Υπόλοιπα κατά την 1η Ιανουαρίου 2008 σύμφωνα με τα Δ.Π.Χ.Α.	203.471.633,90	367.980.198,19	(27.021.442,06)	<b>544.430.390,03</b>
Συνολικά κέρδη για τη χρήση 1/1-31/12/2008 μετά από φόρους			4.020.860,70	<b>4.020.860,70</b>
Υπόλοιπα κατά την 31η Δεκεμβρίου 2008 σύμφωνα με τα Δ.Π.Χ.Α.	<b><u>203.471.633,90</u></b>	<b><u>367.980.198,19</u></b>	<b><u>(23.000.581,36)</u></b>	<b><u>548.451.250,73</u></b>
Υπόλοιπα κατά την 1η Ιανουαρίου 2009 σύμφωνα με τα Δ.Π.Χ.Α.	203.471.633,90	367.980.198,19	(23.000.581,36)	548.451.250,73
Συνολικά κέρδη για τη χρήση 1/1-31/12/2009 μετά από φόρους			6.244.782,71	<b>6.244.782,71</b>
Υπόλοιπα κατά την 31η Δεκεμβρίου 2009 σύμφωνα με τα Δ.Π.Χ.Α.	<b><u>203.471.633,90</u></b>	<b><u>367.980.198,19</u></b>	<b><u>(16.755.798,65)</u></b>	<b><u>554.696.033,44</u></b>

Ο ΠΡΟΕΔΡΟΣ ΤΟΥ Δ.Σ. & ΔΙΕΥΘΥΝΩΝ  
ΣΥΜΒΟΥΛΟΣ

ΝΙΚΟΛΑΟΣ ΤΣΑΛΗΣ  
N 014949

Ο ΑΝΤΙΠΡΟΕΔΡΟΣ ΤΟΥ Δ.Σ.

ΒΡΑΪΛΑΣ ΓΕΩΡΓΙΟΣ  
P 553750

Ο ΛΟΓΙΣΤΗΣ

ΦΙΝΔΑΝΗΣ ΠΕΡΙΚΛΗΣ  
ΑΜΟΕ 0008900/Α' ΤΑΞΗΣ

**ΕΤΑΙΡΙΑ ΔΙΑΝΟΜΗΣ ΑΕΡΙΟΥ (Ε.Δ.Α.) Α.Ε.**  
**Ετήσιες Οικονομικές Καταστάσεις**  
**για τη χρήση από 1η Ιανουαρίου 2009 έως 31η Δεκεμβρίου 2009**  
*(Τα ποσά είναι εκπεφρασμένα σε Ευρώ, εκτός αν αναφέρεται διαφορετικά)*

**ΣΤΟΙΧΕΙΑ ΚΑΤΑΣΤΑΣΗΣ ΤΑΜΕΙΑΚΩΝ ΡΟΩΝ**

	<b>Ο ΟΜΙΛΟΣ</b>		<b>Η ΕΤΑΙΡΕΙΑ</b>	
	1/1-31/12/2009	1/1-31/12/2008	1/1-31/12/2009	1/1-31/12/2008
<b>Ταμειακές ροές από λειτουργικές δραστηριότητες:</b>				
Κέρδη προ φόρων	20.028.740,03	34.776.540,03	6.549.736,40	4.084.135,76
<b>Πλέον (μείον) προσαρμογές για:</b>				
Αποσβέσεις	16.330.815,19	13.967.683,04	15.190.263,19	12.727.455,80
Προβλέψεις	139.596,57	123.411,75	14.992,07	0,00
Απόσβεση επιχορηγήσεων επενδύσεων πάγιου ενεργητικού	<b>(1.365.804,89)</b>	<b>(911.908,45)</b>	0,00	0,00
Χρεωστικοί τόκοι και συναφή έξοδα	<b>(1.961.838,17)</b>	<b>(4.078.119,98)</b>	<b>(426.415,70)</b>	<b>(647.407,24)</b>
	<u>33.171.508,73</u>	<u>43.877.606,39</u>	<u>21.328.575,96</u>	<u>16.164.184,32</u>
Πλέον/ μείον προσαρμογές για μεταβολές λογαριασμών κεφαλαίου κίνησης ή που σχετίζονται με τις λειτουργικές δραστηριότητες:				
Μείωση / (αύξηση) αποθεμάτων	193.387,75	117.353,47	0,00	0,00
Μείωση / (αύξηση) απαιτήσεων	8.670.812,31	<b>(8.370.874,39)</b>	<b>(72.882,69)</b>	<b>(279.285,42)</b>
Μείωση / (αύξηση) μακροπροθέσμων απαιτήσεων	<b>(60.997,59)</b>	16.615,45	0,00	0,00
(Μείωση) / αύξηση υποχρεώσεων (πλην τραπεζών)	<b>(30.323.965,35)</b>	<b>(1.446.676,70)</b>	<b>(22.363.668,65)</b>	<b>(12.698.526,24)</b>
(Μείον):				
Χρεωστικοί τόκοι και συναφή έξοδα καταβεβλημένα	<b>(726.460,44)</b>	<b>(737.319,72)</b>	<b>(4.421,35)</b>	<b>(2.692,90)</b>
Καταβεβλημένοι φόροι εισοδήματος	<b>(5.653.868,97)</b>	<b>(3.043.949,85)</b>	<b>(304.953,69)</b>	<b>(61.486,20)</b>
<b>Σύνολο εισροών / (εκροών) από λειτουργικές δραστηριότητες (α)</b>	<b><u>5.270.416,43</u></b>	<b><u>30.412.754,65</u></b>	<b><u>(1.417.350,42)</u></b>	<b><u>3.122.193,56</u></b>
<b>Ταμειακές ροές από επενδυτικές δραστηριότητες:</b>				
Εισπράξεις επιχορηγήσεων επενδύσεων πάγιων περιουσιακών στοιχείων	13.987.871,48	6.139.093,11	0,00	0,00
Αγορά ενσώματων και άυλων παγίων περιουσιακών στοιχείων	<b>(25.716.538,05)</b>	<b>(44.191.271,54)</b>	<b>(8.832,58)</b>	<b>(29.917,06)</b>
Εισπράξεις από πωλήσεις ενσώματων και άυλων παγίων	63.908,49	72.749,33	5.913,74	0,00
Τόκοι εισπραχθέντες	2.688.298,61	4.815.439,70	430.837,05	650.100,14
<b>Σύνολο εισροών / (εκροών) από επενδυτικές δραστηριότητες (β)</b>	<b><u>(8.976.459,47)</u></b>	<b><u>(33.163.989,40)</u></b>	<b><u>427.918,21</u></b>	<b><u>620.183,08</u></b>
<b>Ταμειακές ροές από χρηματοδοτικές δραστηριότητες:</b>				
Εισπράξεις δανείων	5.637.414,23	9.850.271,70	0,00	0,00
<b>Σύνολο εισροών / (εκροών) από χρηματοδοτικές δραστηριότητες (γ)</b>	<b><u>5.637.414,23</u></b>	<b><u>9.850.271,70</u></b>	<b><u>0,00</u></b>	<b><u>0,00</u></b>
Καθαρή αύξηση / (μείωση) στα ταμειακά διαθέσιμα και ισοδύναμα χρήσεως (α)+(β)+(γ)	<b><u>1.931.371,19</u></b>	<b><u>7.099.036,95</u></b>	<b><u>(989.432,21)</u></b>	<b><u>3.742.376,64</u></b>
Ταμειακά διαθέσιμα και ισοδύναμα έναρξης χρήσεως	<b><u>82.926.615,73</u></b>	<b><u>75.827.578,78</u></b>	<b><u>12.574.363,45</u></b>	<b><u>8.831.986,81</u></b>
Ταμειακά διαθέσιμα και ισοδύναμα λήξης χρήσεως	<b><u>84.857.986,92</u></b>	<b><u>82.926.615,73</u></b>	<b><u>11.584.931,24</u></b>	<b><u>12.574.363,45</u></b>

**Ο ΠΡΟΕΔΡΟΣ ΤΟΥ Δ.Σ. &  
ΔΙΕΥΘΥΝΩΝ ΣΥΜΒΟΥΛΟΣ**

**ΝΙΚΟΛΑΟΣ ΤΣΑΛΗΣ  
N 014949**

**Ο ΑΝΤΙΠΡΟΕΔΡΟΣ ΤΟΥ Δ.Σ.**

**ΒΡΑΪΛΑΣ ΓΕΩΡΓΙΟΣ  
P 553750**

**Ο ΛΟΓΙΣΤΗΣ**

**ΦΙΝΔΑΝΗΣ ΠΕΡΙΚΛΗΣ  
ΑΜΟΕ 0008900/Α' ΤΑΞΗΣ**

**ΕΤΑΙΡΙΑ ΔΙΑΝΟΜΗΣ ΑΕΡΙΟΥ (Ε.Δ.Α.) Α.Ε.**  
**Ετήσιες Οικονομικές Καταστάσεις**  
**για τη χρήση από 1η Ιανουαρίου 2009 έως 31η Δεκεμβρίου 2009**  
*(Τα ποσά είναι εκπεφρασμένα σε Ευρώ, εκτός αν αναφέρεται διαφορετικά)*

---

**1. Γενικές πληροφορίες για την Εταιρία και τον Όμιλο**

Οι Οικονομικές Καταστάσεις περιλαμβάνουν τις εταιρικές οικονομικές καταστάσεις της ΕΤΑΙΡΙΑΣ ΔΙΑΝΟΜΗΣ ΑΕΡΙΟΥ Α.Ε. (η «Εταιρία») και τις ενοποιημένες οικονομικές καταστάσεις της Εταιρίας και των θυγατρικών της (ο «Όμιλος») με ημερομηνία 31η Δεκεμβρίου 2009, σύμφωνα με τα Διεθνή Πρότυπα Χρηματοοικονομικής Αναφοράς («Δ.Π.Χ.Α.»). Η δομή του ομίλου παρατίθεται στην παράγραφο 3.

Ο Όμιλος εταιριών **ΕΤΑΙΡΙΑ ΔΙΑΝΟΜΗΣ ΑΕΡΙΟΥ Α.Ε.** δραστηριοποιείται στην Ελλάδα στον τομέα διανομής και πώλησης φυσικού αερίου. Οι θυγατρικές εταιρίες του Ομίλου (οι Εταιρίες Παροχής Αερίου) ανέλαβαν βάσει καταστατικού την κατασκευή του δικτύου διανομής και παροχής αερίου της περιοχής τους, η οποία βασίστηκε στο Ν. 2364/1995, όπως αναμορφώθηκε με τον Ν. 2528/1997.

Η έδρα της Μητρικής Εταιρίας βρίσκεται επί της συμβολής της Λεωφόρου Μεσογείων αρ. 209 και της οδού Καμπούρογλου αρ. 38 στην Αθήνα.

Οι ενοποιημένες οικονομικές καταστάσεις της Εταιρίας περιλαμβάνονται στις ενοποιημένες οικονομικές καταστάσεις της μητρικής της Εταιρίας **ΔΗΜΟΣΙΑ ΕΠΙΧΕΙΡΗΣΗ ΑΕΡΙΟΥ Α.Ε.**, η οποία συμμετέχει, άμεσα, με ποσοστό 100,00 % στο μετοχικό κεφάλαιο της Εταιρίας και έχει έδρα στην Ελλάδα (Μαρίνου Αντύπα 92, Ηράκλειο Αττικής).

Οι ετήσιες οικονομικές καταστάσεις του Ομίλου και της Εταιρίας εγκρίθηκαν στις 17 Φεβρουαρίου 2010 από το Διοικητικό Συμβούλιο της Εταιρίας.

**Σύνθεση Διοικητικού Συμβουλίου**

ΝΙΚΟΛΑΟΣ ΤΣΑΛΗΣ	ΠΡΟΕΔΡΟΣ Δ.Σ. & Δ.ΣΥΜΒΟΥΛΟΣ
ΓΕΩΡΓΙΟΣ ΒΡΑΙΛΑΣ	ΑΝΤΙΠΡΟΕΔΡΟΣ Δ.Σ.
ΙΩΑΝΝΗΣ ΚΟΚΑΡΑΣ	ΜΕΛΟΣ Δ.Σ.
ΓΕΩΡΓΙΟΣ ΚΟΝΙΑΡΗΣ	ΜΕΛΟΣ Δ.Σ.
ΕΥΑΓΓΕΛΟΣ ΛΕΚΚΑΣ	ΜΕΛΟΣ Δ.Σ.
ΚΩΝΣΤΑΝΤΙΝΟΣ ΠΑΠΑΧΡΗΣΤΟΣ	ΜΕΛΟΣ Δ.Σ.
ΑΝΑΣΤΑΣΙΟΣ ΤΡΥΦΙΝΟΠΟΥΛΟΣ	ΜΕΛΟΣ Δ.Σ.
ΕΥΘΥΜΙΟΣ ΜΥΡΙΣΙΩΤΗΣ	ΜΕΛΟΣ Δ.Σ.

**ΕΤΑΙΡΙΑ ΔΙΑΝΟΜΗΣ ΑΕΡΙΟΥ (Ε.Δ.Α.) Α.Ε.**  
**Ετήσιες Οικονομικές Καταστάσεις**  
**για τη χρήση από 1η Ιανουαρίου 2009 έως 31η Δεκεμβρίου 2009**  
*(Τα ποσά είναι εκπεφρασμένα σε Ευρώ, εκτός αν αναφέρεται διαφορετικά)*

---

## **2. Βάση Σύνταξης των Οικονομικών Καταστάσεων**

### **2.1 Γενικά**

Οι συνημμένες ετήσιες ατομικές και ενοποιημένες οικονομικές καταστάσεις της χρήσεως 1/1-31/12/2009 έχουν καταρτισθεί σύμφωνα με την αρχή του ιστορικού κόστους, με εξαίρεση ορισμένες επενδύσεις σε χρηματοοικονομικά παράγωγα, οι οποίες αποτιμήθηκαν στην εύλογη αξία τους. Επίσης, οι εν λόγω οικονομικές καταστάσεις έχουν καταρτισθεί βάσει της αρχής της συνέχισης της λειτουργίας του Ομίλου και της Εταιρίας.

Οι ετήσιες οικονομικές καταστάσεις της χρήσεως 1/1-31/12/2009 έχουν συνταχθεί σύμφωνα με τα Διεθνή Πρότυπα Χρηματοοικονομικής Αναφοράς (Δ.Π.Χ.Α.) που έχουν εκδοθεί από το Συμβούλιο Διεθνών Λογιστικών Προτύπων και έχουν υιοθετηθεί από την Ευρωπαϊκή Ένωση καθώς και τις Διερμηνείες που έχουν εκδοθεί από τη Μόνιμη Επιτροπή Διερμηνειών και ήταν σε ισχύ την 31η Δεκεμβρίου 2008.

Ορισμένα κονδύλια του Ισολογισμού της προηγούμενης χρήσεως αναταξινομήθηκαν σε σχέση με τις δημοσιευμένες καταστάσεις για σκοπούς παρουσίασης, προκειμένου να καταστούν ομοειδή και συγκρίσιμα με τα αντίστοιχα κονδύλια της τρέχουσας χρήσεως.

### **2.2 Καταστατικές Οικονομικές Καταστάσεις**

Η Εταιρία και οι θυγατρικές της τηρούν τα λογιστικά βιβλία τους σύμφωνα με τον Ελληνικό Εμπορικό Νόμο (Κ.Ν. 2190/1920) και την ισχύουσα φορολογική νομοθεσία. Σύμφωνα με την από 12/06/2007 απόφαση της Τακτικής Γενικής Συνέλευσης του μετόχου της Μητρικής Εταιρίας του Ομίλου ορίστηκε όπως αυτή να συντάσσει τις οικονομικές καταστάσεις της σύμφωνα με τα Δ.Π.Χ.Α. που έχουν υιοθετηθεί από την Ε.Ε.

### **2.3 Χρήση εκτιμήσεων**

Η σύνταξη των οικονομικών καταστάσεων σύμφωνα με τα Δ.Π.Χ.Α. απαιτεί όπως η Διοίκηση της Εταιρίας να προβαίνει στην διενέργεια εκτιμήσεων και υποθέσεων, οι οποίες επηρεάζουν τα υπόλοιπα των κονδυλίων του ενεργητικού, του παθητικού και της κατάστασης συνολικών εσόδων, καθώς και τη γνωστοποίηση ενδεχόμενων απαιτήσεων και υποχρεώσεων κατά την ημερομηνία κατάρτισης των οικονομικών καταστάσεων. Οι εκτιμήσεις και υποθέσεις αυτές βασίζονται στην υπάρχουσα εμπειρία και σε λοιπούς παράγοντες και δεδομένα τα οποία θεωρούνται εύλογα και αναθεωρούνται σε τακτά χρονικά διαστήματα. Η επίδραση των αναθεωρήσεων των υιοθετημένων εκτιμήσεων και υποθέσεων αναγνωρίζεται στη χρήση κατά την οποία πραγματοποιούνται ή και σε επόμενες εάν η αναθεώρηση επηρεάζει όχι μόνο

**ΕΤΑΙΡΙΑ ΔΙΑΝΟΜΗΣ ΑΕΡΙΟΥ (Ε.Δ.Α.) Α.Ε.**  
**Ετήσιες Οικονομικές Καταστάσεις**  
**για τη χρήση από 1η Ιανουαρίου 2009 έως 31η Δεκεμβρίου 2009**  
*(Τα ποσά είναι εκπεφρασμένα σε Ευρώ, εκτός αν αναφέρεται διαφορετικά)*

---

την παρούσα αλλά και επόμενες χρήσεις. Οι τομείς που απαιτούν υψηλότερου βαθμού κρίση καθώς και οι τομείς όπου οι υποθέσεις και εκτιμήσεις είναι σημαντικές για τις οικονομικές καταστάσεις παρουσιάζονται στην παράγραφο "Σημαντικές λογιστικές εκτιμήσεις και κρίσεις της Διοίκησης" στη Σημείωση 6.

#### **2.4 Νέα πρότυπα, διερμηνείες και τροποποίηση υφιστάμενων προτύπων**

Έχουν εκδοθεί νέα πρότυπα, τροποποιήσεις υφιστάμενων προτύπων και ερμηνείες τα οποία είναι υποχρεωτικά για λογιστικές χρήσεις που ξεκινούν στην παρούσα περίοδο αναφοράς και τις μεταγενέστερες αυτής. Η εκτίμηση της Διοίκησης της Εταιρίας σχετικά με την επίδραση αυτών των νέων προτύπων, των τροποποιήσεων των υφιστάμενων προτύπων και των ερμηνειών παρατίθεται ακολούθως

Πρότυπα υποχρεωτικά για τη χρήση που ολοκληρώθηκε στις 31 Δεκεμβρίου 2009

#### **ΔΛΠ 1 (Αναθεωρημένο) – Παρουσίαση Οικονομικών Καταστάσεων**

Το ΔΛΠ 1 έχει αναθεωρηθεί για να αναβαθμίσει τη χρησιμότητα των πληροφοριών που παρουσιάζονται στις οικονομικές καταστάσεις. Το αναθεωρημένο πρότυπο δεν επιτρέπει την παρουσίαση των στοιχείων εσόδων και εξόδων (που δεν αποτελούν συναλλαγές με μετόχους) στην κατάσταση μεταβολών ιδίων κεφαλαίων, αλλά απαιτεί αυτές τις συναλλαγές να παρουσιάζονται ξεχωριστά από τις συναλλαγές με τους μετόχους. Όλες οι συναλλαγές με μη μετόχους πρέπει να εμφανίζονται σε μία κατάσταση απόδοσης. Οι οικονομικές οντότητες μπορούν να επιλέξουν να παρουσιάζουν είτε μία κατάσταση (κατάσταση συνολικού εισοδήματος) είτε δύο καταστάσεις (κατάσταση αποτελεσμάτων και κατάσταση συνολικού εισοδήματος). Ο Όμιλος και η Εταιρία έχουν αποφασίσει να παρουσιάζουν μία κατάσταση.

#### **ΔΛΠ 23 – Έξοδα δανεισμού**

Το πρότυπο αντικαθιστά την προηγούμενη έκδοση του ΔΛΠ 23. Η βασική διαφορά σε σχέση με την προηγούμενη έκδοση αφορά στην κατάργηση της επιλογής αναγνώρισης ως έξοδο του κόστους δανεισμού που σχετίζεται με περιουσιακά στοιχεία ενεργητικού, για τα οποία απαιτείται ένα σημαντικό χρονικό διάστημα προκειμένου να μπορέσουν να λειτουργήσουν ή να πωληθούν. Ο Όμιλος εφαρμόζει το τροποποιημένο ΔΛΠ 23 στην κεφαλαιοποίηση του κόστους δανεισμού των κατάλληλων στοιχείων του ενεργητικού από την 1<sup>η</sup> Ιανουαρίου 2009.

#### **ΔΛΠ 39 (Τροποποίηση) : "Χρηματοοικονομικά εργαλεία: Αναγνώριση και Επιμέτρηση"**

Η τροποποίηση αποσαφηνίζει πώς πρέπει να εφαρμόζονται σε συγκεκριμένες περιπτώσεις,

**ΕΤΑΙΡΙΑ ΔΙΑΝΟΜΗΣ ΑΕΡΙΟΥ (Ε.Δ.Α.) Α.Ε.**  
**Ετήσιες Οικονομικές Καταστάσεις**  
**για τη χρήση από 1η Ιανουαρίου 2009 έως 31η Δεκεμβρίου 2009**  
*(Τα ποσά είναι εκπεφρασμένα σε Ευρώ, εκτός αν αναφέρεται διαφορετικά)*

---

οι αρχές που καθορίζουν πότε ο κίνδυνος αντιστάθμισης ή μέρος των ταμειακών ροών είναι επιλέξιμα για αναγνώριση. Η συγκεκριμένη τροποποίηση δεν έχει εφαρμογή στον Όμιλο και στην Εταιρία καθώς δεν εφαρμόζει τις αρχές της αντισταθμιστικής λογιστικής βάσει του ΔΛΠ 39.

**ΔΠΧΠ 8 – Τομείς δραστηριότητας**

Το πρότυπο αυτό ισχύει για τις περιόδους που αρχίζουν την ή μετά την 1η Ιανουαρίου 2009 και αντικαθιστά το ΔΛΠ 14, σύμφωνα με το οποίο οι τομείς αναγνωρίζονται και παρουσιάζονται με βάση μια ανάλυση απόδοσης και κινδύνου. Σύμφωνα με το ΔΠΧΠ 8 οι τομείς λειτουργίας της εταιρείας αξιολογούνται τακτικά από τον υπεύθυνο λήψης λειτουργικών αποφάσεων της εταιρείας και παρουσιάζονται στις Οικονομικές Καταστάσεις σύμφωνα με την συγκεκριμένη εσωτερική κατηγοριοποίηση. Η παραπάνω τροποποίηση δε θα έχει καμία επίπτωση στις οικονομικές καταστάσεις του Ομίλου και της Εταιρίας.

**Τροποποιήσεις στο ΔΠΧΑ 2 ‘Παροχές που Εξαρτώνται από την Αξία των Μετοχών’**

Η τροποποίηση εφαρμόζεται για ετήσιες λογιστικές περιόδους που ξεκινούν την ή μετά την 1 Ιανουαρίου 2009 και διευκρινίζει τον ορισμό της «προϋπόθεσης κατοχύρωσης», με την εισαγωγή του όρου «μη-προϋπόθεση κατοχύρωσης» για όρους που δεν αποτελούν όρους υπηρεσίας ή όρους απόδοσης. Επίσης διευκρινίζεται ότι όλες οι ακυρώσεις, είτε προέρχονται από την οντότητα είτε από τα συμβαλλόμενα μέρη, πρέπει να έχουν την ίδια λογιστική αντιμετώπιση. Η παραπάνω τροποποίηση δε θα έχει καμία επίπτωση στις οικονομικές καταστάσεις του Ομίλου και της Εταιρίας.

**ΔΛΠ 32 (Τροποποίηση) “Χρηματοοικονομικά μέσα: Παρουσίαση” και ΔΛΠ 1 (Τροποποίηση) “Παρουσίαση Οικονομικών Καταστάσεων” – Χρηματοοικονομικά μέσα διαθέσιμα από τον κάτοχο (ή “puttable” μέσο)**

Η τροποποίηση στο ΔΛΠ 32 απαιτεί ορισμένα χρηματοοικονομικά μέσα διαθέσιμα από τον κάτοχο («puttable») και υποχρεώσεις που προκύπτουν κατά τη ρευστοποίηση, να κατηγοριοποιηθούν ως Ίδια Κεφάλαια εάν πληρούν ορισμένα κριτήρια. Η τροποποίηση στο ΔΛΠ 1 απαιτεί γνωστοποίηση συγκεκριμένων πληροφοριών αναφορικά με τα «puttable» μέσα που κατηγοριοποιούνται ως Ίδια Κεφάλαια. Η παραπάνω τροποποίηση δε θα έχει καμία επίπτωση στις οικονομικές καταστάσεις του Ομίλου και της Εταιρίας.

**ΔΠΧΑ 7 (Τροποποίηση) «Χρηματοοικονομικά Μέσα: Γνωστοποιήσεις»**

Η τροποποίηση αυτή απαιτεί την παροχή πρόσθετων γνωστοποιήσεων σχετικά με την

**ΕΤΑΙΡΙΑ ΔΙΑΝΟΜΗΣ ΑΕΡΙΟΥ (Ε.Δ.Α.) Α.Ε.**  
**Ετήσιες Οικονομικές Καταστάσεις**  
**για τη χρήση από 1η Ιανουαρίου 2009 έως 31η Δεκεμβρίου 2009**  
*(Τα ποσά είναι εκπεφρασμένα σε Ευρώ, εκτός αν αναφέρεται διαφορετικά)*

---

επιμέτρηση της εύλογης αξίας, καθώς και του κινδύνου ρευστότητας. Συγκεκριμένα η τροποποίηση απαιτεί γνωστοποιήσεις σχετικά με την επιμέτρηση της εύλογης αξίας μέσω μιας ιεράρχησης τριών επιπέδων. Η παραπάνω τροποποίηση δε θα έχει καμία επίπτωση στις οικονομικές καταστάσεις του Ομίλου και της Εταιρίας.

Διερμηνείες υποχρεωτικές για τη χρήση που ολοκληρώθηκε στις 31 Δεκεμβρίου 2009

**ΕΔΔΠΧΑ 13 – Προγράμματα Πιστότητας Πελατών**

Η διερμηνεία εφαρμόζεται για ετήσιες λογιστικές περιόδους που ξεκινούν την ή μετά την 1<sup>η</sup> Ιουλίου 2008 και διασαφηνίζει τον χειρισμό των εταιριών που χορηγούν κάποιας μορφής επιβράβευση πιστότητας όπως “πόντους” ή “ταξιδιωτικά μίλια” σε πελάτες που αγοράζουν αγαθά ή υπηρεσίες. Η παραπάνω τροποποίηση δε θα έχει καμία επίπτωση στις οικονομικές καταστάσεις του Ομίλου και της Εταιρίας.

**ΕΔΔΠΧΑ 15 - Συμφωνίες για την κατασκευή ακίνητης περιουσίας**

Η διερμηνεία εφαρμόζεται για ετήσιες λογιστικές περιόδους που ξεκινούν την ή μετά την 1<sup>η</sup> Ιανουαρίου 2009 και αναφέρεται στους υφιστάμενους διαφορετικούς λογιστικούς χειρισμούς αναφορικά με πωλήσεις ακίνητης περιουσίας. Μερικές οικονομικές οντότητες αναγνωρίζουν το έσοδο σύμφωνα με το ΔΛΠ 18 (δηλ. όταν μεταφέρονται οι κίνδυνοι και τα οφέλη κυριότητας της ακίνητης περιουσίας) και άλλες αναγνωρίζουν το έσοδο ανάλογα με το στάδιο ολοκλήρωσης της ακίνητης περιουσίας σύμφωνα με το ΔΛΠ 11. Η διερμηνεία διασαφηνίζει ποιο πρότυπο πρέπει να εφαρμοστεί σε κάθε περίπτωση. Η παραπάνω τροποποίηση δε θα έχει καμία επίπτωση στις οικονομικές καταστάσεις του Ομίλου και της Εταιρίας.

**ΕΔΔΠΧΑ 16 - Αντισταθμίσεις μιας καθαρής επένδυσης σε εκμετάλλευση στο εξωτερικό**

Η διερμηνεία εφαρμόζεται για ετήσιες λογιστικές περιόδους που ξεκινούν την ή μετά την 1<sup>η</sup> Οκτωβρίου 2008. Η διερμηνεία έχει εφαρμογή σε μία οικονομική οντότητα που αντισταθμίζει τον κίνδυνο ξένου νομίσματος που προκύπτει από καθαρή επένδυση σε εκμετάλλευση στο εξωτερικό και πληροί τους όρους για λογιστική αντιστάθμισης σύμφωνα με το ΔΛΠ 39. Η διερμηνεία παρέχει οδηγίες σχετικά με τον τρόπο με τον οποίο μία οικονομική οντότητα πρέπει να καθορίσει τα ποσά που αναταξινομούνται από τα ίδια κεφάλαια στα αποτελέσματα τόσο για το μέσο αντιστάθμισης όσο και για το αντισταθμισμένο στοιχείο. Η παραπάνω τροποποίηση δε θα έχει καμία επίπτωση στις οικονομικές καταστάσεις του Ομίλου και της Εταιρίας.



**ΕΤΑΙΡΙΑ ΔΙΑΝΟΜΗΣ ΑΕΡΙΟΥ (Ε.Δ.Α.) Α.Ε.**  
**Ετήσιες Οικονομικές Καταστάσεις**  
**για τη χρήση από 1η Ιανουαρίου 2009 έως 31η Δεκεμβρίου 2009**  
*(Τα ποσά είναι εκπεφρασμένα σε Ευρώ, εκτός αν αναφέρεται διαφορετικά)*

---

**ΕΔΔΠΧΑ 18 – Μεταβιβάσεις περιουσιακών στοιχείων από πελάτες (εφαρμόζεται σε μεταβιβάσεις περιουσιακών στοιχείων που ελήφθησαν την ή μετά την 1η Ιουλίου 2009)**

Η διερμηνεία διευκρινίζει τις απαιτήσεις των ΔΧΠΑ για τις συμφωνίες στις οποίες η οικονομική οντότητα λαμβάνει από έναν πελάτη ένα ενσώματο περιουσιακό στοιχείο, το οποίο πρέπει στη συνέχεια να χρησιμοποιήσει για να παρέχει στον πελάτη τη συνεχή πρόσβαση σε αγαθά ή σε υπηρεσίες. Σε ορισμένες περιπτώσεις, η οικονομική οντότητα λαμβάνει μετρητά από έναν πελάτη που πρέπει να χρησιμοποιηθούν μόνο για την απόκτηση ή την κατασκευή του ενσώματου περιουσιακού στοιχείου. Η διερμηνεία δεν έχει εφαρμογή στον Όμιλο και στην Εταιρία, καθώς δεν έχει λάβει ενσώματα περιουσιακά στοιχεία από πελάτες.

Τα ακόλουθα πρότυπα και διερμηνείες είναι υποχρεωτικά μετά από τη χρήση της 31 Δεκεμβρίου 2009 και θα έχουν επίδραση στις Οικονομικές Καταστάσεις του Ομίλου:

**ΔΠΧΑ 9 «Χρηματοοικονομικά μέσα» (εφαρμόζεται στις ετήσιες λογιστικές περιόδους που ξεκινούν την ή μετά την 1η Ιανουαρίου 2013)**

Το ΔΠΧΑ 9 αποτελεί το πρώτο μέρος της πρώτης φάσης στο έργο του ΣΔΛΠ (Συμβούλιο Διεθνών Λογιστικών Προτύπων) για την αντικατάσταση του ΔΛΠ 39. Το ΣΔΛΠ σκοπεύει να επεκτείνει το ΔΠΧΑ 9 κατά τη διάρκεια του 2010 έτσι ώστε να προστεθούν νέες απαιτήσεις για την ταξινόμηση και την επιμέτρηση των χρηματοοικονομικών υποχρεώσεων, την αποαναγνώριση των χρηματοοικονομικών μέσων, την απομείωση της αξίας, και τη λογιστική αντιστάθμιση. Σύμφωνα με το ΔΠΧΑ 9, όλα τα χρηματοοικονομικά περιουσιακά στοιχεία επιμετρώνται αρχικά στην εύλογη αξία τους συν, στην περίπτωση ενός χρηματοοικονομικού περιουσιακού στοιχείου που δεν είναι στην εύλογη αξία μέσω των αποτελεσμάτων, συγκεκριμένα κόστη συναλλαγών. Η μεταγενέστερη επιμέτρηση των χρηματοοικονομικών περιουσιακών στοιχείων γίνεται είτε στο αποσβεσμένο κόστος είτε στην εύλογη αξία και εξαρτάται από το επιχειρηματικό μοντέλο της οικονομικής οντότητας σχετικά με τη διαχείριση των χρηματοοικονομικών περιουσιακών στοιχείων και των συμβατικών ταμειακών ροών του χρηματοοικονομικού περιουσιακού στοιχείου. Το ΔΠΧΑ 9 απαγορεύει επαναταξινομήσεις, εκτός από σπάνιες περιπτώσεις που το επιχειρηματικό μοντέλο της οικονομικής οντότητας αλλάξει, και στην προκειμένη περίπτωση η οικονομική οντότητα απαιτείται να επαναταξινομήσει μελλοντικά τα επηρεαζόμενα χρηματοοικονομικά περιουσιακά στοιχεία. Σύμφωνα με τις αρχές του ΔΠΧΑ 9, όλες οι επενδύσεις σε συμμετοχικούς τίτλους πρέπει να επιμετρώνται σε εύλογη αξία. Εντούτοις, η διοίκηση έχει την επιλογή να παρουσιάζει στα

**ΕΤΑΙΡΙΑ ΔΙΑΝΟΜΗΣ ΑΕΡΙΟΥ (Ε.Δ.Α.) Α.Ε.**  
**Ετήσιες Οικονομικές Καταστάσεις**  
**για τη χρήση από 1η Ιανουαρίου 2009 έως 31η Δεκεμβρίου 2009**  
*(Τα ποσά είναι εκπεφρασμένα σε Ευρώ, εκτός αν αναφέρεται διαφορετικά)*

---

λοιπά συνολικά έσοδα τα πραγματοποιηθέντα και μη πραγματοποιηθέντα κέρδη και ζημιές εύλογης αξίας συμμετοχικών τίτλων που δεν κατέχονται προς εμπορική εκμετάλλευση. Αυτός ο προσδιορισμός γίνεται κατά την αρχική αναγνώριση για κάθε ένα χρηματοοικονομικό μέσο ξεχωριστά και δεν μπορεί να αλλάξει. Τα κέρδη και οι ζημιές εύλογης αξίας δεν μεταφέρονται στα αποτελέσματα μεταγενέστερα, ενώ τα έσοδα από μερίσματα θα συνεχίσουν να αναγνωρίζονται στα αποτελέσματα. Το ΔΠΧΑ 9 καταργεί την εξαίρεση της επιμέτρησης σε κόστος για τις μη εισηγμένες μετοχές και τα παράγωγα σε μη εισηγμένες μετοχές, αλλά παρέχει καθοδήγηση για το πότε το κόστος μπορεί να είναι αντιπροσωπευτική εκτίμηση της εύλογης αξίας. Ο Όμιλος βρίσκεται στη διαδικασία εκτίμησης της επίδρασης του ΔΠΧΑ 9 στις οικονομικές της καταστάσεις. Το ΔΠΧΑ 9 δεν μπορεί να εφαρμοστεί νωρίτερα από τον Όμιλο διότι δεν έχει υιοθετηθεί από την Ευρωπαϊκή Ένωση. Μόνο όταν υιοθετηθεί, ο Όμιλος θα αποφασίσει εάν θα εφαρμόσει το ΔΠΧΑ 9 νωρίτερα από την 1 Ιανουαρίου 2013.

**ΔΛΠ 24 (Τροποποίηση) «Γνωστοποιήσεις συνδεδεμένων μερών» (εφαρμόζεται για ετήσιες λογιστικές περιόδους που ξεκινούν την ή μετά την 1η Ιανουαρίου 2011)**

Η παρούσα τροποποίηση επιχειρεί να μειώσει τις γνωστοποιήσεις των συναλλαγών ανάμεσα σε συνδεδεμένα μέρη δημοσίου (government-related entities) και να αποσαφηνίσει την έννοια του συνδεδεμένου μέρους. Συγκεκριμένα, καταργείται η υποχρέωση των συνδεδεμένων μερών δημοσίου να γνωστοποιήσουν τις λεπτομέρειες όλων των συναλλαγών με το δημόσιο και με άλλα συνδεδεμένα μέρη δημοσίου, αποσαφηνίζει και απλοποιεί τον ορισμό του συνδεδεμένου μέρους και επιβάλλει την γνωστοποίηση όχι μόνο των σχέσεων, των συναλλαγών και των υπολοίπων ανάμεσα στα συνδεδεμένα μέρη αλλά και των δεσμεύσεων τόσο στις ατομικές όσο και στις ενοποιημένες οικονομικές καταστάσεις. Ο Όμιλος και η Εταιρία θα εφαρμόσει αυτές τις αλλαγές από την ημέρα που τίθενται σε εφαρμογή. Η τροποποίηση αυτή δεν έχει ακόμη υιοθετηθεί από την Ευρωπαϊκή Ένωση.

**ΕΔΔΠΧΑ 12 – Συμφωνίες παραχώρησης**

Η διερμηνεία έχει εφαρμογή στις εταιρείες που συμμετέχουν σε συμφωνίες παραχώρησης. Η Ευρωπαϊκή Ένωση ενέκρινε το ΕΔΔΠΧΑ 12, «Συμφωνίες παραχώρησης». Η υποχρεωτική ημερομηνία εφαρμογής για το εγκεκριμένο από την Ευρωπαϊκή Ένωση ΕΔΔΠΧΑ 12 είναι για ετήσιες λογιστικές περιόδους που ξεκινούν την ή μετά την 29<sup>η</sup> Μαρτίου 2009. Ο Όμιλος και η Εταιρία δεν έχει εφαρμόσει αυτή τη διερμηνεία.

**Αναθεωρημένο ΔΠΧΠ 3 “Συνενώσεις Επιχειρήσεων” και Τροποποιημένο ΔΛΠ 27 “Ενοποιημένες και Ιδιαίτερες Οικονομικές Καταστάσεις” (εφαρμογή από 1<sup>η</sup> Ιουλίου**

**ΕΤΑΙΡΙΑ ΔΙΑΝΟΜΗΣ ΑΕΡΙΟΥ (Ε.Δ.Α.) Α.Ε.**  
**Ετήσιες Οικονομικές Καταστάσεις**  
**για τη χρήση από 1η Ιανουαρίου 2009 έως 31η Δεκεμβρίου 2009**  
*(Τα ποσά είναι εκπεφρασμένα σε Ευρώ, εκτός αν αναφέρεται διαφορετικά)*

---

**2009)** Το αναθεωρημένο ΔΠΧΠ 3 εισάγει μια σειρά αλλαγών στο λογιστικό χειρισμό συνενώσεων επιχειρήσεων οι οποίες θα επηρεάσουν το ποσό της αναγνωρισθείσας αξίας, τα αποτελέσματα περιόδου στην οποία πραγματοποιείται η συνένωση επιχειρήσεων και τα μελλοντικά αποτελέσματα. Αυτές οι αλλαγές περιλαμβάνουν την εξοδοποίηση των δαπανών που σχετίζονται με την απόκτηση και την αναγνώριση μελλοντικών μεταβολών στην εύλογη αξία του ενδεχόμενου τιμήματος στα αποτελέσματα. Το τροποποιημένο ΔΛΠ 27 απαιτεί οι συναλλαγές που οδηγούν σε αλλαγές ποσοστών συμμετοχής σε θυγατρική να καταχωρούνται στην καθαρή θέση. Επιπρόσθετα, το τροποποιημένο πρότυπο διαφοροποιεί τον λογιστικό χειρισμό των ζημιών της θυγατρικής καθώς και της απώλειας ελέγχου μιας θυγατρικής εταιρείας. Οι αλλαγές των συγκεκριμένων προτύπων εφαρμόζονται για λογιστικές περιόδους που ξεκινούν την ή μετά την 1 Ιουλίου 2009 και θα επηρεάσουν μελλοντικές αποκτήσεις και συναλλαγές με μετόχους μειοψηφίας από την ημερομηνία αυτή και μετά. Ο Όμιλος βρίσκεται στη διαδικασία εκτίμησης της πιθανής επίδρασης της συγκεκριμένης τροποποίησης.

Τα ακόλουθα πρότυπα και διερμηνείες είναι υποχρεωτικά μετά από τη χρήση της 31 Δεκεμβρίου 2009 και δεν είναι σχετικά με τις δραστηριότητες του Ομίλου ή δεν αναμένεται να έχουν επίδραση στις Οικονομικές Καταστάσεις του Ομίλου:

**ΔΠΧΑ 1 (Τροποποίηση) «Πρώτη εφαρμογή των διεθνών προτύπων χρηματοοικονομικής αναφοράς» (εφαρμόζεται για ετήσιες λογιστικές περιόδους που ξεκινούν την ή μετά την 1η Ιανουαρίου 2010)**

Η παρούσα τροποποίηση παρέχει επιπρόσθετες επεξηγήσεις για τις εταιρείες που εφαρμόζουν για πρώτη φορά τα ΔΠΧΑ αναφορικά με την χρήση του τεκμαιρόμενου κόστους στα περιουσιακά στοιχεία πετρελαίου και αερίου, τον καθορισμό για το κατά πόσο κάποια συμφωνία εμπεριέχει μίσθωση και τις υποχρεώσεις παροπλισμού οι οποίες περιλαμβάνονται στο κόστος των ενσώματων παγίων. Η συγκεκριμένη τροποποίηση δεν θα έχει επίδραση στις οικονομικές καταστάσεις του Ομίλου και της Εταιρίας καθώς έχουν ήδη μεταβεί στα ΔΠΧΑ.

**ΔΠΧΑ 2 (Τροποποίηση) «Παροχές που Εξαρτώνται από την Αξία των Μετοχών» (εφαρμόζεται για ετήσιες λογιστικές περιόδους που ξεκινούν την ή μετά την 1 Ιανουαρίου 2010)**

Σκοπός της τροποποίησης είναι να αποσαφηνίσει το πεδίο εφαρμογής του ΔΠΧΑ 2 και το λογιστικό χειρισμό για τις αμοιβές που εξαρτώνται από την αξία της μετοχής και

**ΕΤΑΙΡΙΑ ΔΙΑΝΟΜΗΣ ΑΕΡΙΟΥ (Ε.Δ.Α.) Α.Ε.**  
**Ετήσιες Οικονομικές Καταστάσεις**  
**για τη χρήση από 1η Ιανουαρίου 2009 έως 31η Δεκεμβρίου 2009**  
*(Τα ποσά είναι εκπεφρασμένα σε Ευρώ, εκτός αν αναφέρεται διαφορετικά)*

---

διακανονίζονται τοις μετρητοίς στις ενοποιημένες ή ατομικές οικονομικές καταστάσεις της οικονομικής οντότητας που λαμβάνει αγαθά ή υπηρεσίες, όταν η οικονομική οντότητα δεν έχει καμία υποχρέωση να εξοφλήσει τις αμοιβές που εξαρτώνται από την αξία των μετοχών. Η τροποποίηση αυτή δεν αναμένεται να επηρεάσει τις οικονομικές καταστάσεις του Ομίλου και της Εταιρίας. Η τροποποίηση αυτή δεν έχει ακόμη υιοθετηθεί από την Ευρωπαϊκή Ένωση.

**ΔΛΠ 32 (Τροποποίηση) «Χρηματοοικονομικά μέσα: Παρουσίαση» (εφαρμόζεται για ετήσιες λογιστικές περιόδους που ξεκινούν την ή μετά την 1η Φεβρουαρίου 2010)**

Η παρούσα τροποποίηση παρέχει επεξηγήσεις σχετικά με τον τρόπο με τον οποίο ορισμένα δικαιώματα πρέπει να ταξινομηθούν. Συγκεκριμένα, δικαιώματα, δικαιώματα προαίρεσης ή δικαιώματα αγοράς μετοχής για την απόκτηση συγκεκριμένου αριθμού ιδίων συμμετοχικών τίτλων της οικονομικής οντότητας για ένα συγκεκριμένο ποσό οποιουδήποτε νομίσματος αποτελούν συμμετοχικούς τίτλους εάν η οικονομική οντότητα προσφέρει αυτά τα δικαιώματα, δικαιώματα προαίρεσης ή δικαιώματα αγοράς μετοχής αναλογικά σε όλους τους υφιστάμενους μετόχους της ίδιας κατηγορίας των ιδίων, μη παραγώγων, συμμετοχικών τίτλων. Η συγκεκριμένη τροποποίηση δεν αναμένεται να έχει επίδραση στις οικονομικές καταστάσεις του Ομίλου και της Εταιρίας.

**ΕΔΔΠΧΑ 19 «Διαγραφή Χρηματοοικονομικών Υποχρεώσεων με συμμετοχικούς τίτλους» (εφαρμόζεται για ετήσιες λογιστικές περιόδους που ξεκινούν την ή μετά την 1 Ιουλίου 2010)**

Η Διερμηνεία 19 αναφέρεται στο λογιστικό χειρισμό από την οικονομική οντότητα που εκδίδει συμμετοχικούς τίτλους σε έναν πιστωτή, προκειμένου να διακανονιστεί, ολόκληρη ή εν μέρει, μια χρηματοοικονομική υποχρέωση. Η διερμηνεία αυτή δεν έχει εφαρμογή στον Όμιλο και στην Εταιρία και δεν έχει ακόμη υιοθετηθεί από την Ευρωπαϊκή Ένωση.

**ΕΔΔΠΧΑ 14 (Τροποποίηση) «Όρια Περιουσιακών Στοιχείων Καθορισμένων Παροχών, Ελάχιστο Απαιτούμενο Σχηματισμένο κεφάλαιο και η αλληλεπίδρασή τους» (εφαρμόζεται για τις ετήσιες λογιστικές περιόδους που ξεκινούν την ή μετά την 1 Ιανουαρίου 2011)**

Οι τροποποιήσεις εφαρμόζονται σε περιορισμένες περιπτώσεις: όταν η οικονομική οντότητα υπόκειται σε ελάχιστο απαιτούμενο σχηματισμένο κεφάλαιο και προβαίνει σε πρόωρη καταβολή των εισφορών για κάλυψη αυτών των απαιτήσεων. Οι τροποποιήσεις αυτές επιτρέπουν σε μία τέτοια οικονομική οντότητα να αντιμετωπίσει το όφελος από μια τέτοια

**ΕΤΑΙΡΙΑ ΔΙΑΝΟΜΗΣ ΑΕΡΙΟΥ (Ε.Δ.Α.) Α.Ε.**  
**Ετήσιες Οικονομικές Καταστάσεις**  
**για τη χρήση από 1η Ιανουαρίου 2009 έως 31η Δεκεμβρίου 2009**  
*(Τα ποσά είναι εκπεφρασμένα σε Ευρώ, εκτός αν αναφέρεται διαφορετικά)*

---

πρόωρη πληρωμή ως περιουσιακό στοιχείο. Η διερμηνεία δεν έχει εφαρμογή στον Όμιλο και στην Εταιρία. Η τροποποίηση αυτή δεν έχει ακόμη υιοθετηθεί από την Ευρωπαϊκή Ένωση.

Τροποποιήσεις σε πρότυπα που αποτελούν ένα τμήμα του προγράμματος ετήσιων βελτιώσεων του ΣΔΛΠ (Συμβούλιο Διεθνών Λογιστικών Προτύπων)

Οι παρακάτω τροποποιήσεις περιγράφουν τις σημαντικότερες αλλαγές που υπεισέρχονται στα ΔΠΧΑ ως επακόλουθο των αποτελεσμάτων του ετήσιου προγράμματος βελτιώσεων του ΣΔΛΠ που δημοσιεύτηκε τον Ιούλιο 2009. Οι τροποποιήσεις αυτές δεν έχουν ακόμη υιοθετηθεί από την Ευρωπαϊκή Ένωση. Οι παρακάτω τροποποιήσεις, εφόσον δεν ορίζεται διαφορετικά, ισχύουν για τις ετήσιες λογιστικές περιόδους που ξεκινούν την ή μετά την 1η Ιανουαρίου 2010.

**ΔΠΧΑ 2 «Παροχές που Εξαρτώνται από την Αξία των Μετοχών» (εφαρμόζεται για ετήσιες λογιστικές περιόδους που ξεκινούν την ή μετά την 1 Ιουλίου 2009)**

Η τροποποίηση επιβεβαιώνει ότι οι εισφορές μιας επιχείρησης για τη σύσταση μίας κοινοπραξίας και οι συναλλαγές κοινού ελέγχου εξαιρούνται από το πεδίο εφαρμογής του ΔΠΧΑ 2.

**ΔΠΧΑ 5 «Μη Κυκλοφορούντα Περιουσιακά Στοιχεία που Κατέχονται προς Πώληση και Διακοπείσες Δραστηριότητες»**

Η τροποποίηση αποσαφηνίζει γνωστοποιήσεις που απαιτούνται όσον αφορά τα μη κυκλοφορούντα περιουσιακά στοιχεία που κατατάσσονται ως κατεχόμενα προς πώληση ή τις διακοπείσες δραστηριότητες.

**ΔΠΧΑ 8 «Κλάδοι Δραστηριοτήτων»**

Η τροποποίηση παρέχει διευκρινίσεις όσον αφορά την γνωστοποίηση πληροφοριών σχετικά με τα περιουσιακά στοιχεία του τομέα.

**ΔΛΠ 1 «Παρουσίαση των Οικονομικών Καταστάσεων»**

Η τροποποίηση παρέχει διευκρινίσεις ότι ο πιθανός διακανονισμός μιας υποχρέωσης με την έκδοση συμμετοχικών τίτλων δεν έχει σχέση με την κατάταξή της ως κυκλοφορούν ή μη κυκλοφορούν στοιχείο.

**ΔΛΠ 7 «Καταστάσεις Ταμειακών Ροών»**

**ΕΤΑΙΡΙΑ ΔΙΑΝΟΜΗΣ ΑΕΡΙΟΥ (Ε.Δ.Α.) Α.Ε.**  
**Ετήσιες Οικονομικές Καταστάσεις**  
**για τη χρήση από 1η Ιανουαρίου 2009 έως 31η Δεκεμβρίου 2009**  
*(Τα ποσά είναι εκπεφρασμένα σε Ευρώ, εκτός αν αναφέρεται διαφορετικά)*

---

Η τροποποίηση απαιτεί ότι μόνο οι δαπάνες που καταλήγουν σε ένα αναγνωρισμένο περιουσιακό στοιχείο στην κατάσταση της οικονομικής θέσης μπορούν να κατατάσσονται ως επενδυτικές δραστηριότητες.

**ΔΛΠ 17 «Μισθώσεις»**

Η τροποποίηση παρέχει διευκρινίσεις ως προς την κατάταξη των μισθώσεων γηπέδων και κτιρίων ως χρηματοδοτικές ή λειτουργικές μισθώσεις.

**ΔΛΠ 18 «Έσοδα»**

Η τροποποίηση παρέχει πρόσθετη καθοδήγηση σχετικά με τον καθορισμό ως προς το αν η οικονομική οντότητα ενεργεί ως πρακτορευόμενος/εντολέας ή πράκτορας.

**ΔΛΠ 36 «Απομείωση Αξίας Περιουσιακών Στοιχείων»**

Η τροποποίηση διευκρινίζει ότι η μεγαλύτερη μονάδα δημιουργίας ταμειακών ροών στην οποία πρέπει να επιμεριστεί η υπεραξία για τους σκοπούς του ελέγχου απομείωσης είναι ένας λειτουργικός τομέας όπως ορίζεται από την παράγραφο 5 του ΔΠΧΑ 8 (δηλαδή πριν από τη συγκέντρωση/άθροιση των τομέων).

**ΔΛΠ 38 «Άυλα Περιουσιακά Στοιχεία»**

Οι τροποποιήσεις διευκρινίζουν (α) τις απαιτήσεις σύμφωνα με το ΔΠΧΑ 3 (αναθεωρημένο) όσον αφορά το λογιστικό χειρισμό των άυλων περιουσιακών στοιχείων που αποκτήθηκαν σε μία συνένωση επιχειρήσεων και (β) την περιγραφή των μεθόδων αποτίμησης που χρησιμοποιούνται ευρέως από τις οικονομικές οντότητες κατά την επιμέτρηση της εύλογης αξίας των άυλων περιουσιακών στοιχείων που αποκτήθηκαν σε μία συνένωση επιχειρήσεων και δεν διαπραγματεύονται σε ενεργές αγορές.

**ΔΛΠ 39 «Χρηματοοικονομικά Μέσα: Αναγνώριση και Επιμέτρηση»**

Οι τροποποιήσεις αφορούν (α) διευκρινίσεις σχετικά με την αντιμετώπιση των κυρώσεων/προστίμων από προπληρωμή δανείων ως παράγωγα στενά συνδεδεμένα με το κύριο συμβόλαιο, (β) το πεδίο απαλλαγής για τις συμβάσεις συνένωσης επιχειρήσεων και (γ) διευκρινίσεις ότι τα κέρδη ή ζημιές από αντιστάθμιση ταμειακών ροών μιας προσδοκώμενης συναλλαγής πρέπει να επαναταξινομηθούν από τα ίδια κεφάλαια στα αποτελέσματα στην περίοδο κατά την οποία η αντισταθμιζόμενη προσδοκώμενη ταμειακή ροή επηρεάζει τα αποτελέσματα.

**ΕΤΑΙΡΙΑ ΔΙΑΝΟΜΗΣ ΑΕΡΙΟΥ (Ε.Δ.Α.) Α.Ε.**  
**Ετήσιες Οικονομικές Καταστάσεις**  
**για τη χρήση από 1η Ιανουαρίου 2009 έως 31η Δεκεμβρίου 2009**  
*(Τα ποσά είναι εκπεφρασμένα σε Ευρώ, εκτός αν αναφέρεται διαφορετικά)*

---

**ΕΔΔΠΧΑ 9 «Επανεκτίμηση των Ενσωματωμένων Παραγώγων» (εφαρμόζεται για ετήσιες λογιστικές περιόδους που ξεκινούν την ή μετά την 1 Ιουλίου 2009)**

Η τροποποίηση διευκρινίζει ότι η ΕΔΔΠΧΑ 9 δεν ισχύει σε πιθανή επανεκτίμηση, κατά την ημερομηνία της απόκτησης, των ενσωματωμένων παραγώγων σε συμβόλαια που αποκτήθηκαν σε μία συνένωση επιχειρήσεων που αφορά οικονομικές οντότητες που τελούν υπό κοινό έλεγχο.

**ΕΔΔΠΧΑ 16 «Αντισταθμίσεις μιας Καθαρής Επένδυσης σε Εκμετάλλευση στο Εξωτερικό» (εφαρμόζεται για ετήσιες λογιστικές περιόδους που ξεκινούν την ή μετά την 1 Ιουλίου 2009)**

Η τροποποίηση αναφέρει ότι, σε αντιστάθμιση μιας καθαρής επένδυσης σε εκμετάλλευση στο εξωτερικό, κατάλληλα μέσα αντιστάθμισης μπορεί να κατέχονται από οποιαδήποτε οικονομική οντότητα εντός του ομίλου, συμπεριλαμβανομένης της ίδιας εκμετάλλευσης στο εξωτερικό, εφόσον πληρούνται ορισμένες προϋποθέσεις.

### **3. Δομή του Ομίλου**

Ο Όμιλος **Ε.Δ.Α.** απαρτίζεται από τις ακόλουθες εταιρίες:

<b>ΕΤΑΙΡΕΙΑ</b>	<b>ΕΔΡΑ</b>	<b>ΠΟΣΟΣΤΟ ΣΥΜΜΕΤΟΧΗΣ</b>	<b>ΚΥΡΙΑ ΔΡΑΣΤΗΡΙΟΤΗΤΑ</b>
ΕΤΑΙΡΕΙΑ ΔΙΑΝΟΜΗΣ ΑΕΡΙΟΥ Α.Ε.	Αθήνα	Μητρική	Πώληση φυσικού αερίου
<b><i>I. Θυγατρικές εταιρείες</i></b>			
ΕΤΑΙΡΕΙΑ ΠΑΡΟΧΗΣ ΑΕΡΙΟΥ ΑΤΤΙΚΗΣ Α.Ε.	Αθήνα	51,0%	Διανομή και πώληση φυσικού αερίου
ΕΤΑΙΡΕΙΑ ΠΑΡΟΧΗΣ ΑΕΡΙΟΥ ΘΕΣΣΑΛΟΝΙΚΗΣ Α.Ε.	Θεσσαλονίκη	51,0%	Διανομή και πώληση φυσικού αερίου
ΕΤΑΙΡΕΙΑ ΠΑΡΟΧΗΣ ΑΕΡΙΟΥ ΘΕΣΣΑΛΙΑΣ Α.Ε.	Λάρισα	51,0%	Διανομή και πώληση φυσικού αερίου

### **4. Ακολουθούμενες Λογιστικές Αρχές**

Οι λογιστικές αρχές που εφαρμόστηκαν για την κατάρτιση και παρουσίαση των οικονομικών καταστάσεων της Εταιρίας και του Ομίλου για την χρήση που έληξε την 31η Δεκεμβρίου 2009 είναι συνεπείς με τις λογιστικές αρχές που εφαρμόστηκαν κατά την προηγούμενη χρήση (2008) και είναι οι ακόλουθες:

#### **4.1 Βάση ενοποιήσεως**

Οι ετήσιες ενοποιημένες οικονομικές καταστάσεις του Ομίλου για τη χρήση που έληξε την 31η Δεκεμβρίου 2009 περιλαμβάνουν την Εταιρία και τις θυγατρικές επιχειρήσεις της. Λόγω

**ΕΤΑΙΡΙΑ ΔΙΑΝΟΜΗΣ ΑΕΡΙΟΥ (Ε.Δ.Α.) Α.Ε.**  
**Ετήσιες Οικονομικές Καταστάσεις**  
**για τη χρήση από 1η Ιανουαρίου 2009 έως 31η Δεκεμβρίου 2009**  
*(Τα ποσά είναι εκπεφρασμένα σε Ευρώ, εκτός αν αναφέρεται διαφορετικά)*

---

του γεγονότος της παραχώρησης από την Μητρική Εταιρία του Ομίλου της διοίκησης των υφιστάμενων σήμερα θυγατρικών εταιρειών της σε θεσμικούς επενδυτές οι οποίοι κατέχουν συγχρόνως το 49,0 % του συνόλου των μετοχών εκάστης εξ αυτών, οι εν λόγω θυγατρικές εταιρείες, παρά το γεγονός ότι ο Όμιλος κατέχει πλειοψηφικό ποσοστό συμμετοχής της τάξεως του 51,0 % στο Μετοχικό Κεφάλαιο αυτών, θεωρήθηκαν ως επιχειρήσεις υπό κοινό έλεγχο για σκοπούς ενσωμάτωσης αυτών στις ενοποιημένες οικονομικές καταστάσεις του Ομίλου.

Από κοινού ελεγχόμενη επιχείρηση είναι η Εταιρία στην οποία ο Όμιλος ασκεί από κοινού έλεγχο με άλλους. Οι από κοινού ελεγχόμενες επιχειρήσεις ενοποιούνται με την μέθοδο της αναλογικής ενοποίησης λαμβάνοντας υπόψη το ποσοστό που κατέχει ο Όμιλος και ισχύει κατά την ημερομηνία της ενοποίησης. Σύμφωνα με την μέθοδο αυτή γίνεται ενσωμάτωση του ποσοστού του Ομίλου από όλες τις αναλυτικές γραμμές εσόδων, εξόδων, ενεργητικού, παθητικού και ταμιακών ροών της από κοινού ελεγχόμενης επιχείρησης, με εκείνες που εμφανίζονται στις ενοποιημένες οικονομικές καταστάσεις. Ο Όμιλος αναγνωρίζει το μερίδιο των κερδών ή ζημιών που προκύπτει από πωλήσεις παγίων προς ή από τις από κοινού ελεγχόμενες επιχειρήσεις και αντιστοιχεί στους άλλους εταίρους της από κοινού ελεγχόμενης επιχείρησης.

Ο Όμιλος δεν αναγνωρίζει το μερίδιο που του αναλογεί από τα κέρδη ή ζημίες που προκύπτουν από την αγορά στοιχείων ενεργητικού που προέρχονται από την από κοινού ελεγχόμενη επιχείρηση εφόσον πουλήσει τα συγκεκριμένα στοιχεία σε ένα τρίτο μέρος. Όμως εάν η ζημία που προκύπτει από τη συναλλαγή καταδεικνύει ότι υπάρχει μείωση της καθαρής ρευστοποιήσιμης αξίας ή ζημιά λόγω απαξίωσης, τότε η ζημία αυτή αναγνωρίζεται άμεσα.

Οι λογιστικές αρχές των από κοινού ελεγχόμενων επιχειρήσεων έχουν διαφοροποιηθεί όποτε κρίθηκε απαραίτητο για να είναι συνεπείς με αυτές που έχουν υιοθετηθεί από τον Όμιλο. Η ημερομηνία κατάρτισης των οικονομικών καταστάσεων των από κοινού ελεγχόμενων επιχειρήσεων συμπίπτουν με αυτή της μητρικής Εταιρίας.

Οι συμμετοχές σε από κοινού ελεγχόμενες επιχειρήσεις στις απλές οικονομικές καταστάσεις αποτιμώνται στο κόστος κτήσης μείον τυχόν ζημίες απομείωσης.



#### **4.2 Νόμισμα λειτουργίας και παρουσίασης και Μετατροπή Ξένων Νομισμάτων**

Το νόμισμα λειτουργίας και παρουσίασης του Ομίλου είναι το Ευρώ. Οι συναλλαγές σε άλλα νομίσματα μετατρέπονται σε Ευρώ χρησιμοποιώντας τις συναλλαγματικές ισοτιμίες που ήταν σε ισχύ κατά την ημερομηνία των συναλλαγών. Κατά την ημερομηνία σύνταξης των οικονομικών καταστάσεων τα νομισματικά στοιχεία του ενεργητικού και παθητικού που είναι εκφρασμένα σε άλλα νομίσματα προσαρμόζονται ώστε να αντανακλούν τις ισχύουσες συναλλαγματικές ισοτιμίες.

Τα κέρδη και οι ζημίες που προκύπτουν από συναλλαγές σε ξένα νομίσματα αλλά και από την αποτίμηση τέλους χρήσεως νομισματικών στοιχείων σε ξένα νομίσματα, καταχωρούνται στις συνημμένες καταστάσεις αποτελεσμάτων.

#### **4.3 Ενσώματα πάγια περιουσιακά στοιχεία**

Τα ενσώματα πάγια περιουσιακά στοιχεία απεικονίζονται στις οικονομικές καταστάσεις στις αξίες κτήσεώς τους. Οι αξίες αυτές απεικονίζονται μειωμένες: (α) κατά τις συσσωρευμένες αποσβέσεις και (β) την τυχόν απαξίωση των παγίων.

Το αρχικό κόστος κτήσης κάποιου ακινήτου, εγκατάστασης ή εξοπλισμού αποτελείται από την τιμή αγοράς συμπεριλαμβανομένων των δασμών εισαγωγής και των μη επιστρεφόμενων φόρων αγοράς, των αποζημιώσεων λόγω απαλλοτριώσεων ακινήτων καθώς και οποιοδήποτε αναγκαίο κόστος ώστε να καταστεί το πάγιο λειτουργικό και έτοιμο για την κατά προορισμό χρήση του.

Οι μεταγενέστερες δαπάνες, που διενεργούνται σε σχέση με ενσώματα πάγια περιουσιακά στοιχεία, κεφαλαιοποιούνται μόνον όταν αυξάνουν τα μελλοντικά οικονομικά οφέλη, που αναμένεται ότι θα προκύψουν από την εκμετάλλευση των επηρεαζόμενων στοιχείων. Όλες οι άλλες δαπάνες επισκευών, συντηρήσεων κλπ. των παγίων καταχωρούνται στα έξοδα της χρήσης εντός της οποίας πραγματοποιούνται.

Κατά την απόσυρση ή πώληση κάποιου περιουσιακού στοιχείου, το σχετικό κόστος και οι σωρευμένες αποσβέσεις διαγράφονται από τους αντίστοιχους λογαριασμούς τη χρονική περίοδο της απόσυρσης ή της πώλησης και τα σχετικά κέρδη ή ζημίες αναγνωρίζονται στα αποτελέσματα χρήσης.

Οι αποσβέσεις επιβαρύνουν την Κατάσταση Συνολικών Εσόδων, με βάση τη σταθερή

**ΕΤΑΙΡΙΑ ΔΙΑΝΟΜΗΣ ΑΕΡΙΟΥ (Ε.Δ.Α.) Α.Ε.**  
**Ετήσιες Οικονομικές Καταστάσεις**  
**για τη χρήση από 1η Ιανουαρίου 2009 έως 31η Δεκεμβρίου 2009**  
*(Τα ποσά είναι εκπεφρασμένα σε Ευρώ, εκτός αν αναφέρεται διαφορετικά)*

---

μέθοδο απόσβεσης, καθ' όλη τη διάρκεια της εκτιμώμενης ωφέλιμης ζωής των πάγιων περιουσιακών στοιχείων. Οι εδαφικές εκτάσεις δεν αποσβένονται. Η εκτιμώμενη διάρκεια της ωφέλιμης ζωής, κατά κατηγορία παγίων, έχει ως εξής:

Κτίρια – εγκατ/σεις κτιρίων σε ακίνητα τρίτων	5-7 έτη
Μηχανήματα και εγκαταστάσεις	5-30 έτη
Μεταφορικά μέσα	5 έτη
Έπιπλα και λοιπός εξοπλισμός	3-5 έτη

Οι υπολειμματικές αξίες και οι ωφέλιμες ζωές των ενσωμάτων παγίων υπόκεινται σε επανεξέταση σε κάθε ετήσιο ισολογισμό. Όταν οι λογιστικές αξίες των ενσωμάτων παγίων υπερβαίνουν την ανακτήσιμη αξία τους, οι διαφορές (απομείωση) καταχωρούνται ως έξοδα στα αποτελέσματα.

Τα ποσά που αντιπροσωπεύουν το κόστος των παγίων υπό κατασκευή (δίκτυα υπό κατασκευή), για τα οποία υπάρχει σαφή εκτίμηση ότι θα αποδώσουν οικονομικά οφέλη στον Όμιλο εντός του επόμενου έτους, συμπεριλαμβάνονται στα ενσώματα πάγια περιουσιακά στοιχεία στην κατηγορία Δίκτυο υπό κατασκευή.

#### **4.4 Ασώματα πάγια περιουσιακά στοιχεία**

##### **4.4.1 Λογισμικά προγράμματα**

Τα λογισμικά προγράμματα αφορούν το κόστος αγοράς λογισμικού. Οι δαπάνες που ενισχύουν ή επεκτείνουν την απόδοση των προγραμμάτων λογισμικού πέρα από τις αρχικές προδιαγραφές τους, αναγνωρίζονται ως κεφαλαιουχική δαπάνη και προστίθενται στο αρχικό κόστος του λογισμικού.

Οι αποσβέσεις των λογισμικών προγραμμάτων επιβαρύνουν το λογαριασμό αποτελεσμάτων με την μέθοδο της σταθερής απόσβεσης, καθ' όλη τη διάρκεια της ωφέλιμης ζωής τους. Η εκτιμώμενη διάρκεια της ωφέλιμης ζωής αυτών έχει ως ακολούθως:

Λογισμικά προγράμματα	3-5 έτη
-----------------------	---------

#### **4.5 Απομείωση αξίας περιουσιακών στοιχείων ενεργητικού**

Οι ενσώματες και ασώματες ακινητοποιήσεις και άλλα μη κυκλοφορούντα στοιχεία

**ΕΤΑΙΡΙΑ ΔΙΑΝΟΜΗΣ ΑΕΡΙΟΥ (Ε.Δ.Α.) Α.Ε.**  
**Ετήσιες Οικονομικές Καταστάσεις**  
**για τη χρήση από 1η Ιανουαρίου 2009 έως 31η Δεκεμβρίου 2009**  
*(Τα ποσά είναι εκπεφρασμένα σε Ευρώ, εκτός αν αναφέρεται διαφορετικά)*

---

ενεργητικού εξετάζονται για πιθανή ζημιά απομείωσης, όποτε γεγονότα ή αλλαγές στις περιστάσεις, δείχνουν ότι η λογιστική αξία τους μπορεί να μην είναι ανακτήσιμη. Οποτεδήποτε η λογιστική αξία κάποιου περιουσιακού στοιχείου υπερβαίνει το ανακτήσιμο ποσό του, η αντίστοιχη ζημιά απομείωσής του, καταχωρείται στα αποτελέσματα χρήσης. Η ανακτήσιμη αξία ενός περιουσιακού στοιχείου είναι το μεγαλύτερο ποσό μεταξύ της εκτιμώμενης καθαρής τιμής πώλησης και της αξίας χρήσεως αυτού. Καθαρή αξία πώλησης θεωρείται η εφικτή πρόσοδος από την πώληση ενός περιουσιακού στοιχείου στα πλαίσια μίας αμφοτεροβαρούς συναλλαγής στην οποία τα μέρη έχουν πλήρη γνώση και ενεργούν οικειοθελώς, μετά από την αφαίρεση κάθε πρόσθετου άμεσου κόστους διάθεσης του περιουσιακού στοιχείου. Αξία χρήσης είναι η παρούσα αξία των εκτιμώμενων μελλοντικών ταμειακών ροών που αναμένεται να πραγματοποιηθούν από τη συνεχή χρήση ενός περιουσιακού στοιχείου και από τη διάθεσή του στο τέλος της εκτιμώμενης ωφέλιμης ζωής του. Εάν δεν υπάρχει δυνατότητα να εκτιμηθεί το ανακτήσιμο ποσό ενός περιουσιακού στοιχείου για το οποίο υπάρχει ένδειξη απομείωσης της αξίας του, τότε προσδιορίζεται το ανακτήσιμο ποσό της μονάδας που δημιουργεί ταμειακές ροές στην οποία ανήκει το περιουσιακό στοιχείο.

Αντιλογισμός ζημιάς απομείωσης της αξίας περιουσιακών στοιχείων που λογίσθηκε σε προηγούμενα έτη, γίνεται μόνο όταν υπάρχουν ικανές ενδείξεις ότι η απομείωση αυτή δεν υπάρχει πλέον ή έχει μειωθεί. Στις περιπτώσεις αυτές ο ανωτέρω αντιλογισμός αναγνωρίζεται ως έσοδο.

#### **4.6 Αποθέματα**

Τα αποθέματα απεικονίζονται στη χαμηλότερη αξία μεταξύ του κόστους κτήσεως ή του κόστους παραγωγής τους και της καθαρής ρευστοποιήσιμης αξίας τους. Το κόστος των αποθεμάτων προσδιορίζεται με τη μέθοδο του σταθμικού μέσου όρου, περιλαμβάνει όλες τις αναγκαίες δαπάνες που πραγματοποιήθηκαν ώστε να βρεθούν στο τρέχον σημείο εναπόθεσής τους και αποτελείται από το κόστος αγοράς των υλικών κατασκευής και συντηρήσεως του αγωγού φυσικού αερίου. Η καθαρή ρευστοποιήσιμη αξία των υλικών κατασκευής είναι η εκτιμώμενη τιμή πώλησης τους στην κανονική λειτουργία του Ομίλου, μειωμένη με τα εκτιμώμενα αναγκαία κόστη για την πώλησή τους. Απομείωση της αξίας βραδέως κινούμενων ή απαξιωμένων αποθεμάτων διενεργείται εφόσον κρίνεται απαραίτητο.

#### **4.7 Χρηματοοικονομικά μέσα**

**ΕΤΑΙΡΙΑ ΔΙΑΝΟΜΗΣ ΑΕΡΙΟΥ (Ε.Δ.Α.) Α.Ε.**  
**Ετήσιες Οικονομικές Καταστάσεις**  
**για τη χρήση από 1η Ιανουαρίου 2009 έως 31η Δεκεμβρίου 2009**  
*(Τα ποσά είναι εκπεφρασμένα σε Ευρώ, εκτός αν αναφέρεται διαφορετικά)*

---

Χρηματοοικονομικό μέσο είναι κάθε σύμβαση που δημιουργεί ένα χρηματοοικονομικό στοιχείο ενεργητικού σε μία επιχείρηση και μια χρηματοοικονομική υποχρέωση ή ένα συμμετοχικό τίτλο σε μια άλλη επιχείρηση.

Τα χρηματοοικονομικά μέσα της Εταιρίας και του Ομίλου ταξινομούνται στις παρακάτω κατηγορίες με βάση την ουσία της σύμβασης και το σκοπό για τον οποίο αποκτήθηκαν.

**4.7.1 Χρηματοοικονομικά στοιχεία αποτιμώμενα στην εύλογη αξία τους μέσω της κατάστασης αποτελεσμάτων χρήσεως**

Πρόκειται για χρηματοοικονομικά στοιχεία ενεργητικού, που ικανοποιούν οποιαδήποτε από τις παρακάτω προϋποθέσεις:

- Χρηματοοικονομικά στοιχεία ενεργητικού που κατέχονται για εμπορικούς σκοπούς (συμπεριλαμβάνονται τα παράγωγα, εκτός από εκείνα που είναι καθορισμένα και αποτελεσματικά μέσα αντιστάθμισης, αυτά που αποκτώνται ή δημιουργούνται με σκοπό την πώληση ή την επαναγορά και τέλος αυτά που αποτελούν μέρος ενός χαρτοφυλακίου από αναγνωρισμένα χρηματοοικονομικά μέσα).
- Κατά την αρχική αναγνώριση ορίζεται από την επιχείρηση ως στοιχείο που αποτιμάται στην εύλογη αξία, με αναγνώριση των μεταβολών στην κατάσταση αποτελεσμάτων χρήσης.

Τα πραγματοποιημένα και μη πραγματοποιημένα κέρδη ή ζημίες που προκύπτουν από τις μεταβολές της εύλογης αξίας των χρηματοοικονομικών στοιχείων ενεργητικού αποτιμώμενα στην εύλογη αξία τους με καταχώρηση των μεταβολών τους στα αποτελέσματα, αναγνωρίζονται στην κατάσταση αποτελεσμάτων χρήσεως την περίοδο κατά την οποία προκύπτουν.

**4.7.2 Δάνεια και απαιτήσεις**

Περιλαμβάνουν μη παράγωγα χρηματοοικονομικά στοιχεία ενεργητικού με σταθερές ή προσδιορισμένες πληρωμές, τα οποία δεν διαπραγματεύονται σε ενεργές αγορές. Στην κατηγορία αυτή (Δάνεια και Απαιτήσεις) δεν περιλαμβάνονται :

- Απαιτήσεις από προκαταβολές για αγορά αγαθών ή υπηρεσιών,
- Απαιτήσεις που έχουν να κάνουν με δοσοληψίες φόρων, οι οποίες έχουν επιβληθεί νομοθετικά από το κράτος,
- Οτιδήποτε δεν καλύπτεται από σύμβαση ώστε να δίνει δικαίωμα στην επιχείρηση για λήψη μετρητών ή άλλων χρηματοοικονομικών παγίων στοιχείων.

**ΕΤΑΙΡΙΑ ΔΙΑΝΟΜΗΣ ΑΕΡΙΟΥ (Ε.Δ.Α.) Α.Ε.**  
**Ετήσιες Οικονομικές Καταστάσεις**  
**για τη χρήση από 1η Ιανουαρίου 2009 έως 31η Δεκεμβρίου 2009**  
*(Τα ποσά είναι εκπεφρασμένα σε Ευρώ, εκτός αν αναφέρεται διαφορετικά)*

---

Τα δάνεια και οι απαιτήσεις αναγνωρίζονται στο αναπόσβεστο κόστος βάσει της μεθόδου του πραγματικού επιτοκίου.

Τα δάνεια και οι απαιτήσεις περιλαμβάνονται στο κυκλοφορούν ενεργητικό, εκτός από εκείνα με λήξη μεγαλύτερη των δώδεκα μηνών από την ημερομηνία ισολογισμού. Τα τελευταία συμπεριλαμβάνονται στα μη κυκλοφορούντα στοιχεία του ενεργητικού.

#### **4.7.3 Επενδύσεις κατεχόμενες ως την λήξη**

Περιλαμβάνουν μη παράγωγα χρηματοοικονομικά περιουσιακά στοιχεία με πάγιες ή προσδιορισμένες πληρωμές και συγκεκριμένη λήξη και τα οποία η Εταιρία έχει την πρόθεση και την δυνατότητα να διακρατήσει έως την λήξη τους. Η Εταιρία και ο Όμιλος δεν κατέχουν επενδύσεις αυτής της κατηγορίας.

#### **4.7.4 Διαθέσιμα προς πώληση χρηματοοικονομικά στοιχεία ενεργητικού**

Περιλαμβάνουν μη παράγωγα χρηματοοικονομικά περιουσιακά στοιχεία τα οποία είτε προσδιορίζονται σε αυτήν την κατηγορία, είτε δεν μπορούν να ενταχθούν σε κάποια από τις προηγούμενες τρεις κατηγορίες χρηματοοικονομικών μέσων.

Οι αγοραπωλησίες επενδύσεων αυτής της κατηγορίας καταχωρούνται με το κόστος αγοράς τους κατά την ημερομηνία εμπορικής συναλλαγής, η οποία είναι η ημερομηνία όπου ο Όμιλος δεσμεύεται να αγοράσει ή να πουλήσει το περιουσιακό στοιχείο. Το κόστος αγοράς περιλαμβάνει τις δαπάνες συναλλαγής. Τα διαθέσιμα προς πώληση χρηματοοικονομικά στοιχεία ενεργητικού αποτιμώνται στην εύλογη αξία τους. Τα μη πραγματοποιηθέντα κέρδη (ζημίες) που προκύπτουν από τις αλλαγές στην εύλογη αξία των χρεογράφων που ταξινομούνται ως διαθέσιμα–προς–πώληση αναγνωρίζονται στη καθαρή θέση.

Η εύλογη αξία των επενδύσεων βασίζεται στη τιμή προσφοράς ή στα ποσά που παράγονται από τα μοντέλα ταμειακών ροών. Οι εύλογες αξίες για τα μετοχικά χρεόγραφα μη εισηγμένων εταιρειών υπολογίζονται χρησιμοποιώντας δείκτες τιμής προς κέρδη ή τιμής προς ταμειακές ροές, προσαρμοσμένους στις συγκεκριμένες περιστάσεις του εκδότη. Οι μετοχές, των οποίων οι εύλογη αξία δεν μπορεί να υπολογιστεί με ακρίβεια, αναγνωρίζονται στη τιμή κόστους μείον τυχόν απομείωση της αξίας αυτών. Όταν τα χρεόγραφα που χαρακτηρίζονται ως διαθέσιμα–προς–πώληση πωλούνται ή απομειώνονται, οι συσσωρευμένες αναπροσαρμογές εύλογης αξίας συμπεριλαμβάνονται στην κατάσταση αποτελεσμάτων ως κέρδη ή ζημίες από χρεόγραφα επενδύσεων. Η Εταιρία και ο Όμιλος δεν κατέχουν

**ΕΤΑΙΡΙΑ ΔΙΑΝΟΜΗΣ ΑΕΡΙΟΥ (Ε.Δ.Α.) Α.Ε.**  
**Ετήσιες Οικονομικές Καταστάσεις**  
**για τη χρήση από 1η Ιανουαρίου 2009 έως 31η Δεκεμβρίου 2009**  
*(Τα ποσά είναι εκπεφρασμένα σε Ευρώ, εκτός αν αναφέρεται διαφορετικά)*

---

επενδύσεις αυτής της κατηγορίας.

#### **4.7.5 Συμψηφισμός χρηματοοικονομικών στοιχείων ενεργητικού και παθητικού**

Όπου υπάρχει νομικά εκτελέσιμο δικαίωμα συμψηφισμού για αναγνωρισμένα χρηματοοικονομικά στοιχεία ενεργητικού και παθητικού και υπάρχει η πρόθεση τακτοποίησης της υποχρέωσης και παράλληλης ρευστοποίησης του περιουσιακού στοιχείου ή τακτοποίησης με συμψηφισμό, όλες οι σχετικές χρηματοοικονομικές επιδράσεις συμψηφίζονται.

#### **4.8 Λογιστική για τα παράγωγα χρηματοοικονομικά στοιχεία**

Τα παράγωγα χρηματοοικονομικά εργαλεία που δεν προσδιορίζονται ως εργαλεία αντιστάθμισης κινδύνου και δεν πληρούν τις προϋποθέσεις λογιστικής αντιστάθμισης κινδύνου ταξινομούνται ως παράγωγα προς πώληση και επιμετρούνται στην εύλογη αξία μέσω της κατάστασης αποτελεσμάτων. Διακυμάνσεις στην εύλογη αξία αυτών των παραγώγων που δεν τηρούν τις προϋποθέσεις λογιστικής αντιστάθμισης κινδύνου αναγνωρίζονται άμεσα στην κατάσταση αποτελεσμάτων στην κατηγορία Λοιπά έσοδα ή έξοδα.

#### **4.9 Εμπορικές και λοιπές απαιτήσεις**

Οι απαιτήσεις από πελάτες καταχωρούνται αρχικά στην εύλογη αξία τους και μεταγενέστερα αποτιμώνται στο αναπόσβεστο κόστος με τη χρήση του πραγματικού επιτοκίου, αφαιρουμένων και των ζημιών απομείωσης. Οι ζημιές απομείωσης (απώλειες από επισφαλείς απαιτήσεις) αναγνωρίζονται όταν υπάρχει αντικειμενική απόδειξη ότι ο Όμιλος δεν είναι σε θέση να εισπράξει όλα τα ποσά που οφείλονται με βάση τους συμβατικούς όρους. Το ποσό της ζημιάς απομείωσης είναι η διαφορά μεταξύ της λογιστικής αξίας των απαιτήσεων και της παρούσας αξίας των εκτιμώμενων μελλοντικών ταμειακών ροών, προεξοφλουμένων με το πραγματικό επιτόκιο. Το ποσό της ζημιάς απομείωσης καταχωρείται ως έξοδο στα αποτελέσματα χρήσεως.

#### **4.10 Μετρητά και χρηματικά διαθέσιμα**

Τα Μετρητά και χρηματικά διαθέσιμα περιλαμβάνουν και τα ισοδύναμα των ταμιακών διαθεσίμων, όπως είναι οι καταθέσεις όψεως και οι καταθέσεις προθεσμίας βραχείας διάρκειας. Τραπεζικές υπεραναλήψεις, που είναι αποπληρωτέες σε πρώτη ζήτηση και αποτελούν αναπόσπαστο μέρος της διαχείρισης των διαθεσίμων του Ομίλου περιλαμβάνονται, για σκοπούς σύνταξης της κατάστασης ταμειακών ροών, ως συστατικό

**ΕΤΑΙΡΙΑ ΔΙΑΝΟΜΗΣ ΑΕΡΙΟΥ (Ε.Δ.Α.) Α.Ε.**  
**Ετήσιες Οικονομικές Καταστάσεις**  
**για τη χρήση από 1η Ιανουαρίου 2009 έως 31η Δεκεμβρίου 2009**  
*(Τα ποσά είναι εκπεφρασμένα σε Ευρώ, εκτός αν αναφέρεται διαφορετικά)*

---

στοιχείο των ταμειακών διαθεσίμων.

#### **4.11 Μετοχικό Κεφάλαιο**

Οι κοινές μετοχές χαρακτηρίζονται ως κεφάλαιο. Το προσαυξημένο εξωτερικό κόστος άμεσα αποδοτέο στην έκδοση νέων μετοχών εμφανίζεται στο κεφάλαιο αφαιρετικά του εισπρακτέου ποσού.

#### **4.12 Δάνεια**

Όλα τα δάνεια αρχικώς καταχωρούνται στο κόστος, το οποίο είναι η εύλογη αξία της παροχής πλην των εξόδων απόκτησης των δανείων. Τα δάνεια αποτιμώνται μεταγενέστερα στην αποσβεσθείσα τιμή κτήσης χρησιμοποιώντας τη μέθοδο του προεξοφλητικού επιτοκίου. Οποιαδήποτε διαφορά μεταξύ της παροχής (πλην των εξόδων απόκτησης) και της αξίας εξόφλησης αναγνωρίζεται στην κατάσταση αποτελεσμάτων κατά τη διάρκεια της περιόδου των δανείων.

#### **4.13 Λειτουργικές Μισθώσεις**

Μισθώσεις όπου ο εκμισθωτής διατηρεί όλους τους κινδύνους και τα οφέλη της ιδιοκτησίας του περιουσιακού στοιχείου αναγνωρίζονται ως λειτουργικά μισθώματα. Οι πληρωμές των λειτουργικών μισθωμάτων αναγνωρίζονται ως έξοδο στην κατάσταση αποτελεσμάτων σε σταθερή βάση κατά τη διάρκεια της μίσθωσης.

Το κόστος του αρχικού δικαιώματος χρήσης του αγωγού φυσικού αερίου που εκχωρήθηκε στις θυγατρικές εταιρείες του Ομίλου κατά την ίδρυση τους, παρουσιάζεται στην εύλογη αξία του. Τα δικαιώματα που μεταβιβάζονται μεταγενέστερα αντιμετωπίζονται σύμφωνα με την ανωτέρω λογιστική αρχή.

#### **4.14 Φόρος εισοδήματος (τρέχων και αναβαλλόμενος)**

Ο τρέχων και αναβαλλόμενος φόρος εισοδήματος υπολογίζονται βάσει των σχετικών κονδυλίων των οικονομικών καταστάσεων, σύμφωνα με τους φορολογικούς νόμους που ισχύουν στην Ελλάδα. Ο τρέχων φόρος εισοδήματος αφορά φόρο επί των φορολογητέων κερδών του Ομίλου όπως αναμορφώθηκαν σύμφωνα με τις απαιτήσεις του φορολογικού νόμου και υπολογίστηκε με βάση τον ισχύοντα φορολογικό συντελεστή.

Η αναβαλλόμενη φορολογία υπολογίζεται χρησιμοποιώντας τη μέθοδο υποχρεώσεως (liability method) σε όλες τις προσωρινές φορολογικές διαφορές κατά την ημερομηνία του

**ΕΤΑΙΡΙΑ ΔΙΑΝΟΜΗΣ ΑΕΡΙΟΥ (Ε.Δ.Α.) Α.Ε.**  
**Ετήσιες Οικονομικές Καταστάσεις**  
**για τη χρήση από 1η Ιανουαρίου 2009 έως 31η Δεκεμβρίου 2009**  
*(Τα ποσά είναι εκπεφρασμένα σε Ευρώ, εκτός αν αναφέρεται διαφορετικά)*

---

ισολογισμού μεταξύ της φορολογικής βάσης και της λογιστικής αξίας των περιουσιακών στοιχείων και υποχρεώσεων.

Οι αναμενόμενες φορολογικές επιπτώσεις από τις προσωρινές φορολογικές διαφορές προσδιορίζονται και εμφανίζονται είτε ως μελλοντικές (αναβαλλόμενες) φορολογικές υποχρεώσεις, είτε ως αναβαλλόμενες φορολογικές απαιτήσεις.

Καταχωρούνται αναβαλλόμενες φορολογικές απαιτήσεις για όλες τις εκπεστές προσωρινές διαφορές και τις μεταφερόμενες φορολογικές ζημιές κατά την έκταση που πιθανολογείται ότι θα υπάρξει διαθέσιμο φορολογητέο κέρδος έναντι του οποίου η εκπεστέα προσωρινή διαφορά μπορεί να αξιοποιηθεί.

Η λογιστική αξία των αναβαλλόμενων φορολογικών απαιτήσεων αναθεωρείται σε κάθε ημερομηνία ισολογισμού και μειώνεται στο βαθμό που δεν πιθανολογείται ότι θα υπάρξουν αρκετά φορολογητέα κέρδη έναντι των οποίων να χρησιμοποιηθεί μέρος ή το σύνολο των αναβαλλόμενων φορολογικών απαιτήσεων.

Οι τρέχουσες φορολογικές απαιτήσεις και υποχρεώσεις για την τρέχουσα και τις προηγούμενες χρήσεις αποτιμώνται στο ποσό που αναμένεται να πληρωθεί στις φορολογικές αρχές (ή να ανακτηθεί από αυτές), με τη χρήση φορολογικών συντελεστών (και φορολογικών νόμων) που έχουν θεσπιστεί, ή ουσιαστικά θεσπιστεί, μέχρι την ημερομηνία του Ισολογισμού.

Ο αναβαλλόμενος φόρος προσδιορίζεται με τους φορολογικούς συντελεστές που ισχύουν κατά την ημερομηνία του ισολογισμού.

#### **4.15 Μερίσματα**

Τα πληρωτέα μερίσματα απεικονίζονται ως υποχρέωση κατά τον χρόνο έγκρισής τους από τη Γενική Συνέλευση των Μετόχων.

#### **4.16 Προβλέψεις για παροχές στους εργαζομένους**

Η υποχρέωση του Ομίλου προς τα πρόσωπα που εργοδοτούνται από αυτόν για τη μελλοντική καταβολή παροχών ανάλογα με το χρόνο της προϋπηρεσίας του καθενός προσμετράται και απεικονίζεται με βάση το αναμενόμενο να καταβληθεί δεδουλευμένο δικαίωμα του κάθε εργαζόμενου, κατά την ημερομηνία του ισολογισμού, προεξοφλούμενο



**ΕΤΑΙΡΙΑ ΔΙΑΝΟΜΗΣ ΑΕΡΙΟΥ (Ε.Δ.Α.) Α.Ε.**  
**Ετήσιες Οικονομικές Καταστάσεις**  
**για τη χρήση από 1η Ιανουαρίου 2009 έως 31η Δεκεμβρίου 2009**  
*(Τα ποσά είναι εκπεφρασμένα σε Ευρώ, εκτός αν αναφέρεται διαφορετικά)*

---

στην παρούσα του αξία, σε σχέση με τον προβλεπόμενο χρόνο καταβολής του. Το χρησιμοποιούμενο επιτόκιο προεξόφλησης είναι ίσο με την απόδοση, κατά την ημερομηνία του ισολογισμού, των μακροπρόθεσμων ομολόγων του Ελληνικού Δημοσίου.

Η σχετική υποχρέωση υπολογίζεται με βάση τις οικονομικές και αναλογιστικές παραδοχές που αναλύονται στη Σημείωση 25 και καθορίζονται χρησιμοποιώντας την αναλογιστική μέθοδο αποτιμήσεως των εκτιμώμενων μονάδων υποχρέωσης (Projected Unit Method). Τα καθαρά κόστη συνταξιοδότησεως της χρήσεως συμπεριλαμβάνονται στο κόστος μισθοδοσίας στην επισυναπτόμενη κατάσταση αποτελεσμάτων και αποτελούνται από την παρούσα αξία των παροχών που έγιναν δεδουλευμένες κατά τη διάρκεια της χρήσεως, τους τόκους επί της υποχρεώσεως παροχών, το κόστος προγενέστερης υπηρεσίας, τα αναλογιστικά κέρδη ή ζημίες και όποια άλλα πρόσθετα συνταξιοδοτικά κόστη. Τα κόστη προγενέστερης υπηρεσίας αναγνωρίζονται σε σταθερή βάση πάνω στην μέση περίοδο έως ότου τα οφέλη του προγράμματος κατοχυρωθούν. Τα μη αναγνωρισμένα αναλογιστικά κέρδη και ζημίες, αναγνωρίζονται πάνω στη μέση υπολειπόμενη διάρκεια της περιόδου παροχής υπηρεσιών των ενεργών υπαλλήλων και συμπεριλαμβάνονται σαν μέρος του καθαρού κόστους συνταξιοδότησης κάθε χρήσεως εάν κατά την έναρξη της περιόδου υπερβαίνουν το 10 % της μελλοντικής εκτιμώμενης υποχρέωσης για παροχές. Οι υποχρεώσεις για παροχές συνταξιοδότησης δεν χρηματοδοτούνται.

#### **4.17 Κρατικά ασφαλιστικά προγράμματα**

Το προσωπικό της Εταιρίας καλύπτεται κυρίως από τον κύριο Κρατικό Ασφαλιστικό Φορέα που αφορά στον ιδιωτικό τομέα (Ι.Κ.Α.), ο οποίος χορηγεί συνταξιοδοτικές και ιατροφαρμακευτικές παροχές. Κάθε εργαζόμενος είναι υποχρεωμένος να συνεισφέρει μέρος του μηνιαίου μισθού του στο ταμείο, ενώ τμήμα της συνολικής εισφοράς καλύπτεται από τον Όμιλο. Κατά την συνταξιοδότηση το συνταξιοδοτικό ταμείο είναι υπεύθυνο για την καταβολή των συνταξιοδοτικών παροχών στους εργαζομένους. Κατά συνέπεια ο Όμιλος δεν έχει καμία νομική ή τεκμαρτή υποχρέωση για την πληρωμή μελλοντικών παροχών με βάση αυτό το πρόγραμμα.

#### **4.18 Προβλέψεις και Ενδεχόμενες Απαιτήσεις, Υποχρεώσεις**

Προβλέψεις αναγνωρίζονται όταν ο Όμιλος έχει παρούσες νομικές ή τεκμαιρόμενες υποχρεώσεις ως αποτέλεσμα προγενέστερων γεγονότων, είναι πιθανή η εκκαθάρισή τους μέσω εκροής πόρων και τα ποσά των υποχρεώσεων μπορούν να εκτιμηθούν αξιόπιστα. Οι προβλέψεις επανεξετάζονται σε κάθε ημερομηνία ισολογισμού και προσαρμόζονται έτσι ώστε

**ΕΤΑΙΡΙΑ ΔΙΑΝΟΜΗΣ ΑΕΡΙΟΥ (Ε.Δ.Α.) Α.Ε.**  
**Ετήσιες Οικονομικές Καταστάσεις**  
**για τη χρήση από 1η Ιανουαρίου 2009 έως 31η Δεκεμβρίου 2009**  
*(Τα ποσά είναι εκπεφρασμένα σε Ευρώ, εκτός αν αναφέρεται διαφορετικά)*

---

να απεικονίζουν τη παρούσα αξία της δαπάνης που αναμένεται να εκταμιευθεί για την τακτοποίηση της υποχρέωσης. Σχετικά με τις προβλέψεις που αναμένεται να εκκαθαριστούν σε μακροπρόθεσμο ορίζοντα, οπότε η επίδραση της χρονικής αξίας του χρήματος είναι σημαντική, τα σχετικά ποσά υπολογίζονται προεξοφλώντας τις αναμενόμενες μελλοντικές ταμειακές ροές με έναν συντελεστή προ φόρων ο οποίος αντικατοπτρίζει τις τρέχουσες εκτιμήσεις της αγοράς για την χρονική αξία του χρήματος, και όπου κρίνεται απαραίτητο, τους κινδύνους που σχετίζονται συγκεκριμένα με την υποχρέωση. Οι ενδεχόμενες υποχρεώσεις δεν αναγνωρίζονται στις οικονομικές καταστάσεις αλλά γνωστοποιούνται, εκτός εάν η πιθανότητα μιας εκροής πόρων που ενσωματώνουν οικονομικά οφέλη είναι αυξημένη και συγχρόνως η πιθανολογούμενη εκροή μπορεί να επιμετρηθεί με σχετική ακρίβεια. Ενδεχόμενες απαιτήσεις δεν αναγνωρίζονται στις οικονομικές καταστάσεις αλλά γνωστοποιούνται εφόσον η εισροή οικονομικών ωφελειών είναι πιθανή.

#### **4.19 Κρατικές επιχορηγήσεις**

Οι κρατικές επιχορηγήσεις αναγνωρίζονται αρχικά στην ονομαστική αξία τους όταν υπάρχει εύλογη διαβεβαίωση ότι η επιχορήγηση θα ληφθεί και ότι ο Όμιλος θα συμμορφωθεί με όλους τους προβλεπόμενους όρους. Οι κρατικές επιχορηγήσεις σχετικά με τρέχουσες δαπάνες αναγνωρίζονται στην κατάσταση αποτελεσμάτων κατά τη διάρκεια της περιόδου εκείνης που χρειάζεται για να αντιστοιχίσουν τις δαπάνες εκείνες που είναι προορισμένες να αντισταθμίσουν. Οι κρατικές επιχορηγήσεις σχετικά με την αγορά ενσώματων ακινητοποιήσεων (παγίων) συμπεριλαμβάνονται στις μακροπρόθεσμες υποχρεώσεις, αναγνωρίζονται ως έσοδο και μεταφέρονται στην κατάσταση αποτελεσμάτων χρήσεως, κατά τη διάρκεια της ωφέλιμης ζωής του επιχορηγηθέντος περιουσιακού στοιχείου.

#### **4.20 Αναγνώριση εσόδων**

##### **4.20.1 Πώληση αερίου**

Οι θυγατρικές εταιρείες του Ομίλου τιμολογούν τους μεγάλους βιομηχανικούς και εμπορικούς πελάτες μηνιαία ενώ τους ιδιώτες, τις μικρές βιομηχανίες και τους μικρούς εμπορικούς πελάτες ανά δύο μήνες, για το αέριο που παρέχεται, βασιζόμενη σε πραγματικές μετρήσεις. Στο τέλος του έτους, σχηματίζεται μία πρόβλεψη δεδουλευμένου εισοδήματος για να απεικονίσει την ποσότητα του διανεμηθέντος αερίου που δεν έχει τιμολογηθεί ακόμα στους πελάτες. Η ανωτέρω πρόβλεψη για τους μεγάλους βιομηχανικούς και εμπορικούς πελάτες υπολογίζεται με βάση πραγματικές μετρήσεις οι οποίες εκτελούνται κατά τις πρώτες ημέρες, μετά το τέλος του έτους ενώ για τις άλλες κατηγορίες πελατών υπολογίζεται με βάση το ιστορικό αρχείο καταναλώσεων ανά κατηγορία πελατών και λαμβανομένου υπόψη του

**ΕΤΑΙΡΙΑ ΔΙΑΝΟΜΗΣ ΑΕΡΙΟΥ (Ε.Δ.Α.) Α.Ε.**  
**Ετήσιες Οικονομικές Καταστάσεις**  
**για τη χρήση από 1η Ιανουαρίου 2009 έως 31η Δεκεμβρίου 2009**  
*(Τα ποσά είναι εκπεφρασμένα σε Ευρώ, εκτός αν αναφέρεται διαφορετικά)*

---

αριθμού πελατών και της περιόδου για την οποία δεν έχουν τιμολογηθεί. Αυτό το ποσό συμπεριλαμβάνεται στο κονδύλι Πελάτες και λοιπές απαιτήσεις του Ισολογισμού.

#### **4.20.2 Τέλη σύνδεσης**

Οι θυγατρικές εταιρείες του Ομίλου εισπράττουν τα τέλη σύνδεσης για όλες τις κατηγορίες πελατών κατά την υπογραφή των συμβάσεων σύνδεσης. Τα εν λόγω τέλη αφορούν στο ποσό που καταβάλει ο πελάτης προκειμένου να αποκτήσει δικαίωμα πρόσβασης στο δίκτυο φυσικού αερίου. Το έσοδο από τα εισπραττόμενα τέλη σύνδεσης αναγνωρίζεται, καθαρό από άμεσα σχετιζόμενες και καταβαλλόμενες δαπάνες, στην κατάσταση αποτελεσμάτων χρήσης (έξοδα λειτουργία διαθέσεως) σύμφωνα με την εναπομένουσα περίοδο της συμφωνίας παραχώρησης των δικαιωμάτων σύνδεσης. Το υπόλοιπο του ποσού των τελών σύνδεσης που τιμολογούνται και εισπράττονται αλλά δεν αναγνωρίζονται ως έσοδα εμφανίζονται στον ισολογισμό στο κονδύλι Λοιπές μακροπρόθεσμες υποχρεώσεις του Ισολογισμού.

#### **4.20.3 Έσοδα από τόκους**

Τα έσοδα τόκων αναγνωρίζονται σε βάση χρονικής αναλογίας, λαμβάνοντας υπόψη το υπόλοιπο του αρχικού ποσού και του ισχύοντα συντελεστή της περιόδου έως τη λήξη, όταν καθορίζεται ότι τέτοια έσοδα θα είναι πληρωτέα στον Όμιλο.

#### **4.20.4 Μερίσματα**

Τα έσοδα από μερίσματα αναγνωρίζονται ως έσοδο κατά την ημερομηνία εγκρίσεως της διανομής τους.

### **4.21 Έξοδα**

#### **4.21.1 Λειτουργικές μισθώσεις**

Οι πληρωμές που γίνονται βάσει λειτουργικών μισθώσεων καταχωρούνται στην κατάσταση αποτελεσμάτων χρήσεως ως έξοδα, κατά το χρόνο χρήσεως του μισθίου.

#### **4.21.2 Κόστος χρηματοδότησης**

Το καθαρό χρηματοδοτικό κόστος αποτελείται από τους δεδουλευμένους τόκους επί των συναφθέντων δανείων, που υπολογίζονται βάσει της μεθόδου του πραγματικού επιτοκίου.

### **4.22 Κέρδη ανά μετοχή**

**ΕΤΑΙΡΙΑ ΔΙΑΝΟΜΗΣ ΑΕΡΙΟΥ (Ε.Δ.Α.) Α.Ε.**  
**Ετήσιες Οικονομικές Καταστάσεις**  
**για τη χρήση από 1η Ιανουαρίου 2009 έως 31η Δεκεμβρίου 2009**  
*(Τα ποσά είναι εκπεφρασμένα σε Ευρώ, εκτός αν αναφέρεται διαφορετικά)*

---

Τα βασικά κέρδη ανά μετοχή υπολογίζονται διαιρώντας τα καθαρά κέρδη της περιόδου με το μέσο σταθμισμένο αριθμό κοινών μετοχών που είναι σε κυκλοφορία κατά τη διάρκεια της συγκεκριμένης περιόδου.

#### **4.23 Τμηματική ανάλυση των δραστηριοτήτων της Εταιρίας**

«Τομέας» ή «τμήμα» των δραστηριοτήτων της Εταιρίας είναι κάθε διακεκριμένη επιχειρηματική δραστηριότητα με ιδιάζοντα χαρακτηριστικά ως προς τη φύση της δραστηριότητας και τους επιχειρηματικούς κινδύνους που συνεπάγεται (επιχειρηματικός τομέας). Ανάλογη διάκριση γίνεται με βάση το επιχειρηματικό περιβάλλον στο οποίο αναπτύσσεται η δραστηριότητα (γεωγραφικός τομέας).

Ο Όμιλος εταιρειών **ΕΤΑΙΡΙΑ ΔΙΑΝΟΜΗΣ ΑΕΡΙΟΥ Α.Ε.** δραστηριοποιείται στην Ελλάδα με μοναδικό σκοπό την διανομή και πώληση φυσικού αερίου.

#### **5. Διαχείριση χρηματοοικονομικών κινδύνων**

Ο Όμιλος εκτίθεται σε διάφορους χρηματοοικονομικούς κινδύνους, οι κυριότεροι εκ των οποίων είναι οι απρόβλεπτες διακυμάνσεις επιτοκίων, ο πιστωτικός κίνδυνος, ο κίνδυνος τιμής ανταγωνιστικών προϊόντων και ο κίνδυνος ρευστότητας. Οι πολιτικές διαχείρισεως των σχετικών κινδύνων του Ομίλου έχουν ως στόχο την ελαχιστοποίηση των αρνητικών επιπτώσεων που μπορεί να έχουν οι κίνδυνοι αυτοί στην χρηματοοικονομική θέση και απόδοση του Ομίλου.

##### **5.1 Κίνδυνος αγοράς**

###### **5.1.1 Ταμειακές ροές και δίκαιη αξία επιτοκίου κινδύνου**

Ο Όμιλος δεν έχει σημαντικά έντοκα στοιχεία ενεργητικού και συνεπώς το εισόδημα και οι λειτουργικές ταμειακές ροές του είναι ουσιαδώς ανεξάρτητες από τις αλλαγές στην αγορά των επιτοκίων.

Ο κίνδυνος επιτοκίου του Ομίλου αυξάνεται από τις μακροπρόθεσμες και βραχυπρόθεσμες τραπεζικές υποχρεώσεις. Κατά την 31/12/2009 το σύνολο των τραπεζικών υποχρεώσεων του Ομίλου υπόκεινται σε ευμετάβλητα επιτόκια, γεγονός το οποίο εκθέτει τον Όμιλο σε κίνδυνο ταμειακών ροών επιτοκίου.

Η Διοίκηση παρακολουθεί, σε συνεχή βάση τις διακυμάνσεις των επιτοκίων και τις χρηματοδοτικές ανάγκες του Ομίλου και αξιολογεί κατά περίπτωση τη διάρκεια των δανείων και τη σχέση μεταξύ σταθερού και αναπροσαρμοζόμενου επιτοκίου.

### **5.1.2 Συναλλαγματικός κίνδυνος**

Ο Όμιλος αντιμετωπίζει περιορισμένο συναλλαγματικό κίνδυνο καθώς το μεγαλύτερο μέρος των περιουσιακών στοιχείων της και των υποχρεώσεών της είναι σε ευρώ. Ο συναλλαγματικός κίνδυνος προέρχεται κυρίως από την προμήθεια υλικών και κάποιων υπηρεσιών. Οι συναλλαγές προμήθειας υλικών και υπηρεσιών σε ξένο νόμισμα δεν είναι ουσιαστικές για την λειτουργία του Ομίλου, επομένως δεν χρησιμοποιείται κάποιο χρηματοοικονομικό εργαλείο για την αντιστάθμιση αυτού του κινδύνου. Τυχόν επιπτώσεις από διακυμάνσεις των τιμών συναλλάγματος ενσωματώνονται στην κατάσταση αποτελεσμάτων χρήσεως.

### **5.1.3 Κίνδυνος χρηματιστηριακής τιμής αγαθού**

Ο Όμιλος αντιμετωπίζει σημαντικό κίνδυνο από τις μεταβολές τιμών των ανταγωνιστικών προϊόντων του φυσικού αερίου, καθώς το κόστος αγοράς του επηρεάζεται από τις διακυμάνσεις στην τιμή του πετρελαίου και οι τιμές πώλησής του είναι ρυθμισμένες σε σχέση με ανταγωνιστικά καύσιμα. Οι Διοικήσεις των θυγατρικών εταιρειών του Ομίλου διαφοροποιούν την πολιτική αντιμετώπισης του ανωτέρω κινδύνου είτε συνάπτοντας χρηματοοικονομικά παράγωγα με στόχο την αντιμετώπιση του κινδύνου από την διακύμανση της τιμής του πετρελαίου (commodity price swap) είτε με την μετακύλιση των αυξήσεων στους καταναλωτές.

### **5.2 Πιστωτικός κίνδυνος**

Ο πιστωτικός κίνδυνος προκύπτει από τα χρηματικά διαθέσιμα, τα χρηματοοικονομικά παράγωγα και τις καταθέσεις στις τράπεζες, καθώς επίσης και από την πιστωτική έκθεση στους πελάτες του Ομίλου.

Ο μεγαλύτερος πιστωτικός κίνδυνος σε περίπτωση που τα αντισυμβαλλόμενα μέρη δεν ανταποκριθούν στις υποχρεώσεις τους αναφορικά με κάθε κατηγορία αναγνωρισμένου χρηματοοικονομικού περιουσιακού στοιχείου, είναι η τρέχουσα αξία των εν λόγω απαιτήσεων όπως εμφανίζονται στον Ισολογισμό μειωμένα με την αξία των εγγυήσεων και ενεχύρων.

Σχετικά με την πιστωτική πολιτική του Ομίλου αναφέρεται ότι όλοι οι πελάτες έχουν πίστωση 20 ημερών από την ημερομηνία έκδοσης των λογαριασμών τους, εκτός από τους πελάτες που είναι Νομικά Πρόσωπα Δημοσίου Δικαίου (Ν.Π.Δ.Δ.) όπου η πίστωση έχει οριστεί από την Διοίκηση του Ομίλου στις 40 ημέρες.

**ΕΤΑΙΡΙΑ ΔΙΑΝΟΜΗΣ ΑΕΡΙΟΥ (Ε.Δ.Α.) Α.Ε.**  
**Ετήσιες Οικονομικές Καταστάσεις**  
**για τη χρήση από 1η Ιανουαρίου 2009 έως 31η Δεκεμβρίου 2009**  
*(Τα ποσά είναι εκπεφρασμένα σε Ευρώ, εκτός αν αναφέρεται διαφορετικά)*

### 5.3 Κίνδυνος ρευστότητας

Ο κίνδυνος ρευστότητας διατηρείται σε χαμηλά επίπεδα, μέσω της διαθεσιμότητας επαρκών ταμειακών διαθεσίμων και πιστωτικών ορίων. Οι υπάρχουσες διαθέσιμες αχρησιμοποίητες εγκεκριμένες τραπεζικές πιστώσεις προς τον Όμιλο, είναι επαρκείς ώστε να αντιμετωπιστεί οποιαδήποτε πιθανή έλλειψη ταμειακών διαθεσίμων.

Στον επόμενο πίνακα παρατίθεται ανάλυση των χρηματοοικονομικών και εμπορικών υποχρεώσεων καθώς και των υποχρεώσεων από παράγωγα χρηματοοικονομικά εργαλεία, σύμφωνα με τις συμβατικές ημερομηνίες διευθέτησης αυτών.

Κατά την 31/12/2009	Μέχρι 1 έτος	Από 1 έως και 2 έτη	Από 2 έως και 5 έτη	Πάνω από 5 έτη
Δάνεια	0,00	0,00	25.417.163,56	0,00
Παράγωγα χρηματοοικονομικά εργαλεία	1.540.556,55	0,00	0,00	0,00
Προμηθευτές και λοιπές υποχρεώσεις	34.420.021,09	0,00	0,00	0,00

Κατά την 31/12/2008	Μέχρι 1 έτος	Από 1 έως και 2 έτη	Από 2 έως και 5 έτη	Πάνω από 5 έτη
Δάνεια	0,00	0,00	21.311.046,26	0,00
Παράγωγα χρηματοοικονομικά εργαλεία	784.597,34	0,00	0,00	0,00
Προμηθευτές και λοιπές υποχρεώσεις	54.999.794,30	0,00	0,00	0,00

### 5.4 Διαχείριση κεφαλαιουχικού κινδύνου

Σκοπός του Ομίλου κατά τη διαχείριση των κεφαλαίων του αποτελεί η εξασφάλιση ικανότητας συνεχούς δραστηριότητας, η παροχή κερδών στους μετόχους του και οφέλη στους λοιπούς ενδιαφερόμενους καθώς και η διατήρηση κεφαλαιουχικής δομής, η οποία θα μειώνει το κόστος κεφαλαίου.

Το κεφάλαιο επισκοπείται με βάση ένα συντελεστή μόχλευσης. Ο συντελεστής υπολογίζεται ως το καθαρό χρέος διαιρούμενο με το συνολικό κεφάλαιο. Το καθαρό χρέος υπολογίζεται ως ο συνολικός δανεισμός (συμπεριλαμβάνονται βραχυπρόθεσμα και μακροπρόθεσμα δάνεια όπως εμφανίζονται στον Ισολογισμό) μείον τα χρηματικά διαθέσιμα. Το συνολικό κεφάλαιο υπολογίζεται ως τα ίδια κεφάλαια που εμφανίζονται στον Ισολογισμό συν το καθαρό χρέος. Πιο συγκεκριμένα:

Σύνολο δανείων (σημείωση 24)  
**Μείον:** Χρηματικά διαθέσιμα (σημείωση 21)

Ο ΟΜΙΛΟΣ	
Περίοδος 1/1-31/12/2009	Περίοδος 1/1-31/12/2008
26.948.460,49	21.311.046,26
(84.857.986,92)	(82.926.615,73)

**ΕΤΑΙΡΙΑ ΔΙΑΝΟΜΗΣ ΑΕΡΙΟΥ (Ε.Δ.Α.) Α.Ε.**  
**Ετήσιες Οικονομικές Καταστάσεις**  
**για τη χρήση από 1η Ιανουαρίου 2009 έως 31η Δεκεμβρίου 2009**  
*(Τα ποσά είναι εκπεφρασμένα σε Ευρώ, εκτός αν αναφέρεται διαφορετικά)*

---

Καθαρό χρέος	<b>(57.909.526,43)</b>	<b>(61.615.569,47)</b>
Σύνολο Ιδίων Κεφαλαίων	282.984.073,41	267.740.171,45
<b>Σύνολο απασχολούμενου κεφαλαίου</b>	<b>225.074.546,98</b>	<b>206.124.601,98</b>
Συντελεστής μόχλευσης	-25,73%	-29,89%

### 5.5 Εύλογη Αξία

Η εύλογη αξία των χρηματοοικονομικών μέσων που κυκλοφορούν στο εμπόριο στις ενεργές αγορές (όπως οι εμπορικές συναλλαγές) είναι βασισμένη στις τιμές αγοράς την ημερομηνία ισολογισμού. Η αναφερόμενη τιμή της αγοράς που χρησιμοποιείται για χρηματοοικονομικούς σκοπούς από τον Όμιλο είναι η τρέχουσα τιμή προσφοράς.

Η εύλογη αξία των χρηματοοικονομικών μέσων τα οποία δεν συναλλάσσονται σε μια ενεργή αγορά καθορίζεται από κατάλληλες για κάθε περίπτωση τεχνικές αποτιμήσεων. Η Διοίκηση του Ομίλου χρησιμοποιεί πληθώρα μεθόδων και κάνει υποθέσεις που βασίζονται στις συνθήκες αγοράς που υπάρχουν σε κάθε ημερομηνία ισολογισμού.

### 6. Σημαντικές λογιστικές εκτιμήσεις και κρίσεις της διοίκησης

Η διοίκηση του Ομίλου προβαίνει σε εκτιμήσεις, παραδοχές και αξιολογικές κρίσεις προκειμένου είτε να επιλέξει τις καταλληλότερες λογιστικές αρχές και κανόνες σε σχέση με την μελλοντική εξέλιξη γεγονότων και εν εξελίξει καταστάσεων και συναλλαγών. Οι εν λόγω εκτιμήσεις και παραδοχές επανεξετάζονται περιοδικά προκειμένου να ανταποκρίνονται στα τρέχοντα δεδομένα και να αντανakλούν τους εκάστοτε τρέχοντες κινδύνους και βασίζονται στην προγενέστερη εμπειρία της Διοίκησης του Ομίλου σε σχέση με τη φύση και το επίπεδο των σχετικών συναλλαγών και γεγονότων.

Οι βασικές εκτιμήσεις και αξιολογικές κρίσεις οι οποίες αναφέρονται σε δεδομένα η εξέλιξη των οποίων θα μπορούσε να επηρεάσει τα κονδύλια των οικονομικών καταστάσεων κατά τους επόμενους δώδεκα μήνες έχουν ως ακολούθως:

#### **Προβλέψεις για επισφαλείς απαιτήσεις**

Ο Όμιλος απομειώνει την αξία των εμπορικών απαιτήσεων του όταν υπάρχουν δεδομένα ή ενδείξεις οι οποίες καταδεικνύουν ότι η είσπραξη έκαστης απαίτησης στο σύνολό της ή κατά ένα μέρος δεν είναι πιθανή. Η Διοίκηση του Ομίλου προβαίνει σε περιοδική επανεκτίμηση της επάρκειας της σχηματισμένης προβλέψεως επισφαλών απαιτήσεων σε συνάρτηση με την πιστωτική της πολιτική και λαμβάνοντας υπόψη στοιχεία της Νομικής Υπηρεσίας του Ομίλου, τα οποία προκύπτουν βάσει επεξεργασίας ιστορικών δεδομένων και πρόσφατων εξελίξεων

**ΕΤΑΙΡΙΑ ΔΙΑΝΟΜΗΣ ΑΕΡΙΟΥ (Ε.Δ.Α.) Α.Ε.**  
**Ετήσιες Οικονομικές Καταστάσεις**  
**για τη χρήση από 1η Ιανουαρίου 2009 έως 31η Δεκεμβρίου 2009**  
*(Τα ποσά είναι εκπεφρασμένα σε Ευρώ, εκτός αν αναφέρεται διαφορετικά)*

των υποθέσεων που διαχειρίζεται.

**Αναγνώριση εσόδων και προβλέψεις εσόδων**

Ο Όμιλος προβαίνει σε εκτίμηση της κατανάλωσης φυσικού αερίου η οποία δεν έχει τιμολογηθεί ακόμα για τους πελάτες λιανικής. Η ανάγκη εκτίμησης προκύπτει από τις λειτουργίες του Ομίλου καθώς οι πελάτες λιανικής τιμολογούνται ανά δίμηνο. Κατά την εκτίμηση των προβλέπων εσόδων χρησιμοποιούνται ιστορικά δεδομένα για την μέση ετήσια κατανάλωση ανά κατηγορία πελάτη και για την εποχικότητα των πωλήσεων. Οι προβλέψεις εσόδων προκύπτουν από τον συνδυασμό των ανωτέρω δεδομένων με τον πραγματικό αριθμό πελατών που είναι συνδεδεμένοι στο δίκτυο. Η μέθοδος υπολογισμού αναθεωρείται συνεχώς ώστε να διασφαλιστεί η συνέχεια των λογιστικών εκτιμήσεων που αναγνωρίζονται στις οικονομικές καταστάσεις.

**7. Λοιπά έσοδα εκμεταλλεύσεως**

Τα λοιπά έσοδα εκμεταλλεύσεως του Ομίλου και της Εταιρίας αναλύονται ως ακολούθως:

	<b>Ο ΟΜΙΛΟΣ</b>		<b>Η ΕΤΑΙΡΕΙΑ</b>	
	Κατά την 31/12/2009	Κατά την 31/12/2008	Κατά την 31/12/2009	Κατά την 31/12/2008
Κέρδη από παράγωγα χρηματοοικονομικά εργαλεία (βλ. Σημ. 30)	844.319,79	10.692.002,66	0,00	0,00
Έσοδα από την έκδοση πιστοποιητικών για τις εγκαταστάσεις κτιρίων	565.802,67	619.454,55	0,00	0,00
Έσοδα από τιμολογήσεις πελατών	250.080,03	212.678,25	0,00	0,00
Έσοδα από ενοίκια	0,00	28.796,40	0,00	0,00
Έσοδα από παροχή υπηρεσιών σε τρίτους	70.954,22	42.376,45	0,00	34.000,00
Τέλη σύνδεσης	457.619,35	416.667,06	0,00	0,00
Λοιπά έσοδα	401.037,33	337.936,95	13.170,09	3.024,82
<b>Σύνολο λοιπών εσόδων εκμεταλλεύσεως</b>	<b><u>2.589.813,39</u></b>	<b><u>12.349.912,32</u></b>	<b><u>13.170,09</u></b>	<b><u>37.024,82</u></b>

**8. Έξοδα διοικητικής λειτουργίας**

Τα έξοδα διοικητικής λειτουργίας του Ομίλου και της Εταιρίας αναλύονται ως ακολούθως:

	<b>Ο ΟΜΙΛΟΣ</b>		<b>Η ΕΤΑΙΡΕΙΑ</b>	
	Κατά την 31/12/2009	Κατά την 31/12/2008	Κατά την 31/12/2009	Κατά την 31/12/2008
Αμοιβές και έξοδα προσωπικού	2.736.690,98	3.604.397,38	484.054,99	0,00
Έξοδα αποσβέσεων	335.222,16	285.404,89	19.448,19	24.072,30
Λοιπά έξοδα	5.064.527,59	2.765.143,27	3.126.366,30	1.299.547,60
<b>Σύνολο</b>	<b><u>8.136.440,73</u></b>	<b><u>6.654.945,54</u></b>	<b><u>3.629.869,48</u></b>	<b><u>1.323.619,90</u></b>



**ΕΤΑΙΡΙΑ ΔΙΑΝΟΜΗΣ ΑΕΡΙΟΥ (Ε.Δ.Α.) Α.Ε.**  
**Ετήσιες Οικονομικές Καταστάσεις**  
**για τη χρήση από 1η Ιανουαρίου 2009 έως 31η Δεκεμβρίου 2009**  
*(Τα ποσά είναι εκπεφρασμένα σε Ευρώ, εκτός αν αναφέρεται διαφορετικά)*

**9. Έξοδα λειτουργίας διαθέσεως**

Τα έξοδα λειτουργίας διαθέσεως του Ομίλου και της Εταιρίας αναλύονται ως ακολούθως:

	Ο ΟΜΙΛΟΣ		Η ΕΤΑΙΡΕΙΑ	
	Κατά την 31/12/2009	Κατά την 31/12/2008	Κατά την 31/12/2009	Κατά την 31/12/2008
Αμοιβές και έξοδα προσωπικού	4.158.693,83	3.433.669,68	0,00	0,00
Έξοδα αποσβέσεων	356.090,74	623.417,97	0,00	0,00
Λοιπά έξοδα	3.368.762,66	4.565.992,66	0,00	0,00
Συμφηφισμός τελών σύνδεσης με τα έξοδα διάθεσης	(2.624.721,21)	(3.458.457,54)	0,00	0,00
<b>Σύνολο</b>	<b><u>5.258.826,03</u></b>	<b><u>5.164.622,77</u></b>	<b><u>0,00</u></b>	<b><u>0,00</u></b>

**10. Λοιπά λειτουργικά έξοδα**

Τα λοιπά λειτουργικά έξοδα αναλύονται ως ακολούθως:

	Ο ΟΜΙΛΟΣ		Η ΕΤΑΙΡΕΙΑ	
	Κατά την 31/12/2009	Κατά την 31/12/2008	Κατά την 31/12/2009	Κατά την 31/12/2008
Έξοδα προηγούμενων χρήσεων	1.232.476,79	1.414,64	1.232.476,79	1.414,64
<b>Σύνολο</b>	<b><u>1.232.476,79</u></b>	<b><u>1.414,64</u></b>	<b><u>1.232.476,79</u></b>	<b><u>1.414,64</u></b>

**11. Έσοδα (έξοδα) επενδύσεων**

Τα έσοδα (έξοδα) επενδύσεων αναλύονται ως ακολούθως:

	Ο ΟΜΙΛΟΣ		Η ΕΤΑΙΡΕΙΑ	
	Περίοδος 1/1- 31/12/2009	Περίοδος 1/1- 31/12/2008	Περίοδος 1/1- 31/12/2009	Περίοδος 1/1- 31/12/2008
Έσοδα συμμετοχών	0,00	0,00	9.138.381,78	4.868.907,96
<b>Σύνολο εσόδων επενδύσεων</b>	<b><u>0,00</u></b>	<b><u>0,00</u></b>	<b><u>9.138.381,78</u></b>	<b><u>4.868.907,96</u></b>

Τα έσοδα επενδύσεων που εμφανίζονται στην κατάσταση αποτελεσμάτων χρήσεως της Μητρικής Εταιρίας για την κλειόμενη και την προηγούμενη χρήση αφορούν εισπραχθέντα μερίσματα από τις θυγατρικές εταιρείες του Ομίλου από την διανομή της τρέχουσας και προηγούμενης χρήσεως αντίστοιχα και αναλύονται ως ακολούθως:

	Κατά την 31/12/2009	Κατά την 31/12/2008
ΕΤΑΙΡΕΙΑ ΠΑΡΟΧΗΣ ΑΕΡΙΟΥ ΑΤΤΙΚΗΣ Α.Ε.		0,00
ΕΤΑΙΡΕΙΑ ΠΑΡΟΧΗΣ ΑΕΡΙΟΥ ΘΕΣΣΑΛΟΝΙΚΗΣ Α.Ε.	6.363.796,65	2.741.627,58
ΕΤΑΙΡΕΙΑ ΠΑΡΟΧΗΣ ΑΕΡΙΟΥ ΘΕΣΣΑΛΙΑΣ Α.Ε.	2.774.585,13	2.127.280,38
<b>Σύνολο εισπραχθέντων μερισμάτων</b>	<b><u>9.138.381,78</u></b>	<b><u>4.868.907,96</u></b>

**ΕΤΑΙΡΙΑ ΔΙΑΝΟΜΗΣ ΑΕΡΙΟΥ (Ε.Δ.Α.) Α.Ε.**  
**Ετήσιες Οικονομικές Καταστάσεις**  
**για τη χρήση από 1η Ιανουαρίου 2009 έως 31η Δεκεμβρίου 2009**  
*(Τα ποσά είναι εκπεφρασμένα σε Ευρώ, εκτός αν αναφέρεται διαφορετικά)*

**12. Τόκοι και συναφή έσοδα**

Τα χρηματοοικονομικά έσοδα (έξοδα) αναλύονται ως ακολούθως:

	Ο ΟΜΙΛΟΣ		Η ΕΤΑΙΡΕΙΑ	
	Κατά την 31/12/2009	Κατά την 31/12/2008	Κατά την 31/12/2009	Κατά την 31/12/2008
Χρεωστικοί τόκοι τραπεζικών υποχρεώσεων	699.121,60	698.587,93	0,00	0,00
Λοιπά χρηματοοικονομικά έξοδα	27.338,84	38.731,80	4.421,35	2.692,90
<b>Σύνολο χρηματοοικονομικών εξόδων</b>	<b>726.460,44</b>	<b>737.319,72</b>	<b>4.421,35</b>	<b>2.692,90</b>
Πιστωτικοί τόκοι και συναφή έσοδα	2.671.557,93	4.815.439,70	430.837,05	650.100,14
Λοιπά χρηματοοικονομικά έσοδα	16.740,68	16.580,38	0,00	0,00
<b>Σύνολο χρηματοοικονομικών εσόδων</b>	<b>2.688.298,61</b>	<b>4.832.020,08</b>	<b>430.837,05</b>	<b>650.100,14</b>
<b>Καθαρά χρηματοοικονομικά έσοδα (έξοδα)</b>	<b><u>1.961.838,17</u></b>	<b><u>4.094.700,36</u></b>	<b><u>426.415,70</u></b>	<b><u>647.407,24</u></b>

**13. Φόρος Εισοδήματος (τρέχων)**

Η φορολογική επιβάρυνση των αποτελεσμάτων προσδιορίστηκε ως ακολούθως:

	Ο ΟΜΙΛΟΣ		Η ΕΤΑΙΡΕΙΑ	
	Κατά την 31/12/2009	Κατά την 31/12/2008	Κατά την 31/12/2009	Κατά την 31/12/2008
Φόρος εισοδήματος περιόδου	4.714.127,98	3.900.408,45	0,00	0,00
Αναβαλλόμενος φόρος	(1.177.791,86)	2.598.053,10	0,00	0,00
Προσαρμογές φόρων προηγούμενων χρήσεων	1.248.501,95	63.275,06	304.953,69	63.275,06
<b>Σύνολο φόρων στην Κατάσταση Αποτελεσμάτων Χρήσεως</b>	<b><u>4.784.838,07</u></b>	<b><u>6.561.736,61</u></b>	<b><u>304.953,69</u></b>	<b><u>63.275,06</u></b>

	Κατά την 31/12/2009	Κατά την 31/12/2008	Κατά την 31/12/2009	Κατά την 31/12/2008
Αποτελέσματα προ φόρων	20.028.740,03	34.776.540,03	6.549.736,40	4.084.135,76
Φόρος υπολογιζόμενος με τον φορολογικό συντελεστή της Εταιρείας (2009: 25 %, 2008: 25 %)	5.007.185,01	8.694.135,01	1.637.434,10	1.021.033,94
Δαπάνες μη εκπιπώμενες από τη φορολογία εισοδήματος	0,00	0,00	0,00	196.193,05
Επίπτωση διαφορών φόρων προηγούμενων χρήσεων	1.248.501,95	63.275,06	304.953,69	63.275,06
Έσοδα τα οποία απαλλάσσονται της φορολογίας εισοδήματος	(1.470.848,89)	(2.195.673,46)	(1.637.434,10)	(1.217.226,99)
<b>Σύνολο φόρων στην Κατάσταση Αποτελεσμάτων Χρήσεως</b>	<b><u>4.784.838,07</u></b>	<b><u>6.561.736,61</u></b>	<b><u>304.953,69</u></b>	<b><u>63.275,06</u></b>

**ΕΤΑΙΡΙΑ ΔΙΑΝΟΜΗΣ ΑΕΡΙΟΥ (Ε.Δ.Α.) Α.Ε.**  
**Ετήσιες Οικονομικές Καταστάσεις**  
**για τη χρήση από 1η Ιανουαρίου 2009 έως 31η Δεκεμβρίου 2009**  
*(Τα ποσά είναι εκπεφρασμένα σε Ευρώ, εκτός αν αναφέρεται διαφορετικά)*

Το γεγονός ότι σε ορισμένες περιπτώσεις έσοδα και έξοδα αναγνωρίζονται λογιστικά σε χρόνο διαφορετικό από το χρόνο που τα έσοδα αυτά φορολογούνται ή τα έξοδα εκπίπτονται, για σκοπούς προσδιορισμού του φορολογητέου εισοδήματος, δημιουργεί την ανάγκη της λογιστικής αναγνώρισης ετεροχρονισμένων φορολογικών απαιτήσεων ή υποχρεώσεων (deferred tax assets ή deferred tax liabilities). Ο αναβαλλόμενος φόρος υπολογίστηκε με βάση τις διατάξεις του νόμου 3697/25.9.2008, που προβλέπει σταδιακή μείωση των συντελεστών φορολογίας κατά μία ποσοστιαία μονάδα ανά χρήση κατά την πενταετία 2010 έως 2014. Η αναγνωρισθείσα από τον Όμιλο και την Εταιρία ετεροχρονισμένη φορολογική απαίτηση (υποχρέωση) αναλύεται ως ακολούθως:

	Ο ΟΜΙΛΟΣ		Η ΕΤΑΙΡΕΙΑ	
	Κατά την 31/12/2009	Κατά την 31/12/2008	Κατά την 30/9/2009	Κατά την 31/12/2008
Αναβαλλόμενες φορολογικές απαιτήσεις	4.362.416,53	3.201.160,93	54.803,70	54.803,70
Αναβαλλόμενες φορολογικές υποχρεώσεις	(368.242,97)	(384.779,23)	(70.861,67)	(70.861,67)
<b>Σύνολο αναβαλλόμενων φόρων στον Ισολογισμό</b>	<b><u>3.994.173,56</u></b>	<b><u>2.816.381,70</u></b>	<b><u>(16.057,97)</u></b>	<b><u>(16.057,97)</u></b>

	Ο ΟΜΙΛΟΣ		Η ΕΤΑΙΡΕΙΑ	
	Κατά την 31/12/2009	Κατά την 31/12/2008	Κατά την 30/9/2009	Κατά την 31/12/2008
Υπόλοιπο έναρξης	2.816.381,70	€ 5.414.434,89	(16.057,97)	(16.057,97)
Φόρος αποτελεσμάτων	1.177.791,86	(2.598.053,10)	0,00	0,00
Φόρος ιδίων κεφαλαίων	0,00	(0,08)	0,00	0,00
<b>Υπόλοιπο τέλους</b>	<b><u>3.994.173,56</u></b>	<b><u>2.816.381,70</u></b>	<b><u>(16.057,97)</u></b>	<b><u>(16.057,97)</u></b>

	Ο ΟΜΙΛΟΣ			
	Κατά την 31/12/2008	Χρεώσεις (Πιστώσεις) Αποτελεσμάτων	Χρεώσεις (Πιστώσεις) Ιδίων Κεφαλαίων	Κατά την 31/12/2009
<b>Αναβαλλόμενες φορολογικές υποχρεώσεις</b>				
Προσαρμογή αξίας πάγιων περιουσιακών στοιχείων	(61.893,03)	0,00	0,00	(61.893,03)
Λοιπές προσαρμογές	(322.886,20)	16.536,26	0,00	(306.349,94)
	<b>(384.779,23)</b>	<b>16.536,26</b>	<b>0,00</b>	<b>(368.242,97)</b>
<b>Αναβαλλόμενες φορολογικές απαιτήσεις</b>				
Προσαρμογή αποσβέσεων υλικών περιουσιακών στοιχείων	608,96	0,00	0,00	608,96
Φόρος που υπολογίστηκε στα αφορολόγητα αποθεματικά	54.194,74	0,00	0,00	54.194,74
Πρόβλεψη αποζημίωσης προσωπικού λόγω εξόδου από την υπηρεσία	568.057,58	14.261,73	0,00	582.319,31
Φορολογικές ζημιές που θα αναγνωρισθούν φορολογικά σε επόμενες χρήσεις	1.455.075,72	1.198.688,46	0,00	2.653.764,18

**ΕΤΑΙΡΙΑ ΔΙΑΝΟΜΗΣ ΑΕΡΙΟΥ (Ε.Δ.Α.) Α.Ε.**  
**Ετήσιες Οικονομικές Καταστάσεις**  
**για τη χρήση από 1η Ιανουαρίου 2009 έως 31η Δεκεμβρίου 2009**  
*(Τα ποσά είναι εκπεφρασμένα σε Ευρώ, εκτός αν αναφέρεται διαφορετικά)*

Επίδραση από διαφορές αποτίμησης παραγώγου	(193.395,56)	0,00	0,00	(193.395,56)
Τέλη σύνδεσης	1.316.619,49	(51.694,59)	0,00	1.264.924,90
	<b>3.201.160,93</b>	<b>1.161.255,60</b>	<b>0,00</b>	<b>4.362.416,53</b>
<b>Καθαρές αναβαλλόμενες φορολογικές απαιτήσεις στον Ισολογισμό</b>	<b><u>2.816.381,70</u></b>	<b><u>1.177.791,86</u></b>	<b><u>0,00</u></b>	<b><u>3.994.173,56</u></b>
<b>Εμφάνιση στον Ισολογισμό</b>				
Αναβαλλόμενες φορολογικές απαιτήσεις	2.832.439,67			4.010.231,53
Αναβαλλόμενες φορολογικές υποχρεώσεις	(16.057,97)			(16.057,97)
	<b><u>2.816.381,70</u></b>			<b><u>3.994.173,56</u></b>

Η ΕΤΑΙΡΕΙΑ				
Κατά την 31/12/2008	Χρεώσεις (Πιστώσεις) Αποτελεσμάτων	Χρεώσεις (Πιστώσεις) Ιδίων Κεφαλαίων	Κατά την 31/12/2009	
<b>Αναβαλλόμενες φορολογικές υποχρεώσεις</b>				
Προσαρμογή αξίας πάγιων περιουσιακών στοιχείων	(62.595,79)	0,00	0,00	(62.595,79)
Λοιπές μεταβολές	(8.265,88)	0,00	0,00	(8.265,88)
	<b>(70.861,67)</b>	<b>0,00</b>	<b>0,00</b>	<b>(70.861,67)</b>
<b>Αναβαλλόμενες φορολογικές απαιτήσεις</b>				
Προσαρμογή αποσβέσεων υλικών περιουσιακών στοιχείων	608,96	0,00	0,00	608,96
Φόρος που υπολογίστηκε στα αφορολόγητα αποθεματικά	54.194,74	0,00	0,00	54.194,74
	<b>54.803,70</b>	<b>0,00</b>	<b>0,00</b>	<b>54.803,70</b>
<b>Καθαρές αναβαλλόμενες φορολογικές απαιτήσεις στον Ισολογισμό</b>	<b><u>(16.057,97)</u></b>	<b><u>0,00</u></b>	<b><u>0,00</u></b>	<b><u>(16.057,97)</u></b>

#### 14. Κέρδη ανά μετοχή

Ο υπολογισμός των βασικών κερδών ανά μετοχή έχει ως ακολούθως:

	Ο ΟΜΙΛΟΣ		Η ΕΤΑΙΡΕΙΑ	
	Κατά την 31/12/2009	Κατά την 31/12/2008	Κατά την 31/12/2009	Κατά την 31/12/2008
Καθαρά αποτελέσματα αποδοτέα στους κοινούς μετόχους της Εταιρείας	15.243.901,96	28.214.803,42	6.244.782,71	4.020.860,70
Μέσος σταθμισμένος αριθμός μετοχών σε κυκλοφορία	6.932.594	6.932.594	6.932.594	6.932.594
<b>Μείον:</b> Μέσος σταθμισμένος αριθμός ιδίων μετοχών	0	0	0	0
Συνολικός μέσος σταθμισμένος αριθμός μετοχών σε κυκλοφορία	6.932.594	6.932.594	6.932.594	6.932.594
<b>Βασικά κέρδη (ζημιές) ανά μετοχή (Σε €)</b>	<b>2,1989</b>	<b>4,0699</b>	<b>0,9008</b>	<b>0,5800</b>

**ΕΤΑΙΡΙΑ ΔΙΑΝΟΜΗΣ ΑΕΡΙΟΥ (Ε.Δ.Α.) Α.Ε.**  
**Ετήσιες Οικονομικές Καταστάσεις**  
**για τη χρήση από 1η Ιανουαρίου 2009 έως 31η Δεκεμβρίου 2009**  
*(Τα ποσά είναι εκπεφρασμένα σε Ευρώ, εκτός αν αναφέρεται διαφορετικά)*

**15. Ενσώματες ακινητοποιήσεις**

Τα ενσώματα πάγια περιουσιακά στοιχεία του Ομίλου και της Εταιρίας αναλύονται ως ακολούθως:

Ο ΟΜΙΛΟΣ							
Γήπεδα & οικόπεδα	Κτίρια & κτιριακές εγκαταστάσεις	Μηχανήματα & μηχανολογικές εγκαταστάσεις	Μεταφορικά μέσα	Έπιπλα & λοιπός εξοπλισμός	Εργα υπό εκτέλεση	Σύνολο	
<b>Αξία κτήσεως</b>							
<b>Κατά την 1/1/2009</b>	618.561,69	1.022.693,15	553.892.829,44	577.895,17	2.939.908,65	18.844.966,92	577.896.855,02
Προσθήκες χρήσεως 2009	0,00	191.646,54	63.633.334,60	21,38	196.537,90	26.272.022,34	90.293.562,76
Εκποιήσεις χρήσεως 2009	0,00	(64.357,41)	(10.127,84)	(173.748,33)	(47.704,77)	(1.336.336,98)	(1.632.275,33)
Μεταφορές σε άυλα χρήσεως 2009	0,00	0,00	0,00	0,00	0,00	(32.456.568,14)	(32.456.568,14)
<b>Σύνολο κατά την 31/12/2009</b>	<b>618.561,69</b>	<b>1.149.982,28</b>	<b>617.516.036,21</b>	<b>404.168,22</b>	<b>3.088.741,78</b>	<b>11.324.084,14</b>	<b>634.101.574,32</b>
<b>Σωρευμένες αποσβέσεις</b>							
<b>Κατά την 1/1/2009</b>	0,00	405.182,76	56.304.451,38	532.924,65	2.293.631,95	0,00	59.536.190,73
Προσθήκες χρήσεως 2009	0,00	120.192,98	15.246.518,54	18.422,02	340.824,96	0,00	15.725.958,50
Εκποιήσεις χρήσεως 2009	0,00	(12.993,11)	(10.084,67)	(162.306,10)	(46.645,22)	0,00	(232.029,09)
<b>Σύνολο κατά την 31/12/2009</b>	<b>0,00</b>	<b>512.382,63</b>	<b>71.540.885,26</b>	<b>389.040,57</b>	<b>2.587.811,69</b>	<b>0,00</b>	<b>75.030.120,14</b>
<b>Αναπόσβεστη αξία</b>							
<b>Κατά την 1/1/2009</b>	<b>618.561,69</b>	<b>617.510,40</b>	<b>497.588.378,06</b>	<b>44.970,52</b>	<b>646.276,70</b>	<b>18.844.966,92</b>	<b>518.360.664,29</b>
<b>Κατά την 31/12/2009</b>	<b>618.561,69</b>	<b>637.599,65</b>	<b>545.975.150,95</b>	<b>15.127,65</b>	<b>500.930,10</b>	<b>11.324.084,14</b>	<b>559.071.454,18</b>

Ο ΟΜΙΛΟΣ							
Γήπεδα & οικόπεδα	Κτίρια & κτιριακές εγκαταστάσεις	Μηχανήματα & μηχανολογικές εγκαταστάσεις	Μεταφορικά μέσα	Έπιπλα & λοιπός εξοπλισμός	Δίκτυο υπό κατασκευή	Σύνολο	
<b>Αξία κτήσεως</b>							
<b>Κατά την 1/1/2008</b>	618.561,69	1.034.580,05	459.567.705,40	575.814,37	2.645.530,16	23.748.670,50	488.190.862,18
Προσθήκες χρήσεως 2008	0,00	57.540,73	94.330.412,74	2.080,80	364.870,74	43.306.405,84	138.061.310,85
Εκποιήσεις χρήσεως 2008	0,00	(69.427,63)	(5.288,70)	0,00	(70.492,26)	(130.840,95)	(276.049,54)
Μεταφορές χρήσεως 2008	0,00	0,00	0,00	0,00	0,00	(48.079.268,47)	(48.079.268,47)
<b>Σύνολο κατά την 31/12/2008</b>	<b>618.561,69</b>	<b>1.022.693,15</b>	<b>553.892.829,44</b>	<b>577.895,17</b>	<b>2.939.908,65</b>	<b>18.844.966,92</b>	<b>577.896.855,02</b>
<b>Σωρευμένες αποσβέσεις</b>							
<b>Κατά την 1/1/2008</b>	0,00	300.067,33	43.528.728,70	499.014,83	1.994.490,37	0,00	46.322.301,23
Προσθήκες χρήσεως 2008	0,00	113.368,38	12.775.722,68	33.909,82	363.488,27	0,00	13.286.489,16
Εκποιήσεις χρήσεως 2008	0,00	(8.252,96)	0,00	0,00	(64.346,70)	0,00	(72.599,66)
Μεταφορές χρήσεως 2008	0,00	0,00	0,00	0,00	0,00	0,00	0,00
<b>Σύνολο κατά την 31/12/2008</b>	<b>0,00</b>	<b>405.182,76</b>	<b>56.304.451,38</b>	<b>532.924,65</b>	<b>2.293.631,94</b>	<b>0,00</b>	<b>59.536.190,73</b>
<b>Αναπόσβεστη αξία</b>							
<b>Κατά την 1/1/2008</b>	<b>618.561,69</b>	<b>734.512,72</b>	<b>416.038.976,70</b>	<b>76.799,54</b>	<b>651.039,79</b>	<b>23.748.670,50</b>	<b>441.868.560,95</b>
<b>Κατά την 31/12/2008</b>	<b>618.561,69</b>	<b>617.510,40</b>	<b>497.588.378,06</b>	<b>44.970,52</b>	<b>646.276,70</b>	<b>18.844.966,92</b>	<b>518.360.664,29</b>

**ΕΤΑΙΡΙΑ ΔΙΑΝΟΜΗΣ ΑΕΡΙΟΥ (Ε.Δ.Α.) Α.Ε.**  
**Ετήσιες Οικονομικές Καταστάσεις**  
**για τη χρήση από 1η Ιανουαρίου 2009 έως 31η Δεκεμβρίου 2009**  
*(Τα ποσά είναι εκπεφρασμένα σε Ευρώ, εκτός αν αναφέρεται διαφορετικά)*

Η ΕΤΑΙΡΕΙΑ							
Γήπεδα & οικόπεδα	Κτίρια & κτιριακές εγκαταστάσεις	Μηχανήματα & μηχανολογικές εγκαταστάσεις	Μεταφορικά μέσα	Έπιπλα & λοιπός εξοπλισμός	Δίκτυο υπό κατασκευή	Σύνολο	
<b>Αξία κτήσεως</b>							
<b>Κατά την 1/1/2009</b>	618.561,69	1.444,09	553.327.518,16	86.530,16	177.650,23	42.063,92	554.253.768,25
Προσθήκες χρήσεως 2009	0,00	0,00	63.591.012,68	0,00	5.929,33	0,00	63.596.942,01
Εκποιήσεις χρήσεως 2009	0,00	0,00	0,00	(53.685,16)	(1.170,81)	0,00	(54.855,97)
<b>Σύνολο κατά την 31/12/2009</b>	<b>618.561,69</b>	<b>1.444,09</b>	<b>616.918.530,84</b>	<b>32.845,00</b>	<b>182.408,75</b>	<b>42.063,92</b>	<b>617.795.854,29</b>
<b>Σωρευμένες αποσβέσεις</b>							
<b>Κατά την 1/1/2009</b>	0,00	1.273,69	55.960.829,73	71.166,18	157.297,57	0,00	56.190.567,17
Προσθήκες χρήσεως 2009	0,00	0,00	15.174.098,29	6.576,32	7.110,63	0,00	15.187.785,24
Εκποιήσεις χρήσεως 2009	0,00	0,00	0,00	(47.771,44)	(1.170,79)	0,00	(48.942,23)
<b>Σύνολο κατά την 31/12/2009</b>	<b>0,00</b>	<b>1.273,69</b>	<b>71.134.928,02</b>	<b>29.971,06</b>	<b>163.237,41</b>	<b>0,00</b>	<b>71.329.410,18</b>
<b>Αναπόσβεστη αξία</b>							
<b>Κατά την 1/1/2009</b>	618.561,69	170,40	497.366.688,43	15.363,98	20.352,66	42.063,92	498.063.201,08
<b>Κατά την 31/12/2009</b>	618.561,69	170,40	545.783.602,82	2.873,94	19.171,34	42.063,92	546.466.444,11

Η ΕΤΑΙΡΕΙΑ							
Γήπεδα & οικόπεδα	Κτίρια & κτιριακές εγκαταστάσεις	Μηχανήματα & μηχανολογικές εγκαταστάσεις	Μεταφορικά μέσα	Έπιπλα & λοιπός εξοπλισμός	Δίκτυο υπό κατασκευή	Σύνολο	
<b>Αξία κτήσεως</b>							
<b>Κατά την 1/1/2008</b>	618.561,69	1.444,09	459.084.889,90	86.530,16	166.122,82	42.063,92	459.999.612,58
Προσθήκες χρήσεως 2008	0,00	0,00	94.242.628,26	0,00	25.721,08	0,00	94.268.349,34
Εκποιήσεις χρήσεως 2008	0,00	0,00	0,00	0,00	(14.193,67)	0,00	(14.193,67)
<b>Σύνολο κατά την 31/12/2008</b>	<b>618.561,69</b>	<b>1.444,09</b>	<b>553.327.518,16</b>	<b>86.530,16</b>	<b>177.650,23</b>	<b>42.063,92</b>	<b>554.253.768,25</b>
<b>Σωρευμένες αποσβέσεις</b>							
<b>Κατά την 1/1/200</b>	0,00	1.273,69	43.256.969,74	61.400,60	161.856,93	0,00	43.481.500,96
Προσθήκες χρήσεως 2008	0,00	0,00	12.703.859,99	9.765,58	9.634,31	0,00	12.723.259,88
Εκποιήσεις χρήσεως 2008	0,00	0,00	0,00	0,00	(14.193,67)	0,00	(14.193,67)
<b>Σύνολο κατά την 31/12/2008</b>	<b>0,00</b>	<b>1.273,69</b>	<b>55.960.829,73</b>	<b>71.166,18</b>	<b>157.297,57</b>	<b>0,00</b>	<b>56.190.567,17</b>
<b>Αναπόσβεστη αξία</b>							
<b>Κατά την 1/1/2008</b>	618.561,69	170,40	415.827.920,16	25.129,56	4.265,89	42.063,92	416.518.111,62
<b>Κατά την 31/12/2008</b>	618.561,69	170,40	497.366.688,43	15.363,98	20.352,66	42.063,92	498.063.201,08

**ΕΤΑΙΡΙΑ ΔΙΑΝΟΜΗΣ ΑΕΡΙΟΥ (Ε.Δ.Α.) Α.Ε.**  
**Ετήσιες Οικονομικές Καταστάσεις**  
**για τη χρήση από 1η Ιανουαρίου 2009 έως 31η Δεκεμβρίου 2009**  
*(Τα ποσά είναι εκπεφρασμένα σε Ευρώ, εκτός αν αναφέρεται διαφορετικά)*

**16. Ασώματες ακινητοποιήσεις**

Τα ασώματα πάγια περιουσιακά στοιχεία του Ομίλου και της Εταιρίας αναλύονται ως ακολούθως:

	Ο ΟΜΙΛΟΣ			Η ΕΤΑΙΡΕΙΑ		
	Λογισμικά προγράμματα	Δικαιώματα χρήσης δικτύου	Σύνολο	Λογισμικά προγράμματα	Δικαιώματα χρήσης δικτύου	Σύνολο
<b><u>Αξία κτήσεως</u></b>						
<b>Κατά την 1/1/2009</b>	3.909.280,82	0,00	3.909.280,82	6.631,82	0,00	6.631,82
Προσθήκες χρήσεως 2009	350.324,95	0,00	350.324,95	2.903,25	0,00	2.903,25
<b>Σύνολο κατά την 31/12/2009</b>	<b>4.259.605,77</b>	<b>0,00</b>	<b>4.259.605,77</b>	<b>9.535,07</b>	<b>0,00</b>	<b>9.535,07</b>
<b><u>Σωρευμένες αποσβέσεις</u></b>						
<b>Κατά την 1/1/2009</b>	2.896.307,54	0,00	2.896.307,54	6.256,56	0,00	6.256,56
Προσθήκες χρήσεως 2009	604.856,64	0,00	604.856,64	2.477,95	0,00	2.477,95
<b>Σύνολο κατά την 31/12/2009</b>	<b>3.501.164,19</b>	<b>0,00</b>	<b>3.501.164,19</b>	<b>8.734,51</b>	<b>0,00</b>	<b>8.734,51</b>
<b><u>Αναπόσβεστη αξία</u></b>						
<b>Κατά την 1/1/2009</b>	1.012.973,28	0,00	1.012.973,28	375,26	0,00	375,26
<b>Κατά την 31/12/2009</b>	758.441,58	0,00	758.441,58	800,56	0,00	800,56

**17. Χρηματοοικονομικά εργαλεία**

Τα χρηματοοικονομικά μέσα ανά κατηγορία παρουσίασης για τον Όμιλο αναλύονται ως ακολούθως:

Στοιχεία ενεργητικού όπως εμφανίζονται στον Ισολογισμό της 31ης Δεκεμβρίου 2009	Δάνεια και απαιτήσεις	Σύνολο
Εμπορικές και λοιπές απαιτήσεις	19.910.662,59	<b>19.910.662,59</b>
Μετρητά και χρηματικά διαθέσιμα	84.857.986,92	<b>84.857.986,92</b>
<b>Σύνολο</b>	<b>104.768.649,51</b>	<b>104.768.649,51</b>

Στοιχεία ενεργητικού όπως εμφανίζονται στον Ισολογισμό της 31ης Δεκεμβρίου 2008	Δάνεια και απαιτήσεις	Σύνολο
Εμπορικές και λοιπές απαιτήσεις	20.927.608,46	<b>20.927.608,46</b>
Μετρητά και χρηματικά διαθέσιμα	82.926.615,73	<b>82.926.615,73</b>
<b>Σύνολο</b>	<b>103.854.224,19</b>	<b>103.854.224,19</b>

**ΕΤΑΙΡΙΑ ΔΙΑΝΟΜΗΣ ΑΕΡΙΟΥ (Ε.Δ.Α.) Α.Ε.**  
**Ετήσιες Οικονομικές Καταστάσεις**  
**για τη χρήση από 1η Ιανουαρίου 2009 έως 31η Δεκεμβρίου 2009**  
*(Τα ποσά είναι εκπεφρασμένα σε Ευρώ, εκτός αν αναφέρεται διαφορετικά)*

Υποχρεώσεις όπως εμφανίζονται στον Ισολογισμό της 31ης Δεκεμβρίου 2009	Λοιπές χρηματοοικονομικές υποχρεώσεις	Σύνολο
Δάνεια	26.948.460,49	<b>26.948.460,49</b>
<b>Σύνολο</b>	<b>26.948.460,49</b>	<b>26.948.460,49</b>

Υποχρεώσεις όπως εμφανίζονται στον Ισολογισμό της 31ης Δεκεμβρίου 2008	Υποχρεώσεις σε εύλογη αξία μέσω της κατάστασης αποτελεσμάτων χρήσης	Παράγωγα για αντισταθμίσεις ταμειακών ροών	Λοιπές χρηματοοικονομικές υποχρεώσεις	Σύνολο
Δάνεια	0,00	0,00	21.311.046,26	<b>21.311.046,26</b>
<b>Σύνολο</b>	<b>0,00</b>	<b>0,00</b>	<b>21.311.046,26</b>	<b>21.311.046,26</b>

### 18. Αποθέματα

Τα αποθέματα της Εταιρίας και του Ομίλου αναλύονται ως ακολούθως:

	Ο ΟΜΙΛΟΣ		Η ΕΤΑΙΡΕΙΑ	
	Κατά την 31/12/2009	Κατά την 31/12/2008	Κατά την 31/12/2009	Κατά την 31/12/2008
Φυσικό αέριο	0,00	0,00	0,00	0,00
Υλικά κατασκευής και συντηρήσεως αγωγού Φυσικού Αερίου	4.527.914,99	4.721.302,74	0,00	0,00
<b>Σύνολο</b>	<b><u>4.527.914,99</u></b>	<b><u>4.721.302,74</u></b>	<b><u>0,00</u></b>	<b><u>0,00</u></b>

### 19. Πελάτες και λοιπές απαιτήσεις

Οι συνολικές απαιτήσεις της Εταιρίας και του Ομίλου αναλύονται ως ακολούθως:

	Ο ΟΜΙΛΟΣ		Η ΕΤΑΙΡΕΙΑ	
	Κατά την 31/12/2009	Κατά την 31/12/2008	Κατά την 31/12/2009	Κατά την 31/12/2008
Πελάτες	19.910.662,59	20.851.108,46	10.454,16	10.454,16
Γραμμάτια εισπρακτέα χαρτοφυλακίου	0,00	76.500,00	0,00	0,00
Χρηματοοικονομικά παράγωγα προς πώληση	637.487,66	1.558.179,59	0,00	0,00
Βραχ. απαιτήσεις κατά συνδεδεμένων επιχειρήσεων	50.271,73	14.577,50	0,00	29.750,00
Βραχ. απαιτ. κατά λοιπού συμμετοχικού ενδιαφέροντος επιχ.	0,00	120.528,60	0,00	0,00
Προκαταβολή φόρου εισοδήματος	3.841.851,19	3.657.147,14	922,59	491.089,07
Φόρος προστιθέμενης αξίας εισπρακτέος	13.927.723,70	11.674.048,35	709.569,78	187.864,39
Χρεώστες διάφοροι	1.426.967,22	312.507,85	170.065,76	14.770,28
Λογαριασμοί διαχείρισης προκαταβολών και πιστώσεων	4.058,35	274.030,17	4.058,35	2.244,05
Έξοδα επόμενων χρήσεων	149.552,61	145.518,36	0,00	0,00
Έσοδα χρήσεως εισπρακτέα και προκαταβολές	12.158.032,74	21.926.242,58	35.062,00	121.078,00
	<b>52.106.607,79</b>	<b>60.610.388,60</b>	<b>930.132,64</b>	<b>857.249,95</b>
<b>Μειόν: Προβλέψεις</b>	<b>(1.049.253,85)</b>	<b>(882.223,44)</b>	0,00	0,00



**ΕΤΑΙΡΙΑ ΔΙΑΝΟΜΗΣ ΑΕΡΙΟΥ (Ε.Δ.Α.) Α.Ε.**  
**Ετήσιες Οικονομικές Καταστάσεις**  
**για τη χρήση από 1η Ιανουαρίου 2009 έως 31η Δεκεμβρίου 2009**  
*(Τα ποσά είναι εκπεφρασμένα σε Ευρώ, εκτός αν αναφέρεται διαφορετικά)*

Υπόλοιπο 51.057.353,94 59.728.165,16 930.132,64 857.249,95

Σημειώνεται ότι το κονδύλι «Έσοδα χρήσεως εισπρακτέα και προκαταβολές» περιλαμβάνει κυρίως τις μη τιμολογημένες πωλήσεις φυσικού αερίου των θυγατρικών εταιρειών του Ομίλου.

Οι εμπορικές και λοιπές απαιτήσεις προσεγγίζουν την εύλογη αξία τους κατά την ημερομηνία σύνταξης του Ισολογισμού και δεν απαιτείται προεξόφληση.

Την 31/12/2009, οι εμπορικές απαιτήσεις οι οποίες είχαν καταστεί ληξιπρόθεσμες αλλά δεν είχαν απομειωθεί ανέρχονταν στο ποσό των € 5.789.597,14 (2008: € 5.370.871,19). Οι εν λόγω απαιτήσεις αφορούν περιορισμένο αριθμό πελατών, οι οποίοι δεν έχουν εμφανίσει κατά το παρελθόν δυσμενή οικονομικά στοιχεία. Η ανάλυση του υπολοίπου των εμπορικών απαιτήσεων, έχει ως ακολούθως:

	Ο ΟΜΙΛΟΣ		Η ΕΤΑΙΡΕΙΑ	
	Κατά την 31/12/2009	Κατά την 31/12/2008	Κατά την 31/12/2009	Κατά την 31/12/2008
Πελάτες	19.910.662,59	20.851.108,46	10.454,16	10.454,16
Γραμμάτια εισπρακτέα χαρτοφυλακίου	0,00	76.500,00	0,00	0,00
<b>Σύνολο εμπορικών απαιτήσεων</b>	<b><u>19.910.662,59</u></b>	<b><u>20.927.608,46</u></b>	<b><u>10.454,16</u></b>	<b><u>10.454,16</u></b>
<b>Ανάλυση εμπορικών απαιτήσεων:</b>				
Ενήμερες	13.071.811,85	14.674.513,83	10.454,16	10.454,16
Σε καθυστέρηση-μη απομειωμένες	5.789.597,14	5.370.871,19	0,00	0,00
Σε καθυστέρηση-απομειωμένες	1.049.253,85	882.223,44	0,00	0,00
<b>Σύνολο</b>	<b><u>19.910.662,85</u></b>	<b><u>20.927.608,46</u></b>	<b><u>10.454,16</u></b>	<b><u>10.454,16</u></b>

Η κίνηση της πρόβλεψης απομείωσης των εμπορικών απαιτήσεων, έχει ως ακολούθως:

	Ο ΟΜΙΛΟΣ		Η ΕΤΑΙΡΕΙΑ	
	Κατά την 31/12/2009	Κατά την 31/12/2008	Κατά την 31/12/2009	Κατά την 31/12/2008
<b>Υπόλοιπο την 1/1</b>	882.223,44	819.767,13	0,00	0,00
Πρόβλεψη επισφαλών απαιτήσεων χρήσεως	167.030,41	292.528,53	0,00	0,00
Διαγραφή απαιτήσεων στη χρήση ως μη εισπραξιμές	0,00	(230.072,22)	0,00	0,00
<b>Υπόλοιπο την 31/12</b>	<b><u>1.049.253,85</u></b>	<b><u>882.223,44</u></b>	<b><u>0,00</u></b>	<b><u>0,00</u></b>

Η δημιουργία πρόσθετων προβλέψεων απομείωσης εμπορικών απαιτήσεων και η αναστροφή αυτών περιλαμβάνεται στα έξοδα διάθεσης και λοιπά έσοδα εκμεταλλεύσεως

**ΕΤΑΙΡΙΑ ΔΙΑΝΟΜΗΣ ΑΕΡΙΟΥ (Ε.Δ.Α.) Α.Ε.**  
**Ετήσιες Οικονομικές Καταστάσεις**  
**για τη χρήση από 1η Ιανουαρίου 2009 έως 31η Δεκεμβρίου 2009**  
*(Τα ποσά είναι εκπεφρασμένα σε Ευρώ, εκτός αν αναφέρεται διαφορετικά)*

αντίστοιχα.

**20. Μετρητά και χρηματικά διαθέσιμα**

Τα διαθέσιμα αντιπροσωπεύουν μετρητά στα ταμεία του Ομίλου και τραπεζικές καταθέσεις διαθέσιμες σε πρώτη ζήτηση.

	Ο ΟΜΙΛΟΣ		Η ΕΤΑΙΡΕΙΑ	
	Κατά την 31/12/2009	Κατά την 31/12/2008	Κατά την 31/12/2009	Κατά την 31/12/2008
Ταμείο	19.568,74	28.502,15	5.118,94	3.384,89
Καταθέσεις όψεως και προθεσμίας	84.838.418,18	82.898.113,58	11.579.812,30	12.570.978,56
<b>Υπόλοιπο</b>	<b><u>84.857.986,92</u></b>	<b><u>82.926.615,73</u></b>	<b><u>11.584.931,24</u></b>	<b><u>12.574.363,45</u></b>

**21. Μετοχικό Κεφάλαιο**

Το μετοχικό κεφάλαιο της Εταιρίας αποτελείται από 6.932.594 κοινές ονομαστικές μετοχές, ονομαστικής αξίας € 29,35 εκάστη. Το μετοχικό κεφάλαιο της Εταιρίας δεν διαφοροποιήθηκε κατά το χρονικό διάστημα από 1η Ιανουαρίου 2009 μέχρι την ημερομηνία έγκρισης των ετήσιων οικονομικών καταστάσεων.

Η σύνθεση του μετοχικού κεφαλαίου κατά την 31/12/2009 έχει ως εξής :

ΜΕΤΟΧΟΣ	ΑΡΙΘΜΟΣ ΜΕΤΟΧΩΝ ΠΟΥ ΚΑΤΕΧΕΙ	ΠΟΣΟΣΤΟ ΣΥΜΜΕΤΟΧΗΣ ΚΑΤΑ ΤΗΝ 31/12/2009
ΔΗΜΟΣΙΑ ΕΠΙΧΕΙΡΗΣΗ ΠΑΡΟΧΗΣ ΑΕΡΙΟΥ Α.Ε.	6.932.594	100,00%
<b>ΣΥΝΟΛΟ</b>	<b><u>6.932.594</u></b>	<b><u>100,00%</u></b>

**22. Αποθεματικά**

Τα αποθεματικά του Ομίλου και της Εταιρίας αναλύονται ως ακολούθως:

	Ο ΟΜΙΛΟΣ		Η ΕΤΑΙΡΕΙΑ	
	Κατά την 31/12/2009	Κατά την 31/12/2008	Κατά την 31/12/2009	Κατά την 31/12/2008
Τακτικό αποθεματικό	2.012.030,37	1.354.542,30	112.331,96	112.331,96
Εκτακτα αποθεματικά	148.664,37	148.664,37	148.664,37	148.664,37
Αφορολόγητα αποθεματικά ειδικών διατάξεων νόμων	0,00	0,00	367.399.887,51	367.399.887,51
Αποθεματικά από απαλλασσόμενα της φορολογίας έσοδα	201.104,56	201.104,56	242.821,39	242.821,39
Αποθεματικά από έσοδα φορολογηθέντα κατ' ειδικό τρόπο	67.701,33	67.701,33	70.103,95	70.103,95
Αποθεματικό από μετατροπή σε ευρώ	6.598,11	6.598,11	6.389,01	6.389,01
Αποθεματικό από αύξηση μετοχικού κεφαλαίου	(1.256.319,53)	(1.256.319,53)	0,00	0,00
<b>Υπόλοιπο</b>	<b><u>1.179.779,21</u></b>	<b><u>522.291,14</u></b>	<b><u>367.980.198,19</u></b>	<b><u>367.980.198,19</u></b>

**ΕΤΑΙΡΙΑ ΔΙΑΝΟΜΗΣ ΑΕΡΙΟΥ (Ε.Δ.Α.) Α.Ε.**  
**Ετήσιες Οικονομικές Καταστάσεις**  
**για τη χρήση από 1η Ιανουαρίου 2009 έως 31η Δεκεμβρίου 2009**  
*(Τα ποσά είναι εκπεφρασμένα σε Ευρώ, εκτός αν αναφέρεται διαφορετικά)*

Σύμφωνα με τις διατάξεις της Ελληνικής εταιρικής νομοθεσίας, η δημιουργία «τακτικού αποθεματικού» - με την κατ' έτος μεταφορά ποσού ίσου με το 5 % των ετήσιων, μετά από φόρους, κερδών - είναι υποχρεωτική μέχρι να φθάσει το ύψος του αποθεματικού το  $\frac{1}{3}$  του μετοχικού κεφαλαίου. Το «τακτικό αποθεματικό» διανέμεται μόνο κατά τη διάλυση της Εταιρίας μπορεί, όμως, να συσσωρευμένες ζημιές

Το «αποθεματικό από αύξηση μετοχικού κεφαλαίου» αφορά αποθεματικό που έχει σχηματισθεί από πρόσθετα κόστη έκδοσης κοινών μετοχών της θυγατρικής Εταιρίας του Ομίλου Ε.Π.Α. Αττικής Α.Ε. κατά την σύστασή της, συνολικού ποσού € 1.256.319,53.

Τα υπόλοιπα αποθεματικά δημιουργήθηκαν με βάση τις διατάξεις της φορολογικής νομοθεσίας οι οποίες, είτε παρέχουν τη δυνατότητα μετάθεσης της φορολογίας ορισμένων εισοδημάτων στο χρόνο της διανομής τους προς τους μετόχους, είτε παρέχουν φορολογικές ελαφρύνσεις ως κίνητρο διενέργειας επενδύσεων.

**23. Δάνεια**

Τα δάνεια του Ομίλου έχουν χορηγηθεί από Ελληνικές τράπεζες και είναι εκπεφρασμένα σε ευρώ. Τα ποσά που είναι πληρωτέα εντός ενός έτους από την ημερομηνία του ισολογισμού, χαρακτηρίζονται ως βραχυπρόθεσμα, ενώ τα ποσά που είναι πληρωτέα σε μεταγενέστερο χρόνο, χαρακτηρίζονται ως μακροπρόθεσμα. Τα δάνεια του Ομίλου αναλύονται, κατά κύριο χρηματοδότη, ως ακολούθως:

Τράπεζα	Ο ΟΜΙΛΟΣ				Χρόνος αποπληρωμής μακρ/σμων υποχρεώσεων	Επιτόκιο δανειοδότησης
	Κατά την 31/12/2009		Κατά την 31/12/2008			
	Βραχ/σμες υποχρεώσεις	Μακρ/σμες υποχρεώσεις	Βραχ/σμες υποχρεώσεις	Μακρ/σμες υποχρεώσεις		
ALPHA BANK	0,00	25.417.163,56	0,00	21.311.046,26	2013	5,50%
ΓΕΝΙΚΗ ΤΡΑΠΕΖΑ	1.531.296,93	0,00	0,00	0,00		4,85%
<b>Σύνολο δανειακών υποχρεώσεων</b>	<b><u>1.531.296,93</u></b>	<b><u>25.417.163,56</u></b>	<b><u>0,00</u></b>	<b><u>21.311.046,26</u></b>		

**ΕΤΑΙΡΙΑ ΔΙΑΝΟΜΗΣ ΑΕΡΙΟΥ (Ε.Δ.Α.) Α.Ε.**  
**Ετήσιες Οικονομικές Καταστάσεις**  
**για τη χρήση από 1η Ιανουαρίου 2009 έως 31η Δεκεμβρίου 2009**  
*(Τα ποσά είναι εκπεφρασμένα σε Ευρώ, εκτός αν αναφέρεται διαφορετικά)*

---

Για τα ανωτέρω δάνεια αναφέρονται τα ακόλουθα:

Στις 27/02/2008 η θυγατρική Εταιρία του Ομίλου Ε.Π.Α. ΑΤΤΙΚΗΣ Α.Ε υπέγραψε ανακυκλούμενο Ομολογιακό δάνειο με την Τράπεζα ALPHA (ομολογιούχος) για το ποσό των €50.000.000 και με ημερομηνία λήξης έως τις αρχές του 2013. Το ομολογιακό δάνειο εκδόθηκε αποκλειστικά με σκοπό την χρηματοδότηση της κεφαλαιακής δαπάνης που αφορά την επέκταση του δικτύου. Τα έξοδα των €251.000 που αφορούν αποκλειστικά την έκδοση του δανείου αφαιρέθηκαν από το αρχικό ποσό . Τα έξοδα αυτά αποσβένονται στα αποτελέσματα της εταιρείας με την μέθοδο του πραγματικού επιτοκίου και αποτελούν μέρος των χρηματοοικονομικών εξόδων. Στην διάρκεια του 2009 η θυγατρική Εταιρία του Ομίλου Ε.Π.Α. ΑΤΤΙΚΗΣ Α.Ε εξέδωσε επιπρόσθετο ομόλογο για την χρηματοδότηση του ετήσιου κατασκευαστικού πλάνου. Το υπόλοιπο του δανείου στις 31/12/2009 ήταν €49.837.576. Τα δάνεια έχουν μέσο επιτόκιο ύψους 2,4% (2008: 5,5%). Το επιτόκιο βασίζεται σε τρίμηνο Euribor με περιθώριο 60 εκατοστά.

Η τρέχουσα αξία και η εύλογη αξία των μακροπρόθεσμων υποχρεώσεων είναι η παρακάτω:

	Τρέχουσα αξία	Τρέχουσα αξία	Εύλογη Αξία	Εύλογη Αξία
	31 Δεκεμβρίου 2009	31 Δεκεμβρίου 2008	31 Δεκεμβρίου 2009	31 Δεκεμβρίου 2008
Ομολογιακό δάνειο	49.837.576	41.786.365	48.685.356	39.607.929
	<b>49.837.576</b>	<b>41.786.365</b>	<b>48.685.356</b>	<b>39.607.929</b>

Η εύλογη αξία βάσει των ταμειακών ροών με επιτόκιο 2,4% (2008: 5,5%).

Το 51% των ανωτέρω ποσών εμφανίζεται στις υποχρεώσεις του Ομίλου σύμφωνα με τις αρχές της αναλογικής ενοποίησης.

Η Μητρική Εταιρία του Ομίλου Ε.Δ.Α. Α.Ε. καθώς και οι θυγατρικές εταιρείες Ε.Π.Α. Θεσσαλίας Α.Ε. και Ε.Π.Α. Θεσσαλονίκης Α.Ε. δεν έχουν τραπεζικό δανεισμό κατά την 31/12/2009.

#### **24. Προβλέψεις για παροχές στους εργαζομένους**

Η υποχρέωση του Ομίλου και της Εταιρίας προς τα πρόσωπα που εργάζονται στην Ελλάδα, για την μελλοντική καταβολή παροχών ανάλογα με το χρόνο της προϋπηρεσίας του καθενός, προσμετράται και απεικονίζεται με βάση το αναμενόμενο να καταβληθεί δεδουλευμένο δικαίωμα του κάθε εργαζόμενου, κατά την ημερομηνία του ισολογισμού, προεξοφλούμενο στην παρούσα του αξία, σε σχέση με τον προβλεπόμενο χρόνο καταβολής του. Οι δουλευμένες παροχές κάθε περιόδου επιβαρύνουν τα αποτελέσματα χρήσεως με αντίστοιχη αύξηση της συνταξιοδοτικής υποχρέωσης. Οι πληρωμές παροχών που διενεργούνται στους

**ΕΤΑΙΡΙΑ ΔΙΑΝΟΜΗΣ ΑΕΡΙΟΥ (Ε.Δ.Α.) Α.Ε.**  
**Ετήσιες Οικονομικές Καταστάσεις**  
**για τη χρήση από 1η Ιανουαρίου 2009 έως 31η Δεκεμβρίου 2009**  
*(Τα ποσά είναι εκπεφρασμένα σε Ευρώ, εκτός αν αναφέρεται διαφορετικά)*

υπαλλήλους που αποχωρούν λόγω συνταξιοδότησεως μειώνουν αντίστοιχα τη συνταξιοδοτική υποχρέωση.

Ο αριθμός του απασχολούμενου στον Όμιλο και στην Εταιρία προσωπικού και το αντίστοιχο κόστος μισθοδοσίας του, έχουν ως ακολούθως:

**Αριθμός εργαζομένων και κόστος μισθοδοσίας:**

Η υποχρέωση του Ομίλου και της Εταιρίας για καταβολή αποζημιώσεων στο προσωπικό τους που αποχωρεί λόγω συνταξιοδότησεως προσδιορίσθηκε βάσει αναλογιστικής μελέτης η οποία εκπονήθηκε από ανεξάρτητη Εταιρία αναγνωρισμένων αναλογιστών. Τα βασικά οικονομικά μεγέθη και υποθέσεις της αναλογιστικής μελέτης την 31η Δεκεμβρίου 2009 έχουν ως ακολούθως:

**Ο ΟΜΙΛΟΣ**

	Κατά την 31/12/2009	Κατά την 31/12/2008
Μέσος αριθμός εργαζομένων	639	626
<b>Σύνολο</b>	<b><u>639</u></b>	<b><u>626</u></b>
<b><u>Ανάλυση κόστους εργαζομένων:</u></b>		
Έξοδα μισθοδοσίας	11.285.715,73	11.971.902,70
Έξοδα αποζημιώσεων προσωπικού	499.993,87	98.503,10
Έξοδα ασφαλιστικών ταμείων	2.611.594,24	2.616.191,47
Πρόβλεψη αποζημίωσης προσωπικού λόγω εξόδου από την υπηρεσία	287.970,16	180.238,59
<b>Συνολικό κόστος</b>	<b><u>14.685.273,99</u></b>	<b><u>14.866.835,86</u></b>

Η κίνηση της καθαρής συνταξιοδοτικής υποχρέωσης έχει ως ακολούθως:

	Κατά την 31/12/2009	Κατά την 31/12/2008
Καθαρή υποχρέωση στην αρχή της χρήσεως	1.119.065,46	1.005.592,50
Σύνολο παροχών που καταβλήθηκαν εντός της χρήσεως	(172.939,98)	(66.765,85)
Έξοδα που αναγνωρίστηκαν στα αποτελέσματα της χρήσεως	289.962,65	180.238,59
<b>Καθαρή υποχρέωση στο τέλος της χρήσεως</b>	<b><u>1.236.088,13</u></b>	<b><u>1.119.065,24</u></b>

	Κατά την 31/12/2009	Κατά την 31/12/2008
Παρούσα αξία υποχρέωσης	1.236.088,13	1.117.837,16
Μη αναγνωρισμένα αναλογιστικά κέρδη (ζημιές)	0,00	1.228,08
<b>Καθαρή υποχρέωση στον Ισολογισμό</b>	<b><u>1.236.088,13</u></b>	<b><u>1.119.065,24</u></b>

**ΕΤΑΙΡΙΑ ΔΙΑΝΟΜΗΣ ΑΕΡΙΟΥ (Ε.Δ.Α.) Α.Ε.**  
**Ετήσιες Οικονομικές Καταστάσεις**  
**για τη χρήση από 1η Ιανουαρίου 2009 έως 31η Δεκεμβρίου 2009**  
*(Τα ποσά είναι εκπεφρασμένα σε Ευρώ, εκτός αν αναφέρεται διαφορετικά)*

	Κατά την 31/12/2009	Κατά την 31/12/2008
<b>Ανάλυση κόστους συνταξιοδότησης στα αποτελέσματα χρήσεως:</b>		
Κόστος υπηρεσίας	109.240,07	112.832,91
Χρηματοοικονομικό κόστος	64.729,71	40.912,20
Αναλογιστικά κέρδη (ζημιές)	99.291,39	26.493,48
Μη καταχωρημένο κόστος προυπηρεσίας	15.055,71	0,00
Κόστος επιπλέον παροχών στους εργαζομένους	1.645,77	0,00
<b>Συνολική επιβάρυνση στα αποτελέσματα χρήσεως</b>	<b><u>289.962,65</u></b>	<b><u>180.238,59</u></b>

**Οι υποχρεώσεις από παροχές στο προσωπικό μεταβλήθηκαν εντός της χρήσεως ως ακολούθως:**

Καθαρή υποχρέωση στην αρχή της χρήσεως	1.119.065,46	1.005.592,50
Κόστος υπηρεσίας	109.240,07	112.832,91
Χρηματοοικονομικό κόστος	64.729,71	40.912,20
Αναλογιστικά κέρδη (ζημιές)	99.291,390	26.493,48
Μη καταχωρημένο κόστος προυπηρεσίας	15.055,710	0,00
Πρόβλεψη για παροχές στους εργαζομένους νέων θυγατρικών	1.645,770	0,00
Σύνολο παροχών που καταβλήθηκαν εντός της χρήσεως	<b>(172.939,98)</b>	<b>(66.765,85)</b>
<b>Καθαρή υποχρέωση στο τέλος της χρήσεως</b>	<b><u>1.236.088,13</u></b>	<b><u>1.119.065,24</u></b>

**Η ΕΤΑΙΡΕΙΑ**

	Κατά την 31/12/2009	Κατά την 31/12/2008
Μέσος αριθμός εργαζομένων	24	0
<b>Σύνολο</b>	<b><u>24</u></b>	<b><u>0</u></b>

**Ανάλυση κόστους εργαζομένων:**

Έξοδα μισθοδοσίας	365.529	0
Έξοδα αποζημιώσεων προσωπικού	0	0
Έξοδα ασφαλιστικών ταμείων	103.534	0
Πρόβλεψη αποζημίωσης προσωπικού λόγω εξόδου από την υπηρεσία	14.992	0
<b>Συνολικό κόστος</b>	<b><u>484.055</u></b>	<b><u>0</u></b>

	Κατά την 31/12/2009	Κατά την 31/12/2008
Καθαρή υποχρέωση στην αρχή της χρήσεως	0	0
Σύνολο παροχών που καταβλήθηκαν εντός της χρήσεως	0	0
Έξοδα που αναγνωρίστηκαν στα αποτελέσματα της χρήσεως	14.992	0
<b>Καθαρή υποχρέωση στο τέλος της χρήσεως</b>	<b><u>14.992</u></b>	<b><u>0</u></b>

	Κατά την 31/12/2009	Κατά την 31/12/2008
Παρούσα αξία υποχρέωσης	14.992	0

**ΕΤΑΙΡΙΑ ΔΙΑΝΟΜΗΣ ΑΕΡΙΟΥ (Ε.Δ.Α.) Α.Ε.**  
**Ετήσιες Οικονομικές Καταστάσεις**  
**για τη χρήση από 1η Ιανουαρίου 2009 έως 31η Δεκεμβρίου 2009**  
*(Τα ποσά είναι εκπεφρασμένα σε Ευρώ, εκτός αν αναφέρεται διαφορετικά)*

Μη αναγνωρισμένα αναλογιστικά κέρδη (ζημιές)	0	
<b>Καθαρή υποχρέωση στον Ισολογισμό</b>	<b><u>14.992</u></b>	<b><u>0</u></b>

**Ανάλυση κόστους συνταξιοδότησης στα αποτελέσματα χρήσεως:**

	Κατά την 31/12/2009	Κατά την 31/12/2008
Κόστος υπηρεσίας	14.992	0
Χρηματοοικονομικό κόστος	0	0
Αναλογιστικά κέρδη (ζημιές)	0	0
Μη καταχωρημένο κόστος προυπηρεσίας	0	0
Κόστος επιπλέον παροχών στους εργαζομένους	0	0
<b>Συνολική επιβάρυνση στα αποτελέσματα χρήσεως</b>	<b><u>14.992</u></b>	<b><u>0</u></b>

**Οι υποχρεώσεις από παροχές στο προσωπικό μεταβλήθηκαν εντός της χρήσεως ως ακολούθως:**

Καθαρή υποχρέωση στην αρχή της χρήσεως	0	0
Κόστος υπηρεσίας	14.992	0
Χρηματοοικονομικό κόστος	0	0
Αναλογιστικά κέρδη (ζημιές)	0	0
Μη καταχωρημένο κόστος προυπηρεσίας	0	0
Προβλεψη για παροχές στους εργαζομένους νέων θυγατρικών	0	0
Σύνολο παροχών που καταβλήθηκαν εντός της χρήσεως	0	0
Κόστος επιπλέον παροχών στους εργαζομένους	0	0
<b>Καθαρή υποχρέωση στο τέλος της χρήσεως</b>	<b><u>14.992</u></b>	<b><u>0</u></b>

**Βασικές υποθέσεις αναλογιστικής μελέτης:**

Αναλογιστική μέθοδος αποτίμησης	Μέθοδος της Προβεβλημένης Πιστούμενης Μονάδος
Ποσοστιαία αύξηση μισθών	5,0%-6,0%
Μέσος όρος μελλοντικής εργασιακής ζωής	24
Προεξοφλητικό επιτόκιο	4,5-6,0%

**25. Μελλοντικά έσοδα κρατικών επιχορηγήσεων**

Οι επιχορηγήσεις σχετίζονται με επενδύσεις παγίων περιουσιακών στοιχείων και αναγνωρίζονται ως έσοδα παράλληλα με την απόσβεση των περιουσιακών στοιχείων που επιδοτήθηκαν. Ανάλογα με τις διατάξεις του νόμου, στα πλαίσια του οποίου έγινε η επιχορήγηση, ισχύουν ορισμένοι περιορισμοί ως προς τη μεταβίβαση των επιχορηγηθέντων παγίων και ως προς τη διαφοροποίηση της νομικής υπόστασης της επιχορηγούμενης Εταιρίας. Κατά τους διενεργηθέντες από τις αρμόδιες αρχές, κατά καιρούς, ελέγχους δεν εντοπίστηκε περίπτωση μη συμμόρφωσης με τους περιορισμούς αυτούς.

**ΕΤΑΙΡΙΑ ΔΙΑΝΟΜΗΣ ΑΕΡΙΟΥ (Ε.Δ.Α.) Α.Ε.**  
**Ετήσιες Οικονομικές Καταστάσεις**  
**για τη χρήση από 1η Ιανουαρίου 2009 έως 31η Δεκεμβρίου 2009**  
*(Τα ποσά είναι εκπεφρασμένα σε Ευρώ, εκτός αν αναφέρεται διαφορετικά)*

	Ο ΟΜΙΛΟΣ		Η ΕΤΑΙΡΕΙΑ	
	Κατά την 31/12/2009	Κατά την 31/12/2008	Κατά την 31/12/2009	Κατά την 31/12/2008
Υπόλοιπο έναρξης	19.559.458,21	14.332.273,55	9.600,00	9.600,00
Ληφθείσες επιχορηγήσεις	13.987.871,48	6.139.093,11	0,00	0,00
Αποσβέσεις επιχορηγήσεων	<b>(1.365.804,89)</b>	<b>(911.908,45)</b>	0,00	0,00
<b>Υπόλοιπο</b>	<b><u>32.181.524,80</u></b>	<b><u>19.559.458,21</u></b>	<b><u>9.600,00</u></b>	<b><u>9.600,00</u></b>

**26. Λοιπές μακροπρόθεσμες υποχρεώσεις**

Οι λοιπές μακροπρόθεσμες υποχρεώσεις του Ομίλου και της Εταιρίας αναλύονται ως ακολούθως:

	Ο ΟΜΙΛΟΣ		Η ΕΤΑΙΡΕΙΑ	
	Κατά την 31/12/2009	Κατά την 31/12/2008	Κατά την 31/12/2009	Κατά την 31/12/2008
Εγγυήσεις Πελατών	8.111.421,57	7.399.965,55	0,00	0,00
Τέλη σύνδεσης	4.676.308,31	5.793.085,05	0,00	0,00
Μελλοντικά έσοδα από παραχώρηση δικαιώματος χρήσεως δικτύου	306.401.371,58	284.845.482,77	361.107.086,56	318.972.810,66
<b>Υπόλοιπο</b>	<b><u>319.189.101,45</u></b>	<b><u>298.038.533,37</u></b>	<b><u>361.107.086,56</u></b>	<b><u>318.972.810,66</u></b>

Το δίκτυο διανομής φυσικού αερίου είναι κυριότητας της Μητρικής Εταιρίας του Ομίλου Ε.Δ.Α. Α.Ε. η οποία παραχωρεί το δικαίωμα χρήσης του δικτύου στις θυγατρικές εταιρείες. Σαν αντιστάθμιση για την παραχώρηση του δικαιώματος χρήσης, η μητρική Εταιρία του Ομίλου Ε.Δ.Α. Α.Ε. καταχωρεί αναβαλλόμενο έσοδο το οποίο αναγνωρίζεται στα αποτελέσματα με τον ίδιο συντελεστή απόσβεσης με αυτόν των δικαιωμάτων χρήσεως.

**27. Προμηθευτές και λοιπές υποχρεώσεις**

Οι συνολικές υποχρεώσεις του Ομίλου προς προμηθευτές και λοιπούς τρίτους αναλύονται ως ακολούθως:

	Ο ΟΜΙΛΟΣ		Η ΕΤΑΙΡΕΙΑ	
	Κατά την 31/12/2009	Κατά την 31/12/2008	Κατά την 31/12/2009	Κατά την 31/12/2008
Προμηθευτές	6.188.272,19	6.633.981,56	1.762,94	9.808,63
Χρηματοοικονομικά παράγωγα προς πώληση	1.540.556,55	784.597,34	0,00	0,00
Επιταγές πληρωτέες	0,00	195.894,13	0,00	0,00
Υποχρεώσεις προς συνδεδεμένες επιχειρήσεις	16.362.284,60	30.572.570,74	0,00	5.445.466,78
Υποχρ. Προς λοιπές συμμετοχικού ενδιαφ. επιχ.	0,00	9.553,27	0,00	0,00
Πιστωτές διάφοροι	2.204.160,03	1.000.255,74	71.288,51	971,77
Εσοδα επομένων χρήσεων	8.603.013,07	12.559.345,49	17.008.213,39	12.559.690,00
Έξοδα χρήσεως δουλευμένα	1.062.291,20	4.028.193,37	2.112,00	0,00
<b>Υπόλοιπο</b>	<b><u>35.960.577,64</u></b>	<b><u>55.784.391,64</u></b>	<b><u>17.083.376,84</u></b>	<b><u>18.015.937,18</u></b>

**28. Παράγωγα χρηματοοικονομικά προϊόντα προς πώληση**



**ΕΤΑΙΡΙΑ ΔΙΑΝΟΜΗΣ ΑΕΡΙΟΥ (Ε.Δ.Α.) Α.Ε.**  
**Ετήσιες Οικονομικές Καταστάσεις**  
**για τη χρήση από 1η Ιανουαρίου 2009 έως 31η Δεκεμβρίου 2009**  
*(Τα ποσά είναι εκπεφρασμένα σε Ευρώ, εκτός αν αναφέρεται διαφορετικά)*

---

Τα παράγωγα εμφανίζονται στις λοιπές απαιτήσεις ή στις βραχυπρόθεσμες υποχρεώσεις. Η εύλογη αξία ενός παραγώγου αντιστάθμισης χαρακτηρίζεται ως ένα μη κυκλοφορούν περιουσιακό στοιχείο ή υποχρέωση, αν η εναπομένουσα διάρκεια του αντισταθμιζόμενου στοιχείου είναι περισσότερο από 12 μήνες και, ως κυκλοφορούν περιουσιακό στοιχείο ή υποχρέωση, αν η διάρκεια του αντισταθμιζόμενου στοιχείου είναι μικρότερη από 12 μήνες. Μεταβολές στην ονομαστική αξία των χρηματοοικονομικών παραγώγων προϊόντων προς πώληση περιλαμβάνονται στα «λοιπά έσοδα» στην κατάσταση συνολικών αποτελεσμάτων.

**Αξιολόγηση φερεγγυότητας χρηματοοικονομικών στοιχείων**

**Παράγωγα χρηματοοικονομικά προϊόντα**

	2009		2008
A+	244.317,03	A-1	237.824,73
BBB+	393.170,63	A-3	1.320.354,86
	637.487,66		1.558.179,59

**ΕΤΑΙΡΙΑ ΔΙΑΝΟΜΗΣ ΑΕΡΙΟΥ (Ε.Δ.Α.) Α.Ε.**  
**Ετήσιες Οικονομικές Καταστάσεις**  
**για τη χρήση από 1η Ιανουαρίου 2009 έως 31η Δεκεμβρίου 2009**  
*(Τα ποσά είναι εκπεφρασμένα σε Ευρώ, εκτός αν αναφέρεται διαφορετικά)*

**29. Συναλλαγές και Υπόλοιπα με Συνδεδεμένα Πρόσωπα**

Η Εταιρία θεωρεί ως συνδεδεμένα πρόσωπα τα μέλη του Διοικητικού Συμβουλίου (συμπεριλαμβανομένων των συνδεδεμένων προσώπων τους), καθώς επίσης και τους μετόχους που κατέχουν ποσοστό μεγαλύτερο του 5 % του μετοχικού της κεφαλαίου. Οι συναλλαγές και τα υπόλοιπα του Ομίλου και της Εταιρίας, αντίστοιχα, ήταν οι εξής:

ΣΥΝΔΕΔΕΜΕΝΑ ΠΡΟΣΩΠΑ	Ο ΟΜΙΛΟΣ				Η ΕΤΑΙΡΕΙΑ			
	Κατά την χρήση 1/1-31/12/2009		Κατά την 31/12/2009		Κατά την χρήση 1/1-31/12/2009		Κατά την 31/12/2009	
	Πωλήσεις προς συνδεδεμένα πρόσωπα	Αγορές από συνδεδεμένα πρόσωπα	Απαιτήσεις από συνδεδεμένα πρόσωπα	Υποχρεώσεις προς συνδεδεμένα πρόσωπα	Πωλήσεις προς συνδεδεμένα πρόσωπα	Αγορές από συνδεδεμένα πρόσωπα	Απαιτήσεις από συνδεδεμένα πρόσωπα	Υποχρεώσεις προς συνδεδεμένα πρόσωπα
	<i>ποσά σε ευρώ</i>							
<b>A. Συνδεδεμένα πρόσωπα</b>								
ΔΕΠΑ Α.Ε.	680.336,12	99.011.730,52	261.636,38	16.222.431,77	0,00	24.381,85	0,35	0,00
ΔΕΣΦΑ Α.Ε.	0,00	161.441,87	0,00	25.294,34	0,00	10.664,43	0,00	0,00
ITALGAS S.p.A.	0,00	122.257,21	0,00	63.680,06	0,00	0,00	0,00	0,00
ENI INSURANCE LIMITED	0,00	97.097,33	0,00	0,00	0,00	0,00	0,00	0,00
ENI S.p.A.	21.452,21	138.351,85	4.103,46	25.723,69	0,00	0,00	0,00	0,00
<b>Σύνολο</b>	<b><u>701.788,33</u></b>	<b><u>99.530.878,77</u></b>	<b><u>265.739,84</u></b>	<b><u>16.337.129,85</u></b>	<b><u>0,00</u></b>	<b><u>35.046,28</u></b>	<b><u>0,35</u></b>	<b><u>0,00</u></b>

**ΕΤΑΙΡΙΑ ΔΙΑΝΟΜΗΣ ΑΕΡΙΟΥ (Ε.Δ.Α.) Α.Ε.**  
**Ετήσιες Οικονομικές Καταστάσεις**  
**για τη χρήση από 1η Ιανουαρίου 2009 έως 31η Δεκεμβρίου 2009**  
*(Τα ποσά είναι εκπεφρασμένα σε Ευρώ, εκτός αν αναφέρεται διαφορετικά)*

---

Τα διεταιρικά υπόλοιπα και συναλλαγές του Ομίλου κατά τη σύνταξη των ενοποιημένων οικονομικών καταστάσεων απαλείφονται με την αναλογία του ποσοστού συμμετοχής της μητρικής Εταιρίας (51,0%) λόγω αναλογικής ενοποίησης.

Οι πάσης φύσεως αμοιβές των Μελών της Διοίκησης του Ομίλου και της Εταιρίας κατά την περίοδο 1/1-31/12/2009 ανήλθαν σε € 438.410,25 και € 247.558,05 αντίστοιχα. Κατά την 31/12/2009 ο Όμιλος είχε υποχρέωση ποσού € 37.096,38 προς Μέλη της Διοίκησης και Διευθυντικά Στελέχη έναντι αμοιβών συνεδριάσεως του Διοικητικού Συμβουλίου.

### **30. Δεσμεύσεις και Ενδεχόμενες Υποχρεώσεις**

#### **30.1 Ενδεχόμενες υποχρεώσεις**

α) Κατά την 31/12/2009 κατά της μητρικής Εταιρίας του Ομίλου είχαν ασκηθεί αγωγές από τρίτους συνολικού ποσού χιλ. € 1.227 κυρίως λόγω πρόκλησης σε αυτούς υλικών ζημιών ύστερα από τοπική βλάβη του δικτύου. Η νομική υπηρεσία της μητρικής Εταιρίας του Ομίλου εκτιμά ότι η δικαστική έκβαση των ανωτέρω υποθέσεων δεν δύναται να επηρεάσει ουσιαδώς την περιουσιακή κατάσταση και λειτουργία της και κατ' επέκταση του Ομίλου.

β) Η θυγατρική Εταιρία του Ομίλου Ε.Π.Α. Αττικής Α.Ε. εμφανίζει ενδεχόμενες υποχρεώσεις ποσού € 7 εκατομμυρίων περίπου λόγω της μη εκπλήρωσης των συμβατικών της υποχρεώσεων προς την Εταιρία Δ.ΕΠ.Α. Α.Ε.. Το ανωτέρω ποσό αφορά ρήτρα που απορρέει από την σύμβαση πώλησης αερίου για τις χρήσεις 2004 έως 2009.

γ) Κατά τη διάρκεια του 2009 η θυγατρική Εταιρία του Ομίλου Ε.Π.Α. Θεσσαλονίκης Α.Ε. έλαβε από τον πλειοψηφικό της μέτοχο τιμολόγιο για την καταβολή προστίμου για μη τήρηση της υποχρέωσης παραλαβής ποσοτήτων φυσικού αερίου κατά την χρήση του έτους 2008, ύψους 1,8 εκατομμυρίων ευρώ. Η εταιρία, βάσει των νομικών γνωμοδοτήσεων που έλαβε, θεωρεί το εν λόγω αίτημα αίολο και, ταυτόχρονα, μακρινό το ενδεχόμενο να προκύψει επιπλέον απαίτηση για το έτος 2009 για το συγκεκριμένο θέμα. Κατά συνέπεια, η εταιρία δεν επιβάρυνε τα αποτελέσματα της χρήσης με το εν λόγω τιμολόγιο και δεν έχει καταχωρήσει οποιαδήποτε σχετική πρόβλεψη.

#### **30.2 Δεσμεύσεις από λειτουργικές μισθώσεις**

Ο Όμιλος κατά την 31/12/2009 είχε συνάψει συμβάσεις σχετικά με τη λειτουργική μίσθωση κτιρίων και μεταφορικών μέσων.

**ΕΤΑΙΡΙΑ ΔΙΑΝΟΜΗΣ ΑΕΡΙΟΥ (Ε.Δ.Α.) Α.Ε.**  
**Ετήσιες Οικονομικές Καταστάσεις**  
**για τη χρήση από 1η Ιανουαρίου 2009 έως 31η Δεκεμβρίου 2009**  
*(Τα ποσά είναι εκπεφρασμένα σε Ευρώ, εκτός αν αναφέρεται διαφορετικά)*

Οι μελλοντικές ελάχιστες πληρωμές μισθωμάτων λειτουργικών μισθώσεων κτιρίων και μεταφορικών μέσων βάσει μη ακυρώσιμων συμβάσεων λειτουργικής μίσθωσης έχουν ως ακολούθως:

	<b>Ο ΟΜΙΛΟΣ</b>		<b>Η ΕΤΑΙΡΕΙΑ</b>	
	<b>Κατά την 31/12/2009</b>	<b>Κατά την 31/12/2008</b>	<b>Κατά την 31/12/2009</b>	<b>Κατά την 31/12/2008</b>
Μέχρι 1 έτος	1.016.285,48	1.193.531,23	0,00	0,00
Από 1 έως και 5 έτη	2.529.786,94	2.660.087,26	0,00	0,00
Πάνω από 5 έτη	3.474.553,42	4.213.690,02	0,00	0,00
	<b><u>7.020.625,84</u></b>	<b><u>8.067.308,50</u></b>	<b><u>0,00</u></b>	<b><u>0,00</u></b>

### **30.3 Λοιπές ενδεχόμενες υποχρεώσεις**

Κατά τη διάρκεια της χρήσης 2009 ολοκληρώθηκε ο έλεγχος για τις εταιρείες του Ομίλου ΕΠΑ Θεσσαλίας ΑΕ και ΕΠΑ Θεσσαλονίκης ΑΕ των χρήσεων 2001 έως 2006 εκ μέρους των φορολογικών αρχών. Ως αποτέλεσμα του ελέγχου προέκυψε η καταβολή επιπλέον φόρων ύψους € 62.210 και € 156.420 αντίστοιχα. Ο Όμιλος εμφάνισε το 51% των ανωτέρω ποσών που αναλογεί στο δικαίωμα συμμετοχής του Ομίλου στις εν λόγω θυγατρικές. Απομένει ακόμη να ολοκληρωθεί, για τις εταιρείες του Ομίλου ΕΠΑ Θεσσαλίας ΑΕ και ΕΠΑ Θεσσαλονίκης ΑΕ, ο έλεγχος της φορολόγησης των δαπανών του αποσπασμένου προσωπικού, στα πλαίσια του οποίου έχει δρομολογηθεί η διασταύρωση στοιχείων με τις αρμόδιες ιταλικές φορολογικές αρχές με σκοπό τη συμπλήρωση των πληροφοριών και το οριστικό κλείσιμο των εκκρεμοτήτων. Κατά συνέπεια υπάρχει το ενδεχόμενο επιβολής πρόσθετων φόρων και προσαυξήσεων κατά το χρόνο που θα οριστικοποιηθούν τα σχετικά πορίσματα. Η έκβαση του φορολογικού ελέγχου δεν είναι δυνατόν να προβλεφθεί στο παρόν στάδιο και ως εκ τούτου δεν σχηματίστηκε οποιαδήποτε πρόβλεψη στις οικονομικές καταστάσεις με το θέμα αυτό.

### **31. Μεταγενέστερα του Ισολογισμού Γεγονότα**

Πέραν των ήδη μνημονευθέντων γεγονότων, δεν υπάρχουν άλλα μεταγενέστερα του ισολογισμού της 31ης Δεκεμβρίου 2009 γεγονότα, που να αφορούν τον Όμιλο, στα οποία επιβάλλεται αναφορά από τα Διεθνή Πρότυπα Χρηματοοικονομικής Αναφοράς.