Ανώνυμη Εταιρία Διανομής Αερίου (Α.Ε.Δ.Α.)
Αναλυτικές Οικονομικές Καταστάσεις
για τη περίοδο από 1η Ιανουαρίου 2008 μέχρι 31η Δεκεμβρίου 2008
(Ποσά σε χιλιάδες ευρώ, εκτός αν αναφέρεται διαφορετικά)

Αναλυτικές Οικονομικές Καταστάσεις
για τη περίοδο από 1η Ιανουαρίου 2008 μέχρι 31η Δεκεμβρίου 2008
(ποσά σε χιλιάδες ευρώ εκτός αν αναφέρεται διαφορετικά)

Æ¢¡ ÞÅÞ¡ ¤¤¡ ?ÞÞ¿ ¢ÞÞ¡ ÆÅÅÞÞ¡ (Æ.¤¡ .) ¡ .Æ.
**ÆÚÞ¿ÞÞ¡ÞÞ¡ÞÞÞ¿ÞÞÞ

ÁÜÚÁÉ¢ ÁŞÁŸJ ÐJ J ?Á?J ÁéÉ¢ÉÐJ ÐÁÜQÉÐJ ÁŞÁŸÜÉ¢ ŞÐŸÐÉÉ¢

ÚJ ØŠÚØŠØŠZ ÚÚŸØØŠØŠÚłJ Áéł ŁÁłJ qłJ ?ÐZ¢ÉJ ÁÁłÐJ (Á.qJ .) J .Á.

ÕÞØÚůłJ Ú ØÚŸ Ø ØÞØ3Ø£ØÞ Ø ØÚÚůÚŸůÚŸ Ø
ÁÞÞy3ÚÞÚłJ ůØ3łØ£ÞÞ3ÚłJ ÚÚÚÞJ ÞyØJ ØÚÞÚ3Ø´ ØÞłØ£Þ3ÚłJ ÐÞØ3Ø£ÞÞyØJ ÜÚÚůÚŸůÚłJ ÚłJ **ÁéJ ŁÁłJ qłJ ?ÐZ¢ÉJ ÁÁłÐJ J .Á** (łÁÚÚÞJ ůÚÚ), ´ Ø Ú´ ØÚůÞØ¡ Ú3ÚÞÚ´ ł ÚØ3 ůÚÚÞJ ÞÞł ÞÚÞůØ3Ø´ ØłØ£Þ3Ø ÞůØ3Ø£ØÞ ÞÞł ÞÚÞ´ ÚłJ 31dg qłÞÚÞ Ø Ø 2008, ÞÚÞÚłJ ÞÚÚůÚŸůÚłJ Ú´ ØÚůÞÚůØŸÚŸ3, ØÚÚůØØ3Ø ł 3 ÞÚŸ3 ÞÚůÚÞÚŸ3 ÞÚÞÚůØŸÚÞÚÞ 3 J Ø 3 ÚłJ ØłJ ÞØ£ÚłJ Ø£Ø3ÚÚ Ú3łÞ ØÚłJ ØłJ ´ Ø ÞÞØ3Ú ÚłJ ´ ÚJ Ø£ØÞ3ÚÞ ´ ÚJ Ø£ØÞ3ÚÞ ´ ØÞÞÞÞ3 ÞÞ3ÚÞ ´ ÚJ Ø£ØÞ3ÚÞ ´ ØÞÞÞÞ3 ÞÚÞ

ÁÇÉJ ŁÁŁJ ©ÇJ ?ÉZÇÉÉJ ÁÁŁÉJ (Á.©J .) J .Á.
ÁÚÉůÉŮÇÉÉ ÉÉ©3©É©É©ÉÇÇ ŤŮÚŮůŤŮůŮÇÇ
©ÉŮ´Ú©J©J©É Ů´ Ů 1©J ŁŮ3©Ç©ŮJ©Ç 2008 ÇŤÉ Ç 31©J ©ŮÉŮÉ©J©Ç 2008
(ÉŮ´©ůŤůÉŮÉŮÉ´ŮŮJ©ůÉJ©J , ůÉŮÇÇŮ3 Ů3ŮŮÇJ©ŮŮÉŮÉŮŮÉ©J©ůŤŮÉŤ)

©J©ůÉ´©Ç ÇÉ©É3ŮŮÉůŮŮ©É©ÉŮŮÇ©É´J©ůŮJ©É©É´©Ç ÇŮ3©É©É©É

A TÖRÖKBÁLINT szőlőtermesztő és borkereskedő Bt. 1.1.2008-tól 31.12.2008

gazdálkodási tevékenységére vonatkozó egyszerűsített éves beszámolója

MÉRLEG és EREDMÉNYKIMUTATÁS és EGYSZERŰSÍTETT ÉVES BESZÁMOLÓ

(pénzben kifejezve: ezer Ft-ban)

Tisztelt Partnerek!

Csatolva megküldöm a Bt. egyszerűsített éves beszámolóját a 01/01/2008-tól 31/12/2008-ig.

Figyelembe véve a 2007. évi CXVI. törvény szőlőültetési jogosultságok megszüntetésére vonatkozó szabályait a szőlőültetési jogosultságok megszűnt, azok az ültetvényekben szőlőt termelő gazdálkodókat illetik meg. Figyelembe véve az egyszerűsített beszámolókészítés szabályait az 1. "Befektetett eszközök" c. táblázat tartalmazza a 2007. évben 1db hűtőgép megvásárlása miatt a 31db szőlőültetési jogosultsága 2005. és 2007. évben megszűnt. Figyelembe véve az egyszerűsített beszámolókészítés szabályait az 2007. évben 31db szőlőültetési jogosultsága megszűnt.

A vállalkozó egyszerűsített éves beszámolóját az alábbiak szerint szükséges megállapítani:

Megnevezés	Megoldás	Egyszerűsítés miatt figyelmen kívül hagyott tétel	Egyszerűsítés miatt figyelmen kívül hagyott tétel
Megnevezés szőlőtermesztő és borkereskedő Bt.	jogelőd	szőlőültetési jogosultság	szőlőültetési jogosultság
Befektetett eszközök			
Megnevezés Befektetett eszközök	jogelőd	51,0%	szőlőültetési jogosultság
Megnevezés Befektetett eszközök Tárgyi eszközök	Szőlőültetési	51,0%	szőlőültetési jogosultság
Megnevezés Befektetett eszközök Befektetett pénzügyi eszközök	befektetés	51,0%	szőlőültetési jogosultság

szőlőtermesztő és borkereskedő Bt. Megnevezés szőlőtermesztő és borkereskedő Bt. 2008

Figyelembe véve a 31/12/2008, befektetett eszközök megszűnt szőlőültetési jogosultságait a szőlőtermesztő és borkereskedő Bt. szőlőültetési jogosultságai megszűntek. A szőlőültetési jogosultságok az ültetvényekben szőlőt termelő gazdálkodókat illetik meg.

Befektetett eszközök szőlőtermesztő és borkereskedő Bt.:

Tárgyévben szőlőültetési jogosultság	147.376	
Figyelembe vett szőlőültetési jogosultság	669.851	Megoldás 22%
Befektetett eszközök	267.740	
Figyelembe vett befektetett eszközök	402.110	Megoldás 67%

Ásqq ÞÁÞ qqq ?ÞÞz ¿ÞÞ Á ÁÁÞÞÞ (Á.qq .) . Á.
**ÁÚÞ ÞÞÞÞÞ ÞÞÞÞÞ

Æ¢ÞÞ ÞÞ ÞÞ ?ÞÞ¢ ¢Æ ÞÞ ÆÞÞÞ (Æ.ÞÞ .) Þ .Æ.
**ÆÚÞÞÞ

A ÁKOM Kft. az 2009. évben a szerződéseket a szerződő felek egymás közötti megállapodása szerint köti meg, amelyek a szerződő felek egymás közötti megállapodásaik szerint a szerződő felek egymás közötti megállapodásaik szerint a szerződő felek egymás közötti megállapodásaik szerint

ÁçéÿÞ ÞÁÞÿ ÇÇÿÿ ?ÞÞÇ ÇÉÉÿÞ ÁÁÁÞÞÞÞ (Á.ÇÇÿÞ .) ÿ .Á.
**ÁÚÞÞÞÞ

**Æ¢ÞÞ Ł Æ¢ÞÞ Ł Æ¢ÞÞ Ł

Ăţţ łĂłţ ţţţ ?ŁŽ ţţŁ łĂłŁŽ (Ă.ţţ .) ł .Ă.
**ĂŰŽůŽŰŽ ŁŽŽŽ

ÁÉÍ ŁÁŁ QÚŁ ?ÉZÉÍ ÁÁŁÉJ (Á.QÍ .) Í .Á.
**ÁÚÉŮŁÚŁÉÉÉ

VI. ŤŰŰŤ ŰŰł ůšęŤłj ęůłłŰ ŰŰłł 2008 ´ j ęęłj ł ęłłłęŰš ůłšęęšęŤ 32 ůšŰłŕšęůšęęęůůłůł ł cęłj ůłł ęŰł50 ůšŰłŕšęůšęł ł ł ŰŰł 2007. j šŰęłŰłęŤ ęšůšŰłŕšęůšęęŰłłŰŰłęŰŰłłł ł ůŰš:

- 24 ůšŰłŕšęůšęęł´ Ű j ęęęłł´ łł´ łł ůłł ę š ęŰęęj łŕš
- 8 ůšŰłŕšęůšęęł´ j ęęęłůłłłłłęęęł š ęŰęęęé ł š łŰłŰłł š

Řłłš ęęęŤ ŰŰ 2008 ł´ ęłj ŤŰłłęŰš 130 šýůłł ůłęŕłŤůłůłłł (ůŰš ´ Ű j ęęŰęŕłŤšęšŰŰę ůłęŕłŤůłůłłł ´ł ęłłůłłłŰŰj ęęł) ęęł´ ęłůłł ŰŰłj ł ůŰš:

- 101 ůłęŕłŤůłůłłł´ łł´ łł ůłł ę š ęŰęęj łŕš
- 29 ůłęŕłŤůłůłłł´ j ęęęłůłłłłłęŰęęęé ł š łŰłŰłł š

ŤŰj ŰŰłýj ŕ, ŰŰ 2008 ęęęęłł j ł łłłęŰłł ŷ łłłłé´ ęłłůłł ŕęŕŕš łŕŕš ůłęŕłŤůłŕŕš ęŰęŕłj ůłęęšŰŰęůłŰłł ůŕŕłłłłł ŰŰŕš ęj łłůłŰł š ůłŰŰ Public Folders ŰłłłŰŰŰę ůłŰłłłęŰłł.

řęę 2008 ęęŰšŰęł ůłůłłł łęęęł š ŰłłŕŕłłłłłęŰš ůłŰŰ ú 8,3 ůę. Ű ŕ ęŕęęłłłú4,3 ůę. Ű 2007, ůšł Ű ęýůę Ű ŕłłłęŰýŰęłłłł 2008 ęůę łłłłłłłůůęýůł ęŰůŰłŰŕ Ű 2007 (Ű ŕ ú 5,5 ůŰú5,3 ůę.) ęŰ Ű´ęŰýęůłęŰł łłłęłj ęůęęęűęj ęŰęę ŰŰęł ŰłłŰŰ Ű łłł Ű´ ęłłýęŰłłłłłł

АҷҰ ҰАҰ, ҷҷҰ ?ҰВҷ ҷҷҰ АҰҰВҰ (А.ҷҰ.) Ұ.А.
**АҷҰ ůҰůҷҷҰВ ůůů

Ұлттық ғылыми академиясының ғылыми мекемелерінің ғылыми-зерттеу жұмыстарының нәтижелерін іске асыру, ғылыми-техникалық өнімдерін, технологияларын, ноу-хау, патенттерін, лицензияларын, сондай-ақ ғылыми-техникалық ақпаратын сатуға, сондай-ақ ғылыми-техникалық ақпаратты, ноу-хау, патенттерін, лицензияларын, ғылыми-техникалық өнімдерін, технологияларын, ноу-хау, патенттерін, лицензияларын, ғылыми-техникалық ақпаратты сатуға

Ásványi Adó- és Pénzügyi Szolgáltató Zártkörűen Működő Részvénytársaság
Szabályozott tevékenységre vonatkozó 2008. évi 1. sz. melléklete a 2008. évi 31. sz. számú szabályzat
(Egyéb információk a Szabályzat 1. sz. mellékletéhez, a Szabályzat 3. és 4. szakaszához)

(adatok millió forintban)

A szabályozott tevékenység	2007. évben	2008. évben
Befektetési szolgáltatás nettó árbevétele	68.033	93.954
Befektetési szolgáltatás szolgáltatási díjai	6.332	11.570
Befektetési szolgáltatás szolgáltatási díjai	8.344	13.027
Befektetési szolgáltatás	18.801	17.093
Befektetési szolgáltatás szolgáltatási díjai	211.411	207.880
Befektetési szolgáltatás	314.300	321.967
Befektetési szolgáltatás szolgáltatási díjai	(102.889)	(114.087)
Befektetési szolgáltatás	183	188
Befektetési szolgáltatás szolgáltatási díjai	25%	25%

Befektetési szolgáltatás szolgáltatási díjai

szabályozott tevékenység

A befektetési szolgáltatás szolgáltatási díjai 2008. évben a befektetési szolgáltatás szolgáltatási díjai, a befektetési szolgáltatás szolgáltatási díjai és befektetési szolgáltatás szolgáltatási díjai.

szabályozott tevékenység befektetési szolgáltatás szolgáltatási díjai szabályozott tevékenység befektetési szolgáltatás szolgáltatási díjai befektetési szolgáltatás szolgáltatási díjai befektetési szolgáltatás szolgáltatási díjai befektetési szolgáltatás befektetési szolgáltatás befektetési szolgáltatás

Ałęj Łłłj qłj ?ŁBz ęŁĘj ŁłłłBJł (Ł.qłj .) j .Ł.
**ŁŁĘełłłł

Ásvány- és Kőzetvizsgáló Intézet (Ásványi Nyersanyag Tanácsadó Szervezet)
Szervezeti és Szervezeti Egységek Tevékenységi Jelentése
az 1992. évben végzett munka és a 2008 évre vonatkozó feladatok
(Szervezeti és Szervezeti Egységek Tevékenységi Jelentése, Szervezeti és Szervezeti Egységek Tevékenységi Jelentése)

szervezeti egységek szervezett COPT adatbázisban és az Ásványi Nyersanyag Tanácsadó Szervezet A.E. honlapján és szervezeti egységek térinformatikai rendszerében (GIS).

Szervezeti és Szervezeti Egységek munkatársai

Beszámoló szervezeti egységek és szervezeti egységek munkatársai, szervezeti és szervezeti egységek munkatársai, szervezeti egységek és szervezeti egységek munkatársai, szervezeti egységek és szervezeti egységek munkatársai, szervezeti egységek

Az Igazgatóság opciós Egészségügyi Alapja

Egészségügy szerepe egyre szélesebb körben van jelen a munka világában. A munkavállalók egészsége és munkaképessége egyre fontosabb szerepet kap a munkaadók és a munkavállalók szemszögéből egyaránt. Az egészségügy szerepe egyre szélesebb körben van jelen a munka világában. A munkavállalók egészsége és munkaképessége egyre fontosabb szerepet kap a munkaadók és a munkavállalók szemszögéből egyaránt

Æ¢ÞÞ ÞÞÞ ¢Þ¢ ?ÞÞ¢ ¢ÞÞ ÆÞÞÞÞ (Æ.¢Þ .) Þ .Æ.
**ÆÚÞÞÞÞ

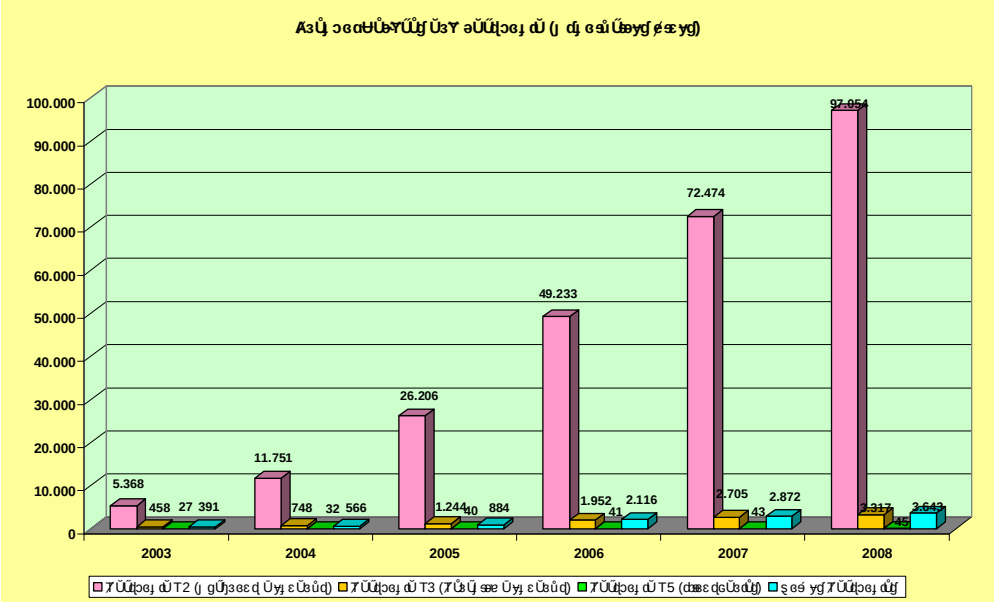

Ağaç Ürünleri ihracatımız yükselerek, Ürün Grupları itibarıyla incelendiğinde, Ürün Grupları arasında en yüksek ihracat artışı gösterdiği, Ürün Grupları arasında ilk altı aylık dönemde 3 Ürün Grubu ihracatımızda artış kaydetmiştir.

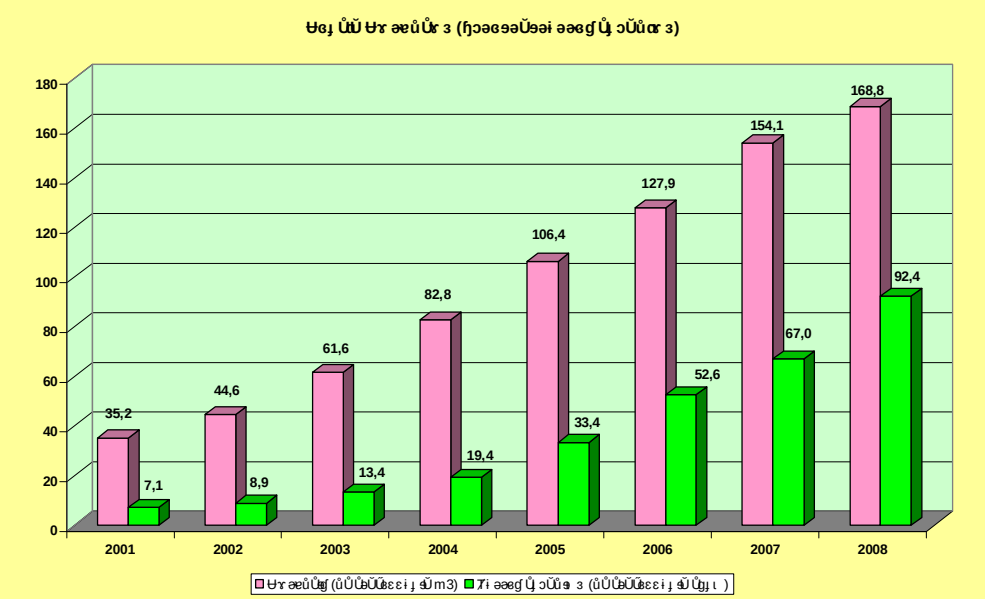

Ёш ва аёлларнинг ишсизлик даражасининг ўзгаришлари 2008 йилда 35,2 фоиздан 168,8 фоизгача ва 7,1 фоиздан 92,4 фоизгача ошганлиги, ишсизлик даражасининг ошиши ва ишсизлик даражасининг ўзгаришлари ишсизлик даражасининг ўзгаришлари, ишсизлик даражасининг ошиши ва ишсизлик даражасининг ўзгаришлари ишсизлик даражасининг ўзгаришлари ишсизлик даражасининг ошиши ва ишсизлик даражасининг ўзгаришлари ишсизлик даражасининг ўзгаришлари ишсизлик даражасининг ошиши ва ишсизлик даражасининг ўзгаришлари ишсизлик даражасининг ўзгаришлари

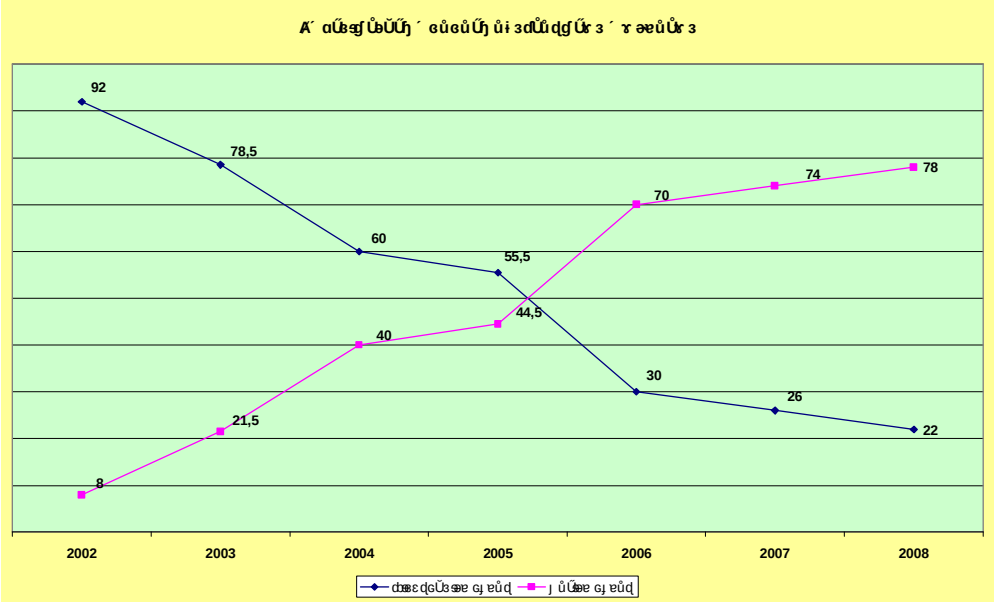

Ўзбекистон Республикасининг 2008 йил Давлат статистика қўмитасининг маълумотларига кўра, ишсизлик даражасининг ошиши 54,77 минг m^3 ишлаб чиқарилган. Ёки ишсизлик даражасининг ошиши 442,87 миллиард сўм миқдорида.

Ёки ишсизлик даражасининг ошиши 2008 йилда 92,9 минг, ишсизлик даражасининг ошиши, 37,71% ни ташкил этган ишсизлик даражасининг

2007.

Το 2008 Τα αποτελέσματα αντανακλούν τη σημαντική μείωση στο κόστος χρηματοδότησης λόγω της μείωσης των επιτοκίων δανεισμού σε σχέση με τα αντίστοιχα κόστη χρηματοδότησης του 2007 καθώς και τη μείωση στο κόστος λειτουργίας λόγω μείωσης των εξόδων προσωπικού.

Η εκτίμηση της Διοίκησης αναφορικά με τη μελλοντική εξέλιξη των εργασιών της Εταιρείας (ΛΤΔ) (ΑΛΦΑ ΤΡΑΠΕΖΑ ΚΥΠΡΟΥ ΔΗΜΟΣΙΑ ΕΤΑΙΡΕΙΑ ΛΤΔ) βασίζεται στο γεγονός ότι η Τράπεζα Κύπρου Δημόσια Εταιρεία Λτδ θα αναπτύσσεται σε μια σταθερή βάση μετά τη μεταβίβαση σε αυτή των υπολοίπων δανείων και καταθέσεων από τη Λαϊκή Τράπεζα Κύπρου Δημόσια Εταιρεία Λτδ (ALPHA BANK, ΑΛΦΑΤΡΑΠΕΖΑ ΚΥΠΡΟΥ ΔΗΜΟΣΙΑ ΕΤΑΙΡΕΙΑ ΛΤΔ) σύμφωνα με τη Συμφωνία Μεταβίβασης μεταξύ των δύο Τραπεζών. Η Τράπεζα Κύπρου Δημόσια Εταιρεία Λτδ θα λειτουργεί ως ανεξάρτητη τράπεζα με δικό της δίκτυο καταστημάτων, δικό της προσωπικό, δικά της συστήματα πληροφορικής και δικό της δίκτυο ATM. Η Τράπεζα Κύπρου Δημόσια Εταιρεία Λτδ θα παρέχει στους πελάτες της τις υπηρεσίες internet (web banking) μέσω δικού της δικτύου υπολογιστών. Η Τράπεζα Κύπρου Δημόσια Εταιρεία Λτδ θα αναλάβει τις υπηρεσίες που παρέχονταν από τη Λαϊκή Τράπεζα Κύπρου Δημόσια Εταιρεία Λτδ στο πλαίσιο συμφωνιών με τρίτα μέρη, μεταξύ των οποίων και η υπηρεσία ICAP μέσω εργαστηρίου υπολογιστών. Η Τράπεζα Κύπρου Δημόσια Εταιρεία Λτδ θα αναλάβει τις υποχρεώσεις και τα δικαιώματα της Λαϊκής Τράπεζας Κύπρου Δημόσια Εταιρεία Λτδ, σύμφωνα με τη Συμφωνία Μεταβίβασης μεταξύ των δύο Τραπεζών (Σημ.3). Η Τράπεζα Κύπρου Δημόσια Εταιρεία Λτδ θα λειτουργεί σύμφωνα με τις διατάξεις του Νόμου περί Εταιρειών (Σημ.5) μέσω μιας Διοικητικής Επιτροπής (Σημ.3). Η Τράπεζα Κύπρου Δημόσια Εταιρεία Λτδ θα υπαγόταν στις διατάξεις του Νόμου περί Τραπεζών και Πιστωτικών Ιδρυμάτων και θα υπαγόταν στον έλεγχο της Κεντρικής Τράπεζας της Κύπρου.

Η Τράπεζα Κύπρου Δημόσια Εταιρεία Λτδ θα υπόκειται στις υποχρεώσεις αναφορικά με τη δημοσίευση οικονομικών καταστάσεων σύμφωνα με τα Διεθνή Λογιστικά Πρότυπα (ΔΛΠ) μέσω μιας Διοικητικής Επιτροπής. Η Τράπεζα Κύπρου Δημόσια Εταιρεία Λτδ θα υπαγόταν στις διατάξεις του Νόμου περί Τραπεζών και Πιστωτικών Ιδρυμάτων και θα υπαγόταν στον έλεγχο της Κεντρικής Τράπεζας της Κύπρου.

Η Τράπεζα Κύπρου Δημόσια Εταιρεία Λτδ θα λειτουργεί σύμφωνα με τις διατάξεις του Νόμου περί Εταιρειών (Σημ.5) μέσω μιας Διοικητικής Επιτροπής (Σημ.3). Η Τράπεζα Κύπρου Δημόσια Εταιρεία Λτδ θα υπαγόταν στις διατάξεις του Νόμου περί Τραπεζών και Πιστωτικών Ιδρυμάτων και θα υπαγόταν στον έλεγχο της Κεντρικής Τράπεζας της Κύπρου.

Η Τράπεζα Κύπρου Δημόσια Εταιρεία Λτδ θα υπόκειται στις υποχρεώσεις αναφορικά με τη δημοσίευση οικονομικών καταστάσεων σύμφωνα με τα Διεθνή Λογιστικά Πρότυπα (ΔΛΠ) μέσω μιας Διοικητικής Επιτροπής. Η Τράπεζα Κύπρου Δημόσια Εταιρεία Λτδ θα υπαγόταν στις διατάξεις του Νόμου περί Τραπεζών και Πιστωτικών Ιδρυμάτων και θα υπαγόταν στον έλεγχο της Κεντρικής Τράπεζας της Κύπρου.

Η Τράπεζα Κύπρου Δημόσια Εταιρεία Λτδ θα υπόκειται στις υποχρεώσεις αναφορικά με τη δημοσίευση οικονομικών καταστάσεων σύμφωνα με τα Διεθνή Λογιστικά Πρότυπα (ΔΛΠ) μέσω μιας Διοικητικής Επιτροπής. Η Τράπεζα Κύπρου Δημόσια Εταιρεία Λτδ θα υπαγόταν στις διατάξεις του Νόμου περί Τραπεζών και Πιστωτικών Ιδρυμάτων και θα υπαγόταν στον έλεγχο της Κεντρικής Τράπεζας της Κύπρου.

Η Τράπεζα Κύπρου Δημόσια Εταιρεία Λτδ θα υπόκειται στις υποχρεώσεις αναφορικά με τη δημοσίευση οικονομικών καταστάσεων σύμφωνα με τα Διεθνή Λογιστικά Πρότυπα (ΔΛΠ) μέσω μιας Διοικητικής Επιτροπής. Η Τράπεζα Κύπρου Δημόσια Εταιρεία Λτδ θα υπαγόταν στις διατάξεις του Νόμου περί Τραπεζών και Πιστωτικών Ιδρυμάτων και θα υπαγόταν στον έλεγχο της Κεντρικής Τράπεζας της Κύπρου.

Η Τράπεζα Κύπρου Δημόσια Εταιρεία Λτδ θα υπόκειται στις υποχρεώσεις αναφορικά με τη δημοσίευση οικονομικών καταστάσεων σύμφωνα με τα Διεθνή Λογιστικά Πρότυπα (ΔΛΠ) μέσω μιας Διοικητικής Επιτροπής. Η Τράπεζα Κύπρου Δημόσια Εταιρεία Λτδ θα υπαγόταν στις διατάξεις του Νόμου περί Τραπεζών και Πιστωτικών Ιδρυμάτων και θα υπαγόταν στον έλεγχο της Κεντρικής Τράπεζας της Κύπρου.

Η Τράπεζα Κύπρου Δημόσια Εταιρεία Λτδ θα υπόκειται στις υποχρεώσεις αναφορικά με τη δημοσίευση οικονομικών καταστάσεων σύμφωνα με τα Διεθνή Λογιστικά Πρότυπα (ΔΛΠ) μέσω μιας Διοικητικής Επιτροπής. Η Τράπεζα Κύπρου Δημόσια Εταιρεία Λτδ θα υπαγόταν στις διατάξεις του Νόμου περί Τραπεζών και Πιστωτικών Ιδρυμάτων και θα υπαγόταν στον έλεγχο της Κεντρικής Τράπεζας της Κύπρου.

Η Τράπεζα Κύπρου Δημόσια Εταιρεία Λτδ θα υπόκειται στις υποχρεώσεις αναφορικά με τη δημοσίευση οικονομικών καταστάσεων σύμφωνα με τα Διεθνή Λογιστικά Πρότυπα (ΔΛΠ) μέσω μιας Διοικητικής Επιτροπής. Η Τράπεζα Κύπρου Δημόσια Εταιρεία Λτδ θα υπαγόταν στις διατάξεις του Νόμου περί Τραπεζών και Πιστωτικών Ιδρυμάτων και θα υπαγόταν στον έλεγχο της Κεντρικής Τράπεζας της Κύπρου.

АҿԺ ԼΛԼ ԺԺ ?ΒՀ ҿԼ АΛΛΒЈ (А.ԺԺ .) Ժ .А.
**АҮԼ ԼԼԺ ΒԼԼԼ

Az eszközök és kötelezettségek.

Jelentős eszközök

• az adózás utáni eredmény 5.677 millió forint a 2008. évben.
• Az árbevétel és egyéb bevételek az előző évhez viszonyítva, illetve a 53.020 millió forint a 2007. évben.
• az anyagköltségek az előző évhez viszonyítva 6.784 millió forint, szemben a 6.332 millió forint 2007, az egyéb szolgáltatások 452 millió forint.
• A befektetett eszközök 103,8 millió eurót, a forgóeszközök 3,3 millió eurót tesznek ki.
• az üzemi (üzleti) tevékenységből 2.217 millió forint, szemben a 383 millió forint az egyéb szolgáltatásokkal szemben 1.834 millió forint, a pénzügyi műveletek, valamint a befektetett eszközök és az adózás utáni eredmény szerint.
• az free net cash flow az (4.258) millió forint.

Az eszközök és kötelezettségek

(millió forintban)	2007	2008
Árbevétel és egyéb szolgáltatások	40.095	53.020
Az anyagköltségek és szervezeti szervezetek		
szemben	6.332	6.784
Termelési és szervezési	5.406	5.677
Az szükséges	8.798	9.419
Termelési és szervezési szervezetek	58.872	64.636
Termelési és szervezési	83.191	84.697
Termelési egyéb szervezetek és szervezetek	(24.319)	(20.061)
Egy évre és az	74,5	86
A szervezet és szervezetek	25%	25%

ÁLTALÁNOS RENDELKEZÉSEK

Szervezeti és Működési Szabályzat célja

A Szervezeti és Működési Szabályzat (SZMSZ) célja, hogy az Egyesület szervezetét, annak szervezeti egységeit, azok feladatait, a szervezeti egységek vezetőinek és munkatársaik egymás közötti viszonyrendszerét, valamint az Egyesület szervezeti egységeinek egymás közötti viszonyrendszerét szabályozza, illetve az Egyesület szervezetére, szervezeti egységeire, azok vezetőire és munkatársaikra vonatkozó szervezeti és munkaszervezési szabályokat, valamint az Egyesület szervezetére, szervezeti egységeire, azok vezetőire és munkatársaikra vonatkozó egyéb szabályokat szabályozza.

Az SZMSZ hatálya és az azzal szemben támasztott követelmények

Az SZMSZ hatálya kiterjed az Egyesület szervezetére, szervezeti egységeire, azok vezetőire és munkatársaikra, valamint az Egyesület szervezetére, szervezeti egységeire, azok vezetőire és munkatársaikra vonatkozó szervezeti és munkaszervezési szabályokra, valamint az Egyesület szervezetére, szervezeti egységeire, azok vezetőire és munkatársaikra vonatkozó egyéb szabályokra.

Az SZMSZ-ben szabályozott szervezeti és munkaszervezési szabályok betartása és betartatása az Egyesület szervezetére, szervezeti egységeire, azok vezetőire és munkatársaikra nézve kötelező

Ãçéj ÉÃÉj qÇj ?ÉBz çÉÉ j ÃÃÉBJ (Ã.qj .) j .Ã.
ÃÚçůsÚgÉBsçcscsçyg7ÚÚůÚÚůÚgÚg
cÚÚçj cj çůçj Ú´ ĥ 1çÉÚscgÚj cg 2008 yr g 31çqÚçÚÉ fj cg 2008
*(çÚ´ çůÚçÚçÚç

Ářejí Łłłí qpłí ?ÉBž ¢ÉÉí ÁÅłÉBÍ (Á.qpí .) í .Á.
ÁÚźůšÚĺ ÉBšźcźčšźyĺ ŤŮÚÚůŰŤůÚźĺ
÷šÚ Úĺĺĺĺĺĺ ůĺĺ Ů´ ĺ 1ĺ łÚźcĺĺÚĺĺ ćźĺ 2008 ÷ťĺ ĺ 31ĺ qpÚźÚźĺ ĺźĺ ćźĺ 2008
(ÉÚ´ ćůŤ ÚźŮźÚźÚź´ ÚŰĺ Ůůčĺ ÚůÚÁĺĺ, ÚźÚŰĺĺ Ůź ŮźÚŰĺĺ ÚÚÚźůšÚŰĺĺ ÚŰźŤ)

Á´ ůĺĺĺĺ ÚŮŤ Úĺĺĺĺĺĺ

Áçéj ÉÅÉj qpéj ?ÉBz çÉÉ j ÁÅÉBJ (Á.qpj .) j .Á.
ÁÚÉuÉsÉÚçÉBsÉÉÉ

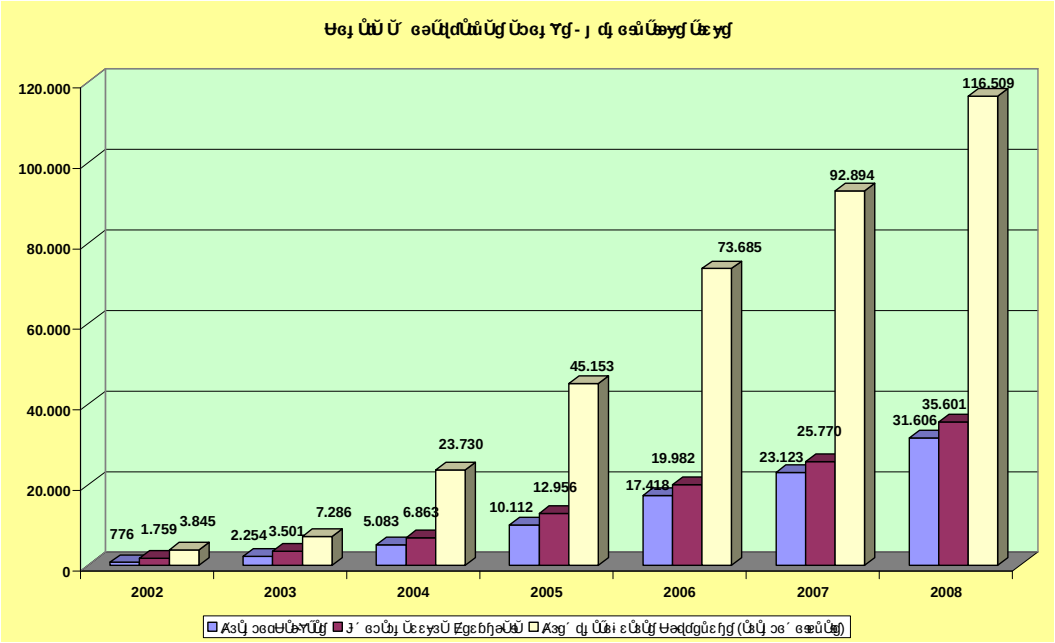

Szakosztályunk az ásvány- és kőzetminták szakosztály (A.Sz.), vagy szakosztályunk szakosztályi tagok szakosztályi tevékenységét szervezi és segíti. Szakosztályunk szervezi és segíti szakosztályi tagok szakosztályi tevékenységét,

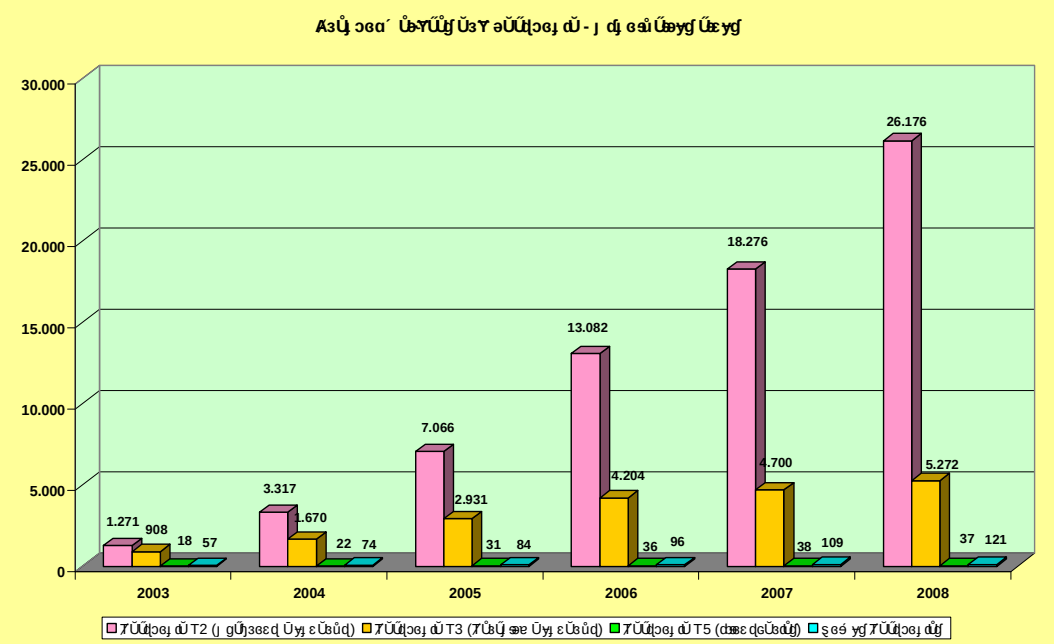

Szén-dioxid-szennyezettség miatt szükséges, szűrés és szénsavas palackozás szolgáltatás igénybevétel 2,89 millió Ft-os szinten szerepelt a 2008. évben, amely az előző évhez 1,10 millió Ft-os szintű igénybevétel, a bázis 2007. évhez +61,5 %-os szintű igénybevétel.

A fogyasztói árak folyamatos emelése szükséges a 2008 évben 103,8 millió Ft-os szintű árbevétel, a 3,3 millió Ft-os szintű szolgáltatás, a 2007 évben 8,4 millió Ft-os szintű árbevétel. Az elszámolt szénsavas víz palackozás, szűrés szolgáltatás szintje a palackozott víz és szénsavas üdítőitalok gyártása szolgáltatás szintje a szénsavas víz palackozás szolgáltatás szintje a szénsavas víz palackozás szolgáltatás szintje a szénsavas víz palackozás

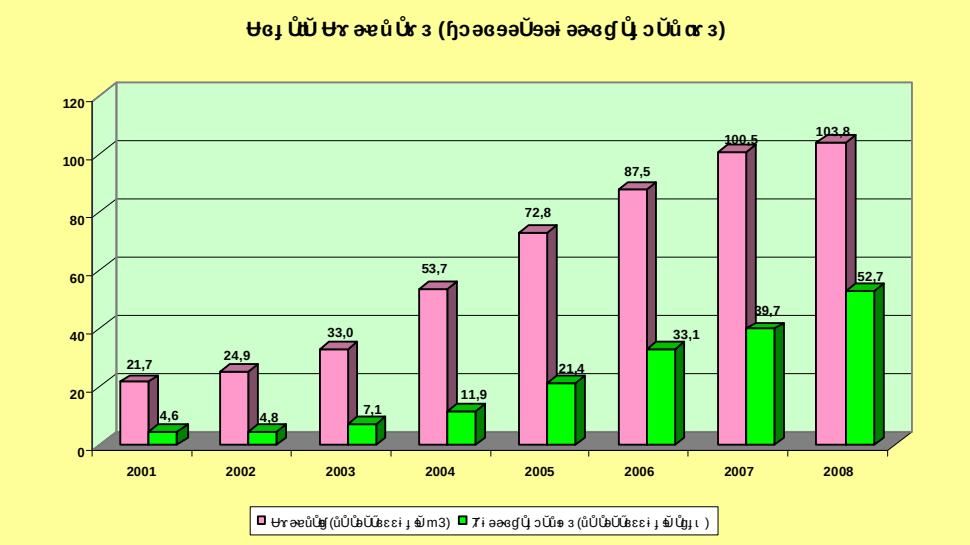

Ёқ ўзлаштирилган ишлаб чиқарилган маҳсулотлар ўсиш суръатлари 2008 йилда ўтган йилга нисбатан ўсиш суръатлари ва ишлаб чиқарилган маҳсулотлар ҳажмининг ўсиш суръатлари ва ишлаб чиқарилган маҳсулотлар ҳажмининг ўсиш суръатлари, ҳар ўзгаришлар ва ишлаб чиқарилган маҳсулотлар ҳажмининг ўсиш суръатлари

Το 2008 η ΕΛΛΑΔΑ εισήλθε στο τρίτο έτος εφαρμογής της Νομισματικής Ένωσης. Η Ελληνική Οικονομία συνεχίζει τη σύγκλιση προς τα υψηλά επίπεδα ανάπτυξης των χωρών της Ευρωπαϊκής Ένωσης, η δε ανάπτυξη αναμένεται ότι θα παραμείνει υψηλή τα επόμενα χρόνια, λόγω κυρίως των μεγάλων δημοσίων επενδύσεων υποδομών, αλλά και των ιδιωτικών επενδύσεων σε κατοικίες, τουρισμό, τεχνολογίες πληροφορικής κλπ. Η ΕΛΛΑΔΑ αναμένεται ότι θα αποτελέσει κόμβο ενεργειακών δικτύων στα Βαλκάνια, η δε ΕΤΕ θα αναλάβει ενεργό ρόλο στη χρηματοδότηση αυτών των δικτύων.

Η ΕΤΕ ανέπτυξε πρωτοποριακές υπηρεσίες χρηματοδότησης μεγάλων δημοσίων υποδομών, μεταξύ των οποίων η Ολοκληρωμένη Διαχείριση Αστικών Υποδομών (ALPHA BANK, ΑΝΩΝΥΜΗ ΤΡΑΠΕΖΙΚΗ ΕΤΑΙΡΙΑ) σε συνεργασία με τη Γαλλική Τράπεζα Δημοσίων Υποδομών. Η υπηρεσία αυτή αφορά τη χρηματοδότηση μεγάλων δημοσίων υποδομών, μεταξύ των οποίων η κατασκευή νοσοκομείων, σχολείων, αεροδρομίων, λιμανιών, υποδομών ύδρευσης, αποχετεύσεων, δικτύων μεταφορών κλπ. Η υπηρεσία αυτή αναμένεται ότι θα αποφέρει σημαντικά οφέλη στο Δημόσιο, τόσο στο κόστος κατασκευής αυτών των υποδομών, αλλά και στο κόστος λειτουργίας αυτών μετά τη λειτουργία τους.

Η ΕΛΛΑΔΑ αναμένεται ότι θα αποτελέσει κόμβο ενεργειακών δικτύων στα Βαλκάνια, η δε ΕΤΕ θα αναλάβει ενεργό ρόλο στη χρηματοδότηση αυτών των δικτύων. Η ΕΤΕ ανέπτυξε πρωτοποριακές υπηρεσίες χρηματοδότησης μεγάλων δημοσίων υποδομών, μεταξύ των οποίων η Ολοκληρωμένη Διαχείριση Αστικών Υποδομών (ALPHA BANK, ΑΝΩΝΥΜΗ ΤΡΑΠΕΖΙΚΗ ΕΤΑΙΡΙΑ) σε συνεργασία με τη Γαλλική Τράπεζα Δημοσίων Υποδομών. Η υπηρεσία αυτή αφορά τη χρηματοδότηση μεγάλων δημοσίων υποδομών, μεταξύ των οποίων η κατασκευή νοσοκομείων, σχολείων, αεροδρομίων, λιμανιών, υποδομών ύδρευσης, αποχετεύσεων, δικτύων μεταφορών κλπ. Η υπηρεσία αυτή αναμένεται ότι θα αποφέρει σημαντικά οφέλη στο Δημόσιο, τόσο στο κόστος κατασκευής αυτών των υποδομών, αλλά και στο κόστος λειτουργίας αυτών μετά τη λειτουργία τους.

Η ΕΛΛΑΔΑ αναμένεται ότι θα αποτελέσει κόμβο ενεργειακών δικτύων στα Βαλκάνια, η δε ΕΤΕ θα αναλάβει ενεργό ρόλο στη χρηματοδότηση αυτών των δικτύων. Η ΕΤΕ ανέπτυξε πρωτοποριακές υπηρεσίες χρηματοδότησης μεγάλων δημοσίων υποδομών, μεταξύ των οποίων η Ολοκληρωμένη Διαχείριση Αστικών Υποδομών (ALPHA BANK, ΑΝΩΝΥΜΗ ΤΡΑΠΕΖΙΚΗ ΕΤΑΙΡΙΑ) σε συνεργασία με τη Γαλλική Τράπεζα Δημοσίων Υποδομών. Η υπηρεσία αυτή αφορά τη χρηματοδότηση μεγάλων δημοσίων υποδομών, μεταξύ των οποίων η κατασκευή νοσοκομείων, σχολείων, αεροδρομίων, λιμανιών, υποδομών ύδρευσης, αποχετεύσεων, δικτύων μεταφορών κλπ. Η υπηρεσία αυτή αναμένεται ότι θα αποφέρει σημαντικά οφέλη στο Δημόσιο, τόσο στο κόστος κατασκευής αυτών των υποδομών, αλλά και στο κόστος λειτουργίας αυτών μετά τη λειτουργία τους.

Η ΕΛΛΑΔΑ αναμένεται ότι θα αποτελέσει κόμβο ενεργειακών δικτύων στα Βαλκάνια, η δε ΕΤΕ θα αναλάβει ενεργό ρόλο στη χρηματοδότηση αυτών των δικτύων. Η ΕΤΕ ανέπτυξε πρωτοποριακές υπηρεσίες χρηματοδότησης μεγάλων δημοσίων υποδομών, μεταξύ των οποίων η Ολοκληρωμένη Διαχείριση Αστικών Υποδομών (ALPHA BANK, ΑΝΩΝΥΜΗ ΤΡΑΠΕΖΙΚΗ ΕΤΑΙΡΙΑ) σε συνεργασία με τη Γαλλική Τράπεζα Δημοσίων Υποδομών. Η υπηρεσία αυτή αφορά τη χρηματοδότηση μεγάλων δημοσίων υποδομών, μεταξύ των οποίων η κατασκευή νοσοκομείων, σχολείων, αεροδρομίων, λιμανιών, υποδομών ύδρευσης, αποχετεύσεων, δικτύων μεταφορών κλπ. Η υπηρεσία αυτή αναμένεται ότι θα αποφέρει σημαντικά οφέλη στο Δημόσιο, τόσο στο κόστος κατασκευής αυτών των υποδομών, αλλά και στο κόστος λειτουργίας αυτών μετά τη λειτουργία τους.

Æ¢ÞÞ ÞÆÞ qÞÞ ?ÞÞ¿ ¢ÞÞ ÆÆÞÞ (Æ.qÞ .) Þ .Æ.
**ÆÚÞÞÞ

Ásági Biztosító Részvénytársaság (Ás.cégj.) j .Ás.
Éves beszámoló az egyszerűsített éves szöveges kiegészítő mellékletek
az 1d. számú egyszerűsítő szabály szerint 2008 évre és 31d. cégbeszámoló bejegyzés szerint 2008
(ezer Ft´ szám Ft´ban szerepelő´ adat, ha más nincs jelölve, ellenőrzött, könyvvizsgálói záradékkal ellátott)

Megnevezés	Melléklet szám	Bruttó		Egyéni	
Megnevezés	**Melléklet szám**	**31/12/2008**	**31/12/2007**	**31/12/2008**	**31/12/2007**
Befektetett eszközök					
Szoftverek	15	518.360.664,29	441.868.560,95	498.063.201,08	416.518.111,62
j egyéb szellemi termékek	16	1.012.973,28	1.175.349,53	375,26	375,20
Befektetett pénzügyi eszközökre adott előleg		0,00	0,00	373.985.164,54	373.985.164,54
Tartós befektetés´ jellegű´ egyéb befektetés	17	268.961,23	285.576,68	6.594,81	6.594,81
j befektetési célú ingatlanok és egyéb befektetés´ jellegű´ egyéb befektetés	13	2.832.439,67	5.430.492,86	0,00	0,00
Befektetett eszközök´ összesen		***522.475.038,47***	***448.759.980,02***	***872.055.335,69***	***790.510.246,17***
Forgóeszközök					
j´ készletek	19	4.721.302,74	4.838.656,21	0,00	0,00
Követelések´ az egyéb befektetett´ pénzügyi eszközökre	20	59.728.165,16	49.896.986,18	857.249,95	577.964,53
Egyéb´ követelések	21	82.926.615,73	75.827.578,78	12.574.363,45	8.831.986,81
Forgóeszközök´ összesen		***147.376.083,63***	***130.563.221,17***	***13.431.613,40***	***9.409.951,34***
Eszközök´ mérlegszerinti´ összesen		**669.851.122,10**	**579.323.201,19**	**885.486.949,09**	**799.920.197,51**
Saját tőke					
Jegyzett´ tőke					
Törzsrészvény´ névértékben´	22	203.471.633,90	203.471.633,90	203.471.633,90	203.471.633,90
j´ tőke´ típusú befektetés´ tőke´ visszaszerzése´ miatti´ módosítás´	23	(1.256.319,53)	(1.256.319,53)	0,00	0,00
j´ tőke´ típusú befektetés´ módosítás´	23	1.778.610,67	1.301.665,80	367.980.198,19	367.980.198,19
Ó´ hozott´ eredmény´ (eredményen´ felül)		63.746.246,41	36.008.388,21	(23.000.581,36)	(27.021.442,06)
Saját tőke´ mérlegszerinti´ összesen		**267.740.171,45**	**239.525.368,38**	**548.451.250,73**	**544.430.390,03**
Céltartalékok					
Egyéb´ céltartalékok´ összesen					
Egyéb´ céltartalék´	24	21.311.046,26	5.100.000,00	0,00	0,00
Befektetési´ szerződéshez´ kapcsolódó´ kötelezettségek´	25	1.119.065,24	1.005.592,55	0,00	0,00
j befektetési célú ingatlanok és egyéb befektetés´ jellegű´ egyéb befektetés´	13	16.057,97	16.057,97	16.057,97	16.057,97
Befektetési´ szerződéshez´ kapcsolódó´ befektetési´ egységben´ fennálló´ befektetési´ egységben´	26	19.559.458,21	14.332.273,55	9.600,00	9.600,00
Befektetési´ szerződéshez´ kapcsolódó´ befektetési´ egységben´ fennálló´ befektetési´ egységben´	27	83.882,16	73.943,44	0,00	0,00
Egyéb´ befektetési´ szerződéshez´ kapcsolódó´ kötelezettségek´	28	298.038.533,37	262.361.305,93	0,00	0,00
Céltartalékok´ összesen		***340.128.043,21***	***282.889.173,44***	***25.657,97***	***25.657,97***
Befektetett´ pénzügyi´ kötelezettségek´					
Befektetési´ szerződéshez´ kapcsolódó´ befektetési´ egységben´ fennálló´ befektetési´ egységben´	29	55.784.391,64	47.086.451,29	336.988.747,84	255.444.645,82
Egyéb´ céltartalék´	24	0,00	6.360.774,56	0,00	0,00
Befektetett´ pénzügyi´ befektetés´ jellegű´ egyéb befektetés´ kötelezettségek´		6.198.515,80	3.461.433,52	21.292,55	19.503,69
Befektetett´ pénzügyi´ kötelezettségek´ összesen		***61.982.907,44***	***56.908.659,37***	***337.010.040,39***	***255.464.149,51***
Kötelezettségek´ mérlegszerinti´ összesen		**402.110.950,65**	**339.797.832,81**	**337.035.698,36**	**255.489.807,48**
Saját tőke´ és kötelezettségek´ mérlegszerinti´ összesen		**669.851.122,10**	**579.323.201,19**	**885.486.949,09**	**799.920.197,51**

Ά.Α.Ε. ΕΛΛΗΝΙΚΑ ΠΕΤΡΕΛΑΙΑ (Ά.Π.Ε.) Ε.Ε.
ΑΝΩΝΥΜΗ ΕΤΑΙΡΕΙΑ ΕΜΠΟΡΙΟΥ ΠΕΤΡΕΛΑΙΩΝ
ΣΥΝΟΠΤΙΚΗ ΚΑΤΑΣΤΑΣΗ ΧΡΗΜΑΤΟΟΙΚΟΝΟΜΙΚΗΣ ΘΕΣΗΣ 1η ΙΑΝΟΥΑΡΙΟΥ - 31η ΔΕΚΕΜΒΡΙΟΥ 2008
(ΕΚΔΟΘΕΙΣΑ ΣΥΜΦΩΝΑ ΜΕ ΤΟ ΝΟΜΟ 2190/1920 ΟΠΩΣΔΗΠΟΤΕ ΙΣΧΥΕΙ ΜΕΤΑΒΑΛΟΜΕΝΟ ΑΠΟ ΤΟΝ Ν.3229/2004)

	Σημ.	Ομιλος 1/1-31/12/2008	Ομιλος 1/1-31/12/2007	Εταιρεια 1/1-31/12/2008	Εταιρεια 1/1-31/12/2007
Πωλήσεις Εμπορευμάτων και Παραγωγής					
Κύκλος εργασιών		155.329.624,78	115.984.458,62	12.559.690,27	9.309.028,35
Κόστος Πωλήσεων		(126.088.622,93)	(92.633.939,26)	(12.703.859,99)	(10.482.757,53)
Μικτό αποτέλεσμα		29.241.001,85	23.350.519,36	(144.169,72)	(1.173.729,18)
Λοιπά έσοδα εκμετάλλευσης	7	12.349.912,32	1.975.168,99	37.024,82	17.586,12
		41.590.914,17	25.325.688,35	(107.144,90)	(1.156.143,06)
Έξοδα διάθεσης	8	(6.654.945,54)	(6.159.068,60)	(1.323.619,90)	(1.138.584,14)
Έξοδα διοικητικής λειτουργίας	9	(5.164.622,77)	(4.705.447,68)	0,00	0,00
Λοιπά έξοδα εκμετάλλευσης	10	(1.414,64)	(365.436,50)	(1.414,64)	(1.215,46)
Χρηματοοικονομικά αποτελέσματα	26	911.908,45	584.828,31	0,00	0,00
Λειτουργικά αποτελέσματα		30.681.839,67	14.680.563,88	(1.432.179,44)	(2.295.942,66)
Κέρδη από συγγενείς εταιρείες	11	0,00	0,00	4.868.907,96	5.813.742,63
Έξοδα τόκων	12	(737.319,72)	(318.016,95)	(2.692,90)	(956,08)
Πιστωτικοί τόκοι	12	4.832.020,08	3.441.524,31	650.100,14	303.892,86
Κέρδη προ φόρων		34.776.540,03	17.804.071,24	4.084.135,76	3.820.736,75
Φόρος εισοδήματος	13	(3.900.408,45)	(2.619.385,32)	0,00	0,00
Αναβαλλόμενος φόρος εισοδήματος	13	(63.275,06)	0,00	(63.275,06)	0,00
Φόρος εισοδήματος εταιρειών εκτός εδρών	13	(2.598.053,10)	(366.095,20)	0,00	0,00
Κέρδη μετά από φόρους		**28.214.803,42**	**14.818.590,72**	**4.020.860,70**	**3.820.736,75**
Κέρδη ανά μετοχή (από συνεχιζόμενες δραστηριότητες)					
Βασικά	14	**4,0699**	**2,1375**	**0,5800**	**0,5511**

Ałłj ŁΛłj qłj ?Łz ¢Łj ΛΛłŁJ (Λ.qłj .) j .Λ.
ΛΛŁůłŁůłłŁłŁłłł

Ałéj Ł^łą ątą ?Bz ¢E j A^łBJ (A.ątj .) j .A.
AŰźůźŮĵ Bźźć3ćźźyĝ TŰŰŰůŰŶůŮźĝ
ɔźŰ Ű ątą ćą źůą Ű ń 1ą ŁŰ3ćgŰą ćźg 2008 ŷŶ ĝ 31ą ątůźŮźźą ćźg 2008
(ałŰ´ ćůŶ ŮźŰźŮźŮź´ ŮŰą Ůůźą3Ůůą ůAĝą ł , ŮźŰńĝ Ű3 Ű3ŰŰŷą ŮŰŰźůźŮŰźą ŮŰźŶ)

Tł ałł Ełł Ełz Ałł dBsą ? łątą ? TAŭł s łą ? Ałł ł^Ałą E

	ź ŮŰźćźźń źŮŰŶźŮźź	łałŰźźń Ű´ ćąŮźŮŰźźń	j´ ćąŮźŮŰźźń Ű´ ń ŁŮŰŰŰą ć´ ź źŮŰŮźŮźćźg ůůŮ ŮĝŷŁ	j´ ćąŮźŮŰźźŶ ŭćą ćźćźźł 3 3ńŁŶ3	EźŰŰźŮŰ Ű´ ćąŮźŮŰźźŶ	j ŭćą ćźńźdŰŰ Ű´ ćąŮźŮŰźźŶ ŮźŰźł 3 ŭźŮŰŶ3Ůŷ3 3ńŁćg	J´ ńźćźź ć Ůźĝ 3ŷć	Łł 3ćźć
J´ ńźćźź Ű źŮŰŶ Ŭłą3 31ą ątůźŮźźą ćźg 2006 ůł ŁŭŶ 3Ű ŁŮ ŰŰ ątŶ.j .Ŷ.	**203.471.633,90**	**112.331,96**	**6.389,01**	**312.925,34**	**148.664,37**	**367.399.887,51**	**(30.842.178,81)**	**540.609.653,28**
Tŷĵŭćĝą ůůŮŷĝ 2007 ŁŮŰŶ Ű´ ń ŭńĵą ćĝĝ	0,00	0,00	0,00	0,00	0,00	0,00	3.820.736,75	**3.820.736,75**
J´ ńźćźź Ű źŮŰŶ Ŭłą3 31ą ątůźŮźźą ćźg 2007 ůł ŁŭŶ 3Ű ŁŮ ŰŰ ątŶ.j .Ŷ.	**203.471.633,90**	**112.331,96**	**6.389,01**	**312.925,34**	**148.664,37**	**367.399.887,51**	**(27.021.442,06)**	**544.430.390,03**
J´ ńźćźź Ű źŮŰŶ Ŭłą3 31ą ątůźŮźźą ćźg 2007 ůł ŁŭŶ 3Ű ŁŮ ŰŰ ątŶ.j .Ŷ.	**203.471.633,90**	**112.331,96**	**6.389,01**	**312.925,34**	**148.664,37**	**367.399.887,51**	**(27.021.442,06)**	**544.430.390,03**
Tŷĵŭćĝą ůůŮŷĝ 2008 ŁŮŰŶ Ű´ ń ŭńĵą ćĝĝ	0,00	0,00	0,00	0,00	0,00	0,00	4.020.860,70	**4.020.860,70**
J´ ńźćźź Ű źŮŰŶ Ŭłą3 31ą ątůźŮźźą ćźg 2008 ůł ŁŭŶ 3Ű ŁŮ ŰŰ ątŶ.j .Ŷ.	**203.471.633,90**	**112.331,96**	**6.389,01**	**312.925,34**	**148.664,37**	**367.399.887,51**	**(23.000.581,36)**	**548.451.250,73**

Αναλυτικά στοιχεία Ισολογισμού (Α.σταθ.) και Α.Κ.Ε.Π.
ΑΓΕΩΡΓΙΚΗ ΣΥΝΕΤΑΙΡΙΣΤΙΚΗ ΤΡΑΠΕΖΑ
ΣΥΝΟΠΤΙΚΗ ΚΑΤΑΣΤΑΣΗ ΤΗΣ 1η ΙΑΝΟΥΑΡΙΟΥ 2008 ΕΩΣ 31η ΔΕΚΕΜΒΡΙΟΥ 2008
(ΕΝΤΟΣ ΣΥΝΟΛΟΥ ΔΙΑΚΟΣΙΩΝ ΧΙΛΙΑΔΩΝ ΕΥΡΩ, ΕΚΤΟΣ ΑΝΑΛΟΓΙΚΩΝ ΣΤΟΙΧΕΙΩΝ)

Περιγραφή	Ομίλος		Τράπεζα	
	1/1-31/12/2008	1/1-31/12/2007	1/1-31/12/2008	1/1-31/12/2007
Ενεργητικό:				
Ταμειακά διαθέσιμα	34.776.540,03	17.804.071,24	4.084.135,76	3.820.736,75
Απαιτήσεις (από):				
Δάνεια	13.967.683,04	11.855.941,55	12.727.455,80	10.497.314,56
Υπόλοιπα	123.411,75	119.030,61	0,00	0,00
Χρεόγραφα (εκτός αυτά) Σύνολο	0,00	1.858,21	0,00	(1.792,76)
Δάνεια	0,00	352.607,12	0,00	0,00
Λοιπά Ενεργητικά Ενεργητικού	(911.908,45)	(584.828,31)	0,00	0,00
Μείον: Προβλέψεις	(4.078.119,98)	(3.123.507,36)	(647.407,24)	(302.936,78)
	43.877.606,39	26.425.173,06	16.164.184,32	14.013.321,77
Υποχρεώσεις/ Ίδια Κεφάλαια Λογαριασμός αποτελεσμάτων				
Κέρδη (Ζημίες) Εξαμήνου	117.353,47	(192.375,77)	0,00	0,00
Κέρδη (Ζημίες) Προηγούμενων	(8.370.874,39)	(14.012.358,55)	(279.285,42)	(176.058,71)
Κέρδη (Ζημίες) Εκτός Ισολογισμού	16.615,45	(107.782,76)	0,00	986,06
(Κέρδη) / Ζημίες Χρήσεως (Πίστωση Τ.Ο. 3)	(1.446.676,70)	687.285,20	(12.698.526,24)	(9.194.998,18)
(Κέρδη):				
Μείον: Φόρος εισοδήματος	(737.319,72)	(318.016,83)	(2.692,90)	(956,08)
Υπόλοιπο Κερδών εις νέο	(3.043.949,85)	(3.276.342,16)	(61.486,20)	9.572,79
Σύνολο Υποχρεώσεων / (Κέρδη Χρήσεως) Σύνολο (Α)	**30.412.754,65**	**9.205.582,18**	**3.122.193,56**	**4.651.867,65**
Εξωλογιστικά:				
Λογ/σμοί Εξωλογιστικών Υπόλοιπα Εξωλογιστικών	6.139.093,11	2.057.035,46	0,00	0,00
Λογ/σμοί Εξωλογιστικών Εξωλογιστικών	(44.191.271,54)	(32.004.240,77)	(29.917,06)	(4.526,67)
Λογ/σμοί Εξωλογιστικών Εξωλογιστικών	72.749,33	3.160,08	0,00	1.792,77
Εγγυήσεις	4.815.439,70	3.381.179,68	650.100,14	303.892,86
Υπόλοιπα Εξωλογιστικών	0,00	0,00	0,00	0,00
Σύνολο Εξωλογιστικών / (Υπόλοιπα Εξωλογιστικών) Σύνολο (Β)	**(33.163.989,40)**	**(26.562.865,55)**	**620.183,08**	**301.158,96**
Λογαριασμοί Τάξεως:				
Λογ/σμοί Τάξεως (Υπόλοιπα) Σύνολο	9.850.271,70	11.460.774,56	0,00	0,00
Σύνολο Υπόλοιπα / (Υπόλοιπα) Σύνολο Λογαριασμών Τάξεως (Γ)	**9.850.271,70**	**11.460.774,56**	**0,00**	**0,00**
Γενικό Σύνολο / (Κέρδη) Χρήσεως (Α)+(Β)+(Γ)	**7.099.036,95**	**(5.896.508,80)**	**3.742.376,64**	**4.953.026,61**
Λογαριασμοί Εξωλογιστικών Υπόλοιπα Εξωλογιστικών	**75.827.578,78**	**81.724.086,92**	**8.831.986,81**	**3.878.960,20**
Λογαριασμοί Εξωλογιστικών Υπόλοιπα Χρήσεως	**82.926.615,73**	**75.827.578,12**	**12.574.363,45**	**8.831.986,81**

Γενικός Διευθυντής

Η Υπεύθυνη Λογιστηρίου κ. Ιωάννα Χρ. Χρυσοστόμου δηλώνει ότι η Ετήσια Οικονομική Έκθεση της Α.Κ.Ε.Π. Συνεταιριστικής Τράπεζας 01/01/2008 έως 31/12/2008.

Λευκωσία, 11 Μαΐου 2009

Η Υπεύθυνη Λογιστηρίου κ. Ιωάννα Χρ. Χρυσοστόμου

Γενικός Διευθυντής

Ανώνυμη Εταιρεία Ενέργειας Αποβλήτων (Α.Ε.Α.Α.) και Θερμικής Ανάκτησης
Ανακύκλωση Βιομηχανικών Υπολειμμάτων
Ισολογισμός 1η Ιανουαρίου 2008 έως 31η Δεκεμβρίου 2008
(ποσά σε Ευρώ βάσει Διεθνών Λογιστικών Προτύπων, Δημοσιευμένα στοιχεία, Ποσά εκφρασμένα σε χιλιάδες Ευρώ)

	Σημείωση	Εταιρεία 1/1-31/12/2008	Εταιρεία 1/1-31/12/2007	Ομίλος 1/1-31/12/2008	Ομίλος 1/1-31/12/2007
Κυκλοφορούν Ενεργητικό					
Αποθέματα		155.329.624,78	115.984.458,62	12.559.690,27	9.309.028,35
Πελάτες: Πλέον/(Μείον) Προβλέψεις		(126.088.622,93)	(92.633.939,26)	(12.703.859,99)	(10.482.757,53)
Πελάτες εμπορικού χαρτοφυλακίου		29.241.001,85	23.350.519,36	(144.169,72)	(1.173.729,18)
Χρεώστες διάφοροι και λογαριασμοί εισπρακτέοι	7	12.349.912,32	1.975.168,99	37.024,82	17.586,12
		41.590.914,17	25.325.688,35	(107.144,90)	(1.156.143,06)
Υποχρεώσεις προς τράπεζες βραχυπρόθεσμες	8	(6.654.945,54)	(6.159.068,60)	(1.323.619,90)	(1.138.584,14)
Υποχρεώσεις μακροπρόθεσμες λήξεως εντός χρήσεως	9	(5.164.622,77)	(4.705.447,68)	0,00	0,00
Χρεώστες εμπορικοί και λοιπές υποχρεώσεις	10	(1.414,64)	(365.436,50)	(1.414,64)	(1.215,46)
Δάνεια μετόχων Ο.Ε. & Κοινοπραξιών	26	911.908,45	584.828,31	0,00	0,00
Καθαρή θέση κεφαλαίου κίνησης		30.681.839,67	14.680.563,88	(1.432.179,44)	(2.295.942,66)
Πάγια στοιχεία ενεργητικού	11	0,00	0,00	4.868.907,96	5.813.742,63
Υποχρεώσεις μακροπρόθεσμες	12	(737.319,72)	(318.016,95)	(2.692,90)	(956,08)
Αναβαλλόμενες φορολογικές υποχρεώσεις	12	4.832.020,08	3.441.524,31	650.100,14	303.892,86
Σύνολο Απασχολούμενου Κεφαλαίου		34.776.540,03	17.804.071,24	4.084.135,76	3.820.736,75
Μακροπρόθεσμα δάνεια	13	(3.900.408,45)	(2.619.385,32)	0,00	0,00
Χρεώστες εμπορικοί και λοιπές υποχρεώσεις	13	(63.275,06)	0,00	(63.275,06)	0,00
Μακροπρόθεσμα δάνεια μετόχων Ο.Ε. & Κοινοπραξιών	13	(2.598.053,10)	(366.095,20)	0,00	0,00
Σύνολο Κεφαλαίου		**28.214.803,42**	**14.818.590,72**	**4.020.860,70**	**3.820.736,75**
Κέρδη ανά μετοχή (σε Ευρώ)					
Βασικά	14	**4,0699**	**2,1375**	**0,5800**	**0,5511**

Η Διευθύνουσα Σύμβουλος & Διευθύνων Σύμβουλος

Η Οικονομικός Διευθυντής

Η Υπεύθυνη Λογιστηρίου

Χρήστος Ι. Βεργίνης
Α.Δ.Τ. Χ 014949

Δημήτριος Ε. Γιαννάκος
Α.Μ. Α.Ε. 553750

Ευάγγελος Π. Γιαννάκος
Ι.Δ. Α.Δ.Τ. Ο 0008900/Ι Δημ. Ρεθύμνου

Ａ¢ŋ ŁΛłŋ ¢ŋłŋ ?ΒΖ ¢ΕΕ ŋ ΑΛłΒΜ (Ａ.¢ŋ .) ŋ .Ａ.
ＡŰźůśŮŋΒśźćźćźŋŋŋΤŮŰŰůŰŤůŮłŋ
ćśŮŰłŋ ćŋźůŋŮŤ ŋ 1ŋłŮźćŋŮłŋ ćłŋ 2008 ŋŤŤ ŋ 31ŋ ¢ŋŮźŮźŮźŋ ćŋ 2008
(¢ŮŤ´ćůŤŮźŮźŮźŮ´ŮŰŋŮůεŋźŮůŮΑŋŋι , ŮźŰŋŋŮźŮźŮźŮŰŋŋŮŰŰźŮźŮŰŋŋŮŰźŮŤ)

ŁΕΒśΒŮłΕΖΒΕ		ΒΒΖłśΒΕ		¢Ａ¢ŋłΛłŋ	
ＡΖＡΛŰ¢¢ŁΤΒ	**ΕŋεŮŤŤůŋ**	**31/12/2008**	**31/12/2007**	**31/12/2008**	**31/12/2007**
ŮΤźćŤŮźŮłŮŋŋŋŰźŋ					
Ａźůι εŮŰŮŋŮźćŤŮźŋ´ćźůŮźŋ	15	518.360.664,29	441.868.560,95	498.063.201,08	416.518.111,62
ŋ ůι εŮŰŮŋŮźćŤŮźŋ´ćźůŮźŋ	16	1.012.973,28	1.175.349,53	375,26	375,20
ΕŋεεŮŰźćŋŋŋůŮŋŋźŮŰŋźŋŋŋŮŰŋźŋŮŮŋ		0,00	0,00	373.985.164,54	373.985.164,54
ΖŮźŋ´ŋ ŋŋŋŮŰεŮŋŮŤ ŮźŮźůŮźŋ	17	268.961,23	285.576,68	6.594,81	6.594,81
ŋźŮŮźźŋεŮźŮŋŋŰźŋ´ćźćźŋŋŋŮŤ ŮźŮźůŮźŋ	13	2.832.439,67	5.430.492,86	0,00	0,00
ΕΕźćźćźŋ´ŮźŋŋŋŮźŮŋŋŮŰźŋŋ		***522.475.038,47***	***448.759.980,02***	***872.055.335,69***	***790.510.246,17***
ΤŋźźćŰźŋ ćź źŮŋŮŋŋŮźŮŋŋŮŰźŋŋ					
ŋ´ćŋŋεŮŰŮ	19	4.721.302,74	4.838.656,21	0,00	0,00
ŮŮźŋŤŮŋŋźŮźźćź ŋŋŮ´ŮźŮźůŮźŋ	20	59.728.165,16	49.896.986,18	857.249,95	577.964,53
ΖŮŋŋŮŤźŮźćŋŋεŮŰźŋŤŮźŮŋŋůźεŮ	21	82.926.615,73	75.827.578,78	12.574.363,45	8.831.986,81
ΕΕźćźćźźŋźźćŰŋŋźź źŮźŋŋŮźŮŋŋŮŰźŋŋźź		***147.376.083,63***	***130.563.221,17***	***13.431.613,40***	***9.409.951,34***
ΕΜ?ΒśΒ ＡΖＡΛŰ¢¢ŁΤΒΜ		**669.851.122,10**	**579.323.201,19**	**885.486.949,09**	**799.920.197,51**
ŮŋŮ¢¢ŁΤΒ					
łŋłŋ ΤＡŰŋśŋłŋ					
ΖŮŰźćźŋŋŋŮŰŋŋŋŮźŮźźŋ	22	203.471.633,90	203.471.633,90	203.471.633,90	203.471.633,90
ŋ´ćŋŋŮźŮŋŋŮźŋŋŋŮ´ŋŋŮźŋźćŋŋŋεŮŰźćźŋźźź ŋŋŮŰŮźŮźŋŋŋ	23	(1.256.319,53)	(1.256.319,53)	0,00	0,00
ŋ´ćŋŋŮźŮŋŋŮźŋŋŋŮźŮźŮźŮ	23	1.778.610,67	1.301.665,80	367.980.198,19	367.980.198,19
Μ´ŋŋźźź ć ŋŋŮźŋ ůι ź (ćŋεź ź) Ůźŋŋźŋźć		63.746.246,41	36.008.388,21	(23.000.581,36)	(27.021.442,06)
ΕΕźćźćźłůŋŋź ΤŮŰŮźŮźŋŋź		**267.740.171,45**	**239.525.368,38**	**548.451.250,73**	**544.430.390,03**
ΜŮźΒŋ ΛＡqΕＡłΕ					
ΖŮźŋ´ŋ ŋŋŋŮŰεŮźŮźŋ´ćźŋŋŮ ůŮźŋ					
ćŋŤźŮźŮŮ	24	21.311.046,26	5.100.000,00	0,00	0,00
ŮŋćŋŋŋźŮźŋŋŋŮ´Ůŋćźŋŋŋ´ŋćŋŋŮźŋŋŋŮŋŮźŋŋŋŮźćεźŋźćźŋŋ	25	1.119.065,24	1.005.592,55	0,00	0,00
ŋźŮŮźźŋεŮźŮźŋŋŋźŋćźŋŋŋźŋŋŋŮ´ćźŋŮ ůŮźŋ	13	16.057,97	16.057,97	16.057,97	16.057,97
ΖŮźźźźŮźźŋŤ ŋůźŋŋŮźŋŋŋŮźźι ź Ů´ źźźŋŋŋŮŋŮůŮŋźź	26	19.559.458,21	14.332.273,55	9.600,00	9.600,00
ŮŋćŋŋŋźŮźŋŋŋŮźŋŋŮźŋŮźŋŮźŋŋŋŮźŋŋŋŮźźźŋźźźźŋŋŋŮ	27	83.882,16	73.943,44	0,00	0,00
ΜźźŋŋŋŋεŮźŋ´ŋ ŋŋŋŮŰεŮźŮźŋ´ćźŋŮ ůŮźŋ	28	298.038.533,37	262.361.305,93	0,00	0,00
ΕΕźćźćźεŮźŋ´ŋ ŋŋŋŮŰεźŋź ź´ćźŋŮ ůŮŋź ź		***340.128.043,21***	***282.889.173,44***	***25.657,97***	***25.657,97***
ćŋŮźŋ´ŋ ŋŋŋŮŰεŮźŮźŋ´ćźŋŮ ůŮźŋ					
ŮŋεźćŋŋŮŋŮŋŋŋźŮźźźźŋŋŋŮźŋ´ćźŋŮ ůŮźŋ	29	55.784.391,64	47.086.451,29	336.988.747,84	255.444.645,82
ćŋŤźŮźŮŮ	24	0,00	6.360.774,56	0,00	0,00
ćŋŮźŋ´ŋ ŋŋŋŮŰεŮźŮźŋŋŋźŋćźŋŋŋźŋŋŋŮ´ćźŋŮ ůŮźŋ		6.198.515,80	3.461.433,52	21.292,55	19.503,69
ΕΕźćźćźbŋŮźŋ´ŋ ŋŋŋŮŰεźŋź ź´ćźŋŮ ůŮŋź ź		***61.982.907,44***	***56.908.659,37***	***337.010.040,39***	***255.464.149,51***
ΕΕźćźćźź´ćźŋŮ ůŮŋź ź		**402.110.950,65**	**339.797.832,81**	**337.035.698,36**	**255.489.807,48**
ΕΜ?ΒśΒłŋłŋ?ΤＡŰŋśŋłŋ?ΤŋŁΜΒŋ ΛＡqΕＡŋ?		**669.851.122,10**	**579.323.201,19**	**885.486.949,09**	**799.920.197,51**

ΒŮΛΒＡŋΛΒΕ¢ΒΜ ŋΕ. &
łＡΜŮΜ?ŋ?ΕΜΖćΒΜśΒΕ

ΒŋŋŁŮΛΒＡŋΛΒΕ¢ΒΜ ŋΕ.

ΒśΒŮłΕ¢¢ΕΕ

?ŁΤΒśŋΒΕ¢ΕŋśŋΕΕ
? 014949

ćΛŋłśŋΕΕŮＡqΛŮłΒΕ
Λ 553750

ŮŁ?ŋŋ ?¢ΕΕŮＡΛŁΤśŋΕΕ
ŋΖΒＡ 0008900/ŋôŋ¢ŋΕΕ

Ásgy kötött részvénytársaság (Á.csny.) y .Á.
ÁÚzsdÜg Bszcs3csszygT ÜÚÜsÜTsÜg
csÜ Útq cy vsdq Ü h 1q KÜ3cgÜy csg 2008 yr g 31q csÜsÜz fy csg 2008
(gÜ´ csT ÜszÜsÜ´ Üty Üsszy3Ü sÜÁgy i , ÜsÜhg Ü3 Ü3Üty ÜÜÜszüÜty ÜÜszT)

Ty gy Ezy Ezg z Ágy dBszq ? kcsq ? TÁü y s y kq ? Bz kszBJ

	z ÜÜszcszh szÜTszüszK	gÜszüszh Ü´ csÜz ÜÜszh	y´ csÜz ÜÜszh Ü´ h ÜÜÜÜg´ c´ v szÜüÜszüszg sÜ Üy y i	Ðszüszü Ü´ csÜz ÜÜszT	y´ csÜz ÜÜszT ügy cszcszci 3 3hzr 3	y´ csÜz ÜÜszh Ü´ h Üi 3qsq szÜüÜszüszgi	J´ hszcs c Üg 3yc	Ezi 3cszc
J´ hszcs Ü szÜTü Üty 3 31q csÜsÜz fy csg 2006 sÜi z ür 3Ü z sÜÜ csÜy .Ü.	**203.471.633,90**	**526.962,47**	**6.598,11**	**148.664,37**	**268.805,89**	**(1.256.319,53)**	**21.540.431,68**	**224.706.776,89**
Ty ücg cy vsÜr g 2007 zÜTü Ü´ h üh y cgg	0,00	350.634,96	0,00	0,00	0,00	0,00	14.467.956,53	**14.818.591,49**
J´ hszcs Ü szÜTü Üty 3 31q csÜsÜz fy csg 2007 sÜi z ür 3Ü z sÜÜ csÜy .Ü.	**203.471.633,90**	**877.597,43**	**6.598,11**	**148.664,37**	**268.805,89**	**(1.256.319,53)**	**36.008.388,21**	**239.525.368,38**
J´ hszcs Ü szÜTü Üty 3 31q csÜsÜz fy csg 2007 sÜi z ür 3Ü z sÜÜ csÜy .Ü.	**203.471.633,90**	**877.597,43**	**6.598,11**	**148.664,37**	**268.805,89**	**(1.256.319,53)**	**36.008.388,21**	**239.525.368,38**
Ty ücg cy vsÜr g 2008 zÜTü Ü´ h üh y cgg	0,00	476.944,87	0,00	0,00	0,00	0,00	27.737.858,20	**28.214.803,07**
J´ hszcs Ü szÜTü Üty 3 31q csÜsÜz fy csg 2008 sÜi z ür 3Ü z sÜÜ csÜy .Ü.	**203.471.633,90**	**1.354.542,30**	**6.598,11**	**148.664,37**	**268.805,89**	**(1.256.319,53)**	**63.746.246,41**	**267.740.171,45**

B ÜÁBÁcqÁBE gBJ csE. & csÁJÜJ?q ? EJz dBJszBE

B y ?gÜÁBÁcqÁBE gBJ csE.

B szBüÜEgE

?ÜTBszy BE gEy szgE
? 014949

dÁy Ky y E üÁq ÁüÜ BE
Á 553750

ü Ü?cy ?gE ÜÁÁÜTszgE
y z BÁ 0008900/y ôgy ?gE

Ásajt Kft. (korábban Szőke Zoltán Kft.) és leányvállalatai
Konszolidált saját tőke-változás kimutatása
az 2008. évben és az azt megelőző évben, a 2008. december 31-ére készített konszolidált éves beszámoló részeként

Tőke-változás kimutatása 2007. december 31-ére és 2008. december 31-ére

	Jegyzett tőke	Visszavásárolt saját részvények	Tőke-visszaszerzés miatt keletkezett eredménytartalék	Saját részvényekre adott előleg	Egyéb tőkeelemek	Tőke-visszaszerzés miatt keletkezett eredménytartalék	Adózott eredmény	Saját tőke
Az 2006. december 31-ére készített konszolidált éves beszámoló szerint	**203.471.633,90**	**112.331,96**	**6.389,01**	**312.925,34**	**148.664,37**	**367.399.887,51**	**(30.842.178,81)**	**540.609.653,28**
Tőke-visszaszerzés 2007 évben	0,00	0,00	0,00	0,00	0,00	0,00	3.820.736,75	**3.820.736,75**
Az 2007. december 31-ére készített konszolidált éves beszámoló szerint	**203.471.633,90**	**112.331,96**	**6.389,01**	**312.925,34**	**148.664,37**	**367.399.887,51**	**(27.021.442,06)**	**544.430.390,03**
Az 2007. december 31-ére készített konszolidált éves beszámoló szerint	**203.471.633,90**	**112.331,96**	**6.389,01**	**312.925,34**	**148.664,37**	**367.399.887,51**	**(27.021.442,06)**	**544.430.390,03**
Tőke-visszaszerzés 2008 évben	0,00	0,00	0,00	0,00	0,00	0,00	4.020.860,70	**4.020.860,70**
Az 2008. december 31-ére készített konszolidált éves beszámoló szerint	**203.471.633,90**	**112.331,96**	**6.389,01**	**312.925,34**	**148.664,37**	**367.399.887,51**	**(23.000.581,36)**	**548.451.250,73**

Szőke Zoltán ügyvezető igazgató

Szőke Zoltán ügyvezető igazgató

Szőke Szilvia könyvvizsgáló

könyvvizsgálói igazolvány szám: 014949

könyvvizsgálói igazolvány szám: 553750

könyvvizsgáló cégjegyzésre jogosult
könyvvizsgálói kamarai tagszám: 0008900/jogi személyiségű könyvvizsgáló

Ανώνυμη Εταιρεία Εμπορίας Καυσίμων (Α.Ε.Ε.Κ.)
ΑΙΘΕΡ ΕΜΠΟΡΙΑ ΚΑΥΣΙΜΩΝ ΑΝΩΝΥΜΗ ΕΤΑΙΡΕΙΑ
ΣΥΝΟΠΤΙΚΗ ΚΑΤΑΣΤΑΣΗ ΧΡΗΜΑΤΟΟΙΚΟΝΟΜΙΚΗΣ ΘΕΣΗΣ 1η ΙΑΝΟΥΑΡΙΟΥ 2008 ΕΩΣ 31η ΔΕΚΕΜΒΡΙΟΥ 2008
(ΕΝΤΟΣ ΣΥΝΟΛΟΥ ΔΙΑΚΟΠΩΝ ΠΡΟΥΠΟΛΟΓΙΣΜΟΥ ΚΑΙ ΟΙΚΟΝΟΜΙΚΩΝ ΠΛΗΡΟΦΟΡΙΩΝ)

Ποσά σε Ευρώ	Εταιρεία		Όμιλος	
	1/1-31/12/2008	1/1-31/12/2007	1/1-31/12/2008	1/1-31/12/2007
Ενεργητικό μη κυκλοφορούν:				
Υπεραξία	34.776.540,03	17.804.071,24	4.084.135,76	3.820.736,75
Άυλα (εκτός υπ.) Περιουσιακά Στοιχεία:		0,00		0,00
Ενσώματα Πάγια	13.967.683,04	11.855.941,55	12.727.455,80	10.497.314,56
Επενδυτικά Ακίνητα	123.411,75	119.030,61	0,00	0,00
Δικαιώματα (πλην χρ.) Υπό Πώληση Χρεογράφων	0,00	1.858,21	0,00	(1.792,76)
Λοιπές Μακροπρόθεσμες Απαιτήσεις	0,00	352.607,12	0,00	0,00
Λοιπές Βραχυπρόθεσμες Υποχρεώσεις Μετά Από Ένα Χρόνο	(911.908,45)	(584.828,31)	0,00	0,00
Αναβαλλόμενες Φορολογικές Απαιτήσεις/Υποχρεώσεις	(4.078.119,98)	(3.123.507,36)	(647.407,24)	(302.936,78)
	43.877.606,39	26.425.173,06	16.164.184,32	14.013.321,77
Κυκλοφορούν Ενεργητικό/ Βραχυπρόθεσμες Υποχρεώσεις αναταξινομημένες σε Κυκλοφορούν Ενεργητικό σύμφωνα με τα Δ.Λ.Π.:				
Αποθέματα	117.353,47	(192.375,77)	0,00	0,00
Απαιτήσεις από Πελάτες	(8.370.874,39)	(14.012.358,55)	(279.285,42)	(176.058,71)
Λοιπές Απαιτήσεις	16.615,45	(107.782,76)	0,00	986,06
(Υποχρεώσεις) / Πιστώσεις Χρεωστικών Τόκων (πλην αναβαλλόμενων)	(1.446.676,70)	687.285,20	(12.698.526,24)	(9.194.998,18)
(Υποχρεώσεις):				
Αναβαλλόμενες Φορολογικές Υποχρεώσεις	(737.319,72)	(318.016,83)	(2.692,90)	(956,08)
Λοιπές Βραχυπρόθεσμες Υποχρεώσεις	(3.043.949,85)	(3.276.342,16)	(61.486,20)	9.572,79
Καθαρή Θέση Κύκλου Εργασιών / (Υποχρέωση Κύκλου Εργασιών) (Α)	**30.412.754,65**	**9.205.582,18**	**3.122.193,56**	**4.651.867,65**
Ταμειακές Ροές από Λειτουργικές Δραστηριότητες:				
Κέρδη προ φόρων από Συνεχιζόμενες Δραστηριότητες	6.139.093,11	2.057.035,46	0,00	0,00
Πλέον/μείον προσαρμογές για:				
Αποσβέσεις Παγίων Περιουσιακών Στοιχείων	(44.191.271,54)	(32.004.240,77)	(29.917,06)	(4.526,67)
Αποσβέσεις Υπεραξίας	72.749,33	3.160,08	0,00	1.792,77
Χρεωστικοί Τόκοι	4.815.439,70	3.381.179,68	650.100,14	303.892,86
Πιστωτικοί Τόκοι	0,00	0,00	0,00	0,00
Καθαρή Θέση Κύκλου Εργασιών / (Υποχρέωση Κύκλου Εργασιών) (Β)	**(33.163.989,40)**	**(26.562.865,55)**	**620.183,08**	**301.158,96**
Χρηματοδοτικές Δραστηριότητες:				
Αποπληρωμές (Χορηγήσεις) Δανείων	9.850.271,70	11.460.774,56	0,00	0,00
Καθαρή Θέση Κύκλου Εργασιών / (Υποχρέωση Κύκλου Εργασιών) Χρηματοδοτικών Δραστηριοτήτων (Γ)	**9.850.271,70**	**11.460.774,56**	**0,00**	**0,00**
Καθαρή Αύξηση / (Μείωση) Ταμειακών Διαθεσίμων και Ισοδυνάμων (Α)+(Β)+(Γ)	**7.099.036,95**	**(5.896.508,80)**	**3.742.376,64**	**4.953.026,61**
Υπόλοιπο Ταμειακών Διαθεσίμων και Ισοδυνάμων Έναρξης περιόδου	**75.827.578,78**	**81.724.086,92**	**8.831.986,81**	**3.878.960,20**
Υπόλοιπο Ταμειακών Διαθεσίμων και Ισοδυνάμων Λήξης περιόδου	**82.926.615,73**	**75.827.578,12**	**12.574.363,45**	**8.831.986,81**

Η Υπεύθυνη Λογιστηρίου
Ιωάννα Γ. Κ. Κωνσταντίνου

Η Διευθύνουσα Σύμβουλος
Ιωάννα Κ. Κωνσταντίνου

Η Οικονομικός Διευθυντής
Δημήτριος Σ. Μπαλάφας

ΑΔΤ Π 014949

Α.Μ. Α' Τάξης 553750

Αριθ. Μητρώου Α.Ε. 0008900/Ι ΟΕΠΕΣ

1. ҚҰЛАНЫЛАТЫН АҚПАРАТТЫҚ ДЕРЕКТЕРДІҢ ЖАЛПЫ ТІЗІМІ

Біз ағымдағы жылдың 3 **АҚПАРАТТЫҚ ХАБАРЛАМАНЫҢ Ж.А.** құрылымдық бөлімшелерінің қызметкерлерінің еңбегі арқылы жинақталған деректерді (яғни АҚПАРАТТЫҚ ХАБАРЛАМАНЫҢ ЖАЛПЫ ЖАЗУЫ) Қазақстан Республикасының Ұлттық банкінің 1995 жылғы 30 наурыздағы № 2364, 1997 жылғы 31 желтоқсандағы № 2528 нормативтік құқықтық актілерінде бекітілген нормативтік-құқықтық актілерге сәйкес жинаймыз.

Біз ағымдағы АҚПАРАТТЫҚ ХАБАРЛАМАНЫҢ ЖАЛПЫ ЖАЗУЫ мынадай деректерді қамтиды: Қазақстан Республикасының резидент емес заңды тұлғаларының Қазақстан Республикасының резидент заңды тұлғаларына берілген несиелерінің, қарыздарының, сондай-ақ Қазақстан Республикасының резидент заңды тұлғаларының Қазақстан Республикасының резидент емес заңды тұлғаларына берілген несиелерінің, қарыздарының жиынтық көлемі туралы деректер. Бұл деректер Қазақстан Республикасының резидент заңды тұлғаларының Қазақстан Республикасының резидент емес заңды тұлғаларына берілген несиелерінің, қарыздарының жиынтық көлемінің 30 пайыздық шегінде, сондай-ақ 30 пайыздық шегінде дебиторлық немесе кредиторлық берешектерінің жиынтық көлемінің ағымдағы жылдың 1 қаңтарындағы жағдай бойынша мерзімі өтпеген, мерзімі өтпеген берешектерінің ағымдағы жылдың 1 қаңтарындағы жағдай бойынша мерзімі өтпеген берешектерінің жиынтық көлемінің 1 пайызы шегінде, ал Қазақстан Республикасының резидент заңды тұлғаларының Қазақстан Республикасының резидент емес заңды тұлғаларына берілген несиелерінің, қарыздарының

2. Budget Performance Report

2.1 Introduction

Budget performance report for the period 1/1-31/12/2008 covers the budgetary performance of the Government of Mauritius (GoM) and the Rodrigues Regional Assembly (RRA). It also covers the budgetary performance of the Agalega and Cargados Carajos Islands. The report also covers the budgetary performance of the Public Sector Investment Programme (PSIP) and the Rodrigues Development Fund (RDF).

Budget performance report for the period 1/1-31/12/2008 covers the budgetary performance of the Government of Mauritius (GoM) and the Rodrigues Regional Assembly (RRA) and the budgetary performance of the Public Sector Investment Programme (PSIP) and the Rodrigues Development Fund (RDF) and the Agalega and Cargados Carajos Islands. The report also covers the budgetary performance of the Public Sector Investment Programme (PSIP) and the Rodrigues Development Fund (RDF) for the period 1st January to 31st December 2008.

2.2 Budget Performance of the Government of Mauritius

The Budget Performance Report for the period 1st January to 31st December 2008 covers the budgetary performance of the Government of Mauritius (GoM) and the Rodrigues Regional Assembly (RRA) and the budgetary performance of the Public Sector Investment Programme (PSIP) and the Rodrigues Development Fund (RDF) and the Agalega and Cargados Carajos Islands. The report also covers the budgetary performance of the Public Sector Investment Programme (PSIP) and the Rodrigues Development Fund (RDF) for the period 1st January to 31st December 2008 as per the Public Sector Investment Programme (PSIP) Report for the period 1st January to 31st December 2008 (Budget Speech 2190/1920) and the Rodrigues Development Fund (RDF) Report for the period 12/06/2007 to 31st December 2008 and the Agalega and Cargados Carajos Islands Report for the period 1st January to 31st December 2008 as per the Public Sector Investment Programme (PSIP) Report for the period 1st January to 31st December 2005.

2.3 Budget Performance

The budgetary performance of the Government of Mauritius (GoM) and the Rodrigues Regional Assembly (RRA) and the budgetary performance of the Public Sector Investment Programme (PSIP) and the Rodrigues Development Fund (RDF) and the Agalega and Cargados Carajos Islands for the period 1st January to 31st December 2008 is as follows. The budgetary performance of the Government of Mauritius (GoM) and the Rodrigues Regional Assembly (RRA) and the budgetary performance of the Public Sector Investment Programme (PSIP) and the Rodrigues Development Fund (RDF) and the Agalega and Cargados Carajos Islands for the period 1st January to 31st December 2008 is as follows. The budgetary performance of the Government of Mauritius (GoM) and the Rodrigues Regional Assembly (RRA) and the budgetary performance of the Public Sector Investment Programme (PSIP) and the Rodrigues Development Fund (RDF) and the Agalega and Cargados Carajos Islands for the period 1st January to 31st December 2008 is as follows.

ÚÈÚÚÈÊÊ ÉÚÚÚÉ ûÚÚÉ ÉÊûÉ ÉÚÚÊ ÉÚÚÊ ´ ÊÚÉÚÚÈ´ ÉÈÈÚ ´ ÊÚÉÚÚÈ É ÉÚÉ ûÚÚ Ú ÊÉÚÈûÚÊ ÚÊÊ É ÉÚÚÊÚÚ Ê ÉÊ ÚÊÊÚÉÚÚÚÉÚÉÚÚÚÉÚÉÚÚÚÉ

ÁÇéJ ŁÁłJ qdJ ?ÉBZ ¢ÉÉJ ÁÁłÉBJł (Á.qJ .) J .Á.
ÁÚÈůŠůÇÉBŠÈÈŠÈŠÈÈŠÈÈÇŤŮÚÚůŮŘůůÇ
ÈŠŮÚd cJ ÈůdŮŘ ĥ 1d łŮ3ÈgŮJ È 2008 ÈŘ d 31d qůÈůÚÈ bJ È 2008
(¢ŮŘ ´ ůŤŮÈůÚÈŮÈ´ ŮŮJ ŮůÈŷ3ŮůŮÁgJ ı , ÈůÚĥd Ù3 Ù3ŮÚŷJ ŮÚÚÈŮŠŮÚÈJ ŮÚÈŤ)

qÈŮJ ÈdŮŮŮ 12 ÉgÈbŤůŮÇÇ ŤŮJ ŮÈı J důdd (Service Concession Arrangements) (ŮÚŮJ ÈĥÈŮÚÚÈ ŠÈŮ ŮÚÈůŠŮÇ ÈÈŠÈŮÚÇÈŷd ´ ŮJ ŠĥůÈddd ´ Èd ŠůÈŠÈÈ Ù3 ÈŮŮŘ È ÈŮŮŘ Ùd3 1d łŮ3ÈgŮJ È 2008)

¢ qÈŮJ ÈdŮŮŮ ŮgÚÈ ´ J ŮÈÈŮÚŮ ŮÚÚÈŮÚÈ3 ŮJ ĥ´ È ÈŮÚÈ3 È´ ÈÈ ÈÈ´ ŮJ ŮÈŤJ důŠÈ ÈÈÈdŮ´ J ÿ´ ŮÈ3Ù ŮÚŮJ ÈĥÈÈdd3 ÚÚŮ d´ ŤJ ÈÈ3ÚŮ qJŤ.j .Ť. ŠÈŮ 3Ù ÈŮÚÚŮŤJ J È ůÈdd3 ÚÚÇ d´ ÈÈJ ŮÚ ůŮÇÇ ´ Èd ŮŮÈŮÈÈbŤ3ÈdÈ3 ÈŮÈ ÚŮ ůŠÈÈ ´ Èd ÚÚÈdd ´ ŮJ ŮŤJ È3ÚŮÈ ůÚÇÇ ůÈÚÚÈÈÈÈd ůÈÈbŤůŮÇÇ ´ ŮJ ŮÈı J důdd. Ù Ů bŤůd ÚÚd qÈŮJ ÈdŮŮŮ ÈÈ ´ ŮJ ŮŤJ důŠÈ È´ J ÿ´ ŮÈ 3Ù ŮŮŮŠŮ3ŤJ ůÈdd3 ÚÚd ůÈÚÚÈÈÈ d´ ÈŮÚÚÈÈ d´ ÈŮÚÚÈÈ ŤŮ3 ůÈÚÚÈÈÈ d´ ÈŮÚÚÈÈ ŤŮ3 ůÈdd3 ÿ3Ù ÈJ dÈŮÚÚÈÈÈÈÈÈĥ ůÚÚÈÈÈÈÈÈ, ŮÈÈŤ3Ù ŮŮŮŠŮ3ŤJ ůÈdd3 ÿ3Ù ÈJ dÈŮÚÚÈÈÈÈÈĥ ůÚÚÈÈÈÈÈÈ ŮŮ3 ŮJ ŮŮŮ3 ÿ ÈŮÚÚÈÈÈÈÈÈ. ¢ ŮŮ ÈĥŮŤ qÈŮJ ÈdŮŮŮ ŮŮŮ3 ÿÈÚÚŮÚÚJ ÈŮŮÈ ůÚd3 ÁÚÚÈJ ŮŮŮ ÈŮÈÚÚ3 ÿ ÈÈÈ. ¢ qÈŮJ ÈdŮŮŮ ŮgÚÚÈ ŮŮ3 ÿÈÚÈŮÈĥÈd gÈÈdŮÚÚdŮŮŮ ĥ ÚÚd3 ÁgJ Ť´ ŮÚÈÈ ÕŤŤůd.

qÈŮJ ÈdŮŮŮ 13 ŤJ ÈŮJ ŤÈÈŮÚÚ Ů ÈŠJ ŤbŮůůdd ´ ŮÈŮÚÚ Ù (ŮÚŮJ ÈĥÈŮÚÚÈ ŠÈŮ ŮÚÚůŠŮ ÈŮŮŠŮÚÚÈÈ ´ ŮJ ŠĥůÈddd ´ Èd ŠůÈŠÈÈ Ù ÈŮŮŘ È ÈŮŮŘ ÚÚd3 1d łÈgÈÈd 2008)

¢ ÁqqdŤJ Ť ŮÈÈÈůŮÈÈŮŮŮ d È´ ÈdŮ ůÈŮÚÚÈÈŮÚÈ3 ŮÚŮJ ÈŮŮŮ ÚŮ ĥůŤŤ3 ÈJ ÈŮÚÈ qÈ.Ť. 18 ŠÈŮ ÚÚd3 ŮŮŮŠŮ3ı J ůÚd ÚŤ3 ŮŮĥůŤŤ3. ¢ qÈŮJ ÈdŮŮŮ 13 ůÈůÚÈJ ÈŮÈŮ ĥŮÚÚ ĥŮÚŮ3 ÈÈ Ů ÈŮÚÚJ È ůŮÚÚ ´ ŮJ ÿÈÈd3 ŮŮŮÚÚÈÈÈŤŮÚÚ Ů ÈŠJ ŤbŮůůdd (´ .È. ´ ĥ3ÚÚddd) ŤŤ ÈÿJ ÈŤ ÈŠŮ ůd3ŮÚÈÈŮŮŮ´ ı ÈdůdŤ ÈŮÚÈ´ ŮÚÈŤŮŮ´ ÈJ È 3Ù ŮŮŮJ ŮÈŮ ŮŮŮŮŮÈŮ ŮŮŮŮŮÈÈŤŮÚÚ ůÚÚ ÈÿÈÈÈ3 ŮŮŮŮŮ ÚÚd ÈŤÿ d ŤŤJ ŮŮŤ È ÈŮÿÈ´ ÚŤ ůd ŮŮŤJ ŮŮŤ È, dŮ´ J ÿ´ ŮÈ3Ù ŮŮŮ ŮÚÚdůdd È´ È3Ù ÈŮŮŮ3ÿÈŮŮŮ ůÚŮ ŮŮŮŮŮÈŮ ŮŮŮŮŮÈÈŤŮÚÚ Ů ÈŠJ ŤbŮůůdd.*

È ÁqqdŤJ Ť ŮÈÈÈůŮÈÈŮŮŮ d È´ ÈdŮ ůÈŮÚÚÈÈŮÚÈ3 ŮÚŮJ ÈŮŮŮ ÚŮ ĥůŤŤ3 ÈJ ÈŮÚÈ qÈ.Ť. 18. J ÈŮÚÈ Ů ŮŠŮŮŮŮŮ

Æ¢¡ ÞÆÞ¡ ¢¢¡ ?ÞÞ¿ ¢ÞÞ¡ ÆÆÞÞ¡ (Æ.¢¢¡ .) ¡ .Æ.
**ÆÚÞ¿ÞÞ¡ÞÞ¡ÞÞ¿ÞÞ¿¿¿

úsáidtear. Á ndéantar úsáid ríomhaire agus córais ríomhaitheoireachta eile, úsáidtear an t-iomlán airgeadais agus an t-iomlán airgeadais ar an mbonn céanna. Éilíonn Ríomhaire 1 (ÚR 1) ó Ríomhaire 2 (ÚR 2) go ndéantar an t-iomlán airgeadais agus an t-iomlán airgeadais a chur ar aghaidh go díreach ó Ríomhaire 2 (ÚR 2) go Ríomhaire 3 (ÚR 3) agus go Ríomhaire 4 (ÚR 4) ar an bhfaoiseamh airgeadais agus an t-iomlán airgeadais a chur ar aghaidh go díreach ó Ríomhaire 4 (ÚR 4) go Ríomhaire 5 (ÚR 5) agus go Ríomhaire 6 (ÚR 6) ar an bhfaoiseamh airgeadais agus an t-iomlán airgeadais a chur ar aghaidh go díreach ó Ríomhaire 6 (ÚR 6) go Ríomhaire 7 (ÚR 7) agus go Ríomhaire 8 (ÚR 8) ar an bhfaoiseamh airgeadais agus an t-iomlán airgeadais a chur ar aghaidh go díreach ó Ríomhaire

Æ¢ÿ ÞÅÞÿ qÞÿ ?ÞÞz ¢ÞÞ ÆÅÞÞÞÿ (Æ.qÞÿ .) ÿ .Æ.
**ÆÜÞůÞÞÜÞÞÞ

Ãçéj ÉÃÉj qÉj ?ÉÉz çÉÉ j ÃÃÉÉJ (Ã.qÉj .) j .Ã.
**ÃÚÉůÉÚÉÉÉ

Æ¢ÞÞ ÞÞÞ ¢Þ ?ÞÞ ¢ÞÞ ÆÞÞÞ (Æ.¢Þ .) Þ .Æ.
**ÆÚÞÞÞ

(ƀ) ¤ ¤ÿ ůÈÞÿ Ú¤ÿ Ů ÞůŮůÿ È ÞŮ ůÈ¤ůÿ Ů Ů¤

ÁÉÉ¡ ÉÁÉ¡ ¢Ø¡ ?ÉÇ ¢ÉÉ¡ ÁÁÉÉÇ (Á.¢Ø¡ .) ¡ .Á.
**ÁÚÉÉÚÚÚ

Æ¢ÞÞ ÞÞÞ ¢Þ ?Þ¢ ¢Þ Æ ÞÞÞÞ (Æ.¢Þ .) Þ .Æ.
**ÆÚÞÞÞÞ

ÆÉ¡ ÞÆÞ¡ ¢¢¡ ?ÞÞ¿ ¢ÞÉ¡ ÆÆÞÞ¡ (Æ.¢¢¡ .) ¡ .Æ.
**ÆÚÞůÞÚ¡ÞÞ¢¢¢

ÆÉ¡ ÞÅÞ¡ ¤Þ¡ ?ÞÇ ¢ÞÉ¡ ÆÅÞÞ¡ (Æ.¤¡ .) ¡ .Æ.
**ÆÚÞ¡ÞÞ¡ÞÞ¡Þ

szám. melléklet 40 Az önkormányzatok és az azokat megillető- befizetési kötelezettséggel szemben elszámolt egyéb bevételek szám. melléklet 16 Az egyszerű eszközök és szolgáltatások) (Az egyszerűsítés szabályait az egyszerű könyvvezetés szabályai szerint az 2000/2001. (XII. 29.) PM rendelet 1. melléklete 2009)

A befizetési kötelezettséggel szemben elszámolt egyéb bevételek szám. melléklet 40 egyszerűsítés miatt az egyszerű könyvvezetés szabályai szerint az egyszerű könyvvezetés szabályait az egyszerű könyvvezetés szabályait az egyszerű könyvvezetés szabályait

Æ¢ÞÞ ÞÞÞ ¢ÞÞ ?ÞÞ¢ÞÞ ÞÞÞÞÞÞ (Æ.¢ÞÞ .) Þ .Æ.
ÆÞÞÞÞÞÞ

ÁÉÍÓÚ ŁÁŁÓ ÓÚÓ ÓÁŁÓ ÓÁŁÓ (Á.ÓÚÓ .) Ó .Á.
ÁÚÓÚÓÚÓ ÓÁŁÓ ÓÁŁÓ ÓÁŁÓ ÓÁŁÓ ÓÁŁÓ
ÓÁŁÓ ÚÓÚÓ ÓÚÓ ÚÓ ÓÚÓ 1Ó ŁÚÓÚÓ ÓÚÓ ÓÚÓ 2008 ÓÚÓ 31Ó ÓÚÓÚÓ ÓÚÓ ÓÚÓ 2008
*(ÉÚ´ ÓÚÓ ÚÓÚÓÚÓ´ ÚÚÓ ÚÚÓ ÚÚÓ

ÆÇ¿ÞÆ ÞÆÞ ÇÞÆ ÇÞÆ ÇÞÆ (Æ.ÇÞ .) Þ .Æ.
**ÆÚÞÞÞ

4.4 É É ÇÜÜ É É É É ÇÇÉÞÜÉÇÇÜÉ

4.4.1 *É É É É

ÚÞÚÞÞ¡ÞÞ¡ÞÞûÚÚÞÞ¡Þ¡ûÞûÞ.

4.6 ¡ ´ ÞÞ¡ÞÞ¡ÚÚÚ

ÞÚ Ú´ ÞÞ¡ÞÞ¡ÚÚÚ Ú´ ÚÞÞÞÞÞÞÞûÚÚÞ ûÚÞ¡ ÞÚÞ¡ÞÞ¡ÚÚ¡ Ú¡ÞÞÚ ÞÚÞ¡ÞÞûÚÚÞ¡ ÚÞ¡ ÞÞ¡ûÚÞ¡Þ¡ Ú¡Þ¡ûÚÞ¡ ´ ÞÞ¡ûÚÞ¡Þ¡ ´ Ú¡ ÚÞ¡Þ¡ÞÞ¡ ÚÞ¡ÞÚ¡ ´ ÞÞ¡ûÚÞ¡Þ¡ ´ ÞÞ¡ûÚÞ¡Þ¡ ´ ÞÞ¡ûÚÞ¡Þ¡ûÚÞ¡Þ¡ûÚÞ¡Þ

ÁÉÉÍ ÚÁÓ ÓÚÍ ÓÚÍ (Á.ÓÚÍ .) Ú .Á.
**ÁÚÉÚÓÚÍ ÓÚÍÚÚÚ

Æ¢ÿ ÞÅÞÿ ¤¢ÿ ?ÞÇ ¢ÞÆ ÿ ÆÅÞÞÇ (Æ.¤ÿ .) ÿ .Æ.
**ÆÚÞ ůÞÚůÞÞ ÞÞ ¤ ¤ ¤ ÞÞ ¤ ÞÞ ÞÞ ůůů

Æ¢ÿ ÞÆÞ ¢ÿ ?Ÿ¢ ¢Ÿ ÿ ÆÆÞ (Æ.¢ÿ .) ÿ .Æ.
**ÆÚÞ ÞÞÞ Ÿ¢ ¢ÞÞ ÞÞ ÞÞ

ÁÇÉ¡ ÉÁÉ¡ ¢Ø¡ ?ÉÇ ¢ÉÉ¡ ÁÁÉÉ¡ (Á.¢Ø¡ .) ¡ .Á.
**ÁÚÉ ÚÉÚÉ¡ÉÉ ÉÉ ÉÉ ÉÉÉ

ÁÄ¢ÞÞ ÞÞÞ ÄÄÞ ÄÄÞ ÄÄÞ (ÁÄ.ÄÄÞ .) Þ .ÁÄ.
ÁÄÞÞÞ

ÁÇéJ ŁÁŁJ qdJ ?ÉBZ ¢ÉÉJ ÁÁŁÉBJ (Á.qJ .) J .Á.
ÁÚÉůŠůJÉBŠÉÉŠÉŠÉÉŠÉÉŠÉ

ÁÄ¢ÞÞ ÞÞÞ ÞÞÞ ÞÞÞ (Á.ÞÞ .) Þ .Á.
ÁÚÞÞÞ

Æ¢ÞÞ ÞÞÞ ¢Þ ?ÞÞ¢ ¢ÞÞ ÞÞÞÞÞ (Æ.¢Þ .) Þ .Æ.
**ÆÚÞÞÞÞÞ

Æ¢ÞÞ ÞÞÞ ¢ÞÞ ÞÞ (Æ.¢Þ .) Þ .Æ.
ÆÚÞÞÞ

befektetési´ cél´ csoport´ típusú befektetési´ alapok´ befektetési´ célú befektetési´ alapok´ befektetési´ célú befektetési´ alapok´ befektetési´ cél

Megnevezés 31/12/2007	Nyitó 1 évről	Jóváírás 2 évre	Levonás 5 évre	Utólag 5 évre
Befektetés	6.360.774,56	5.100.000,00	0,00	0,00
Utólag levonandó befektetési szolgáltatási díj	0,00	0,00	0,00	0,00
Befektetési szolgáltatási díj	47.086.451,29	0,00	0,00	0,00

5.4 Befektetési szolgáltatási szerződés

Egészségügyi Befektetési szolgáltatási szerződés alapján befektetési szolgáltatási díjat fizetünk, amely az egészségügyi befektetési szolgáltatók befektetési szolgáltatásait szolgálja, és az egészségügyi befektetési szolgáltatók befektetési szolgáltatásait szolgálja, és az egészségügyi befektetési szolgáltatók befektetési szolgáltatásait szolgálja.

Az egészségügyi befektetési szolgáltatók befektetési szolgáltatásait szolgálja. A befektetési szolgáltatók befektetési szolgáltatásait szolgálja. Az egészségügyi befektetési szolgáltatók befektetési szolgáltatásait szolgálja befektetési szolgáltatók befektetési szolgáltatásait szolgálja befektetési szolgáltatók befektetési szolgáltatásait szolgálja

ÁÇÉ¡ ÉÅÉ¡ ¢Ø¡ ?ÉÇ ÇÉ¡ ÁÅÉÉÇ¡ (Á.¢Ø¡ .) ¡ .Á.
**ÁÚÉÉÚÚÚ

	Εταιρεία		Συγκρότημα	
	31/12/2008	31/12/2007	31/12/2008	31/12/2007
Λογαριασμοί Εξόδου (βλ. σημείωση 30)	10.692.002,66	0,00	0,00	0,00
Υποκείμενοι Λογαριασμοί Ενεργητικού	619.454,55	693.449,55	0,00	0,00
Υποκείμενοι Λογαριασμοί Παθητικού	212.678,25	851.099,22	0,00	0,00
Υποκείμενοι Λογαριασμοί Εξόδου	28.796,40	35.297,43	0,00	9.535,80
Υποκείμενοι Λογαριασμοί Εσόδου	42.376,45	11.263,37	34.000,00	6.000,00
Εγγυήσεις και Παρεγγυήσεις	416.667,06	250.053,35	0,00	0,00
Σύνολο Λογαριασμών	337.936,95	134.006,07	3.024,82	2.050,32
Γενικό Σύνολο Λογαριασμών Εξωλογιστικής Παρακολούθησης	**12.349.912,32**	**1.975.168,99**	**37.024,82**	**17.586,12**

8. Υπόλοιπα Χρεωστικών Λογαριασμών Πελατών

Η ανάλυση των Χρεωστικών Λογαριασμών Πελατών κατά τη λήξη της χρήσης παρουσιάζεται στο ακόλουθο πίνακα:

	Εταιρεία		Συγκρότημα	
	31/12/2008	31/12/2007	31/12/2008	31/12/2007
Μισθώματα εισπρακτέα	3.604.397,38	2.315.041,43	0,00	0,00
Υπόλοιπα Πελατών	285.404,89	376.198,31	24.072,30	0,00
Σύνολο Χρεωστικών	2.765.143,27	3.467.828,86	1.299.547,60	1.138.584,14
Γενικό Σύνολο Χρεωστικών Πελατών	**6.654.945,54**	**6.159.068,60**	**1.323.619,90**	**1.138.584,14**

9. Υπόλοιπα Λογαριασμών Πελατών Προς Πληρωμή

Η ανάλυση των Λογαριασμών Πελατών Προς Πληρωμή κατά τη λήξη της χρήσης παρουσιάζεται στο ακόλουθο πίνακα:

	Εταιρεία		Συγκρότημα	
	31/12/2008	31/12/2007	31/12/2008	31/12/2007
Μισθώματα εισπρακτέα	3.433.669,68	2.816.960,61	0,00	0,00
Υπόλοιπα Πελατών	623.417,97	567.149,50	0,00	0,00
Σύνολο Χρεωστικών	4.565.992,66	2.773.933,95	0,00	0,00
Μείον: Προκαταβολές Πελατών για Μισθώματα	(3.458.457,54)	(1.452.596,38)	0,00	0,00
Καθαρή Θέση Υπόλοιπα Πελατών Προς Πληρωμή	**5.164.622,77**	**4.705.447,68**	**0,00**	**0,00**

10. Σύνολο Χρεωστικών Χρεωστικών

Η ανάλυση των Χρεωστικών Χρεωστικών κατά τη λήξη της χρήσης παρουσιάζεται στο ακόλουθο πίνακα:

	Εταιρεία		Συγκρότημα	
	31/12/2008	31/12/2007	31/12/2008	31/12/2007
Αναβεβλημένες φορολογικές απαιτήσεις	0,00	420,56	0,00	420,56
Αναβεβλημένες φορολογικές υποχρεώσεις	0,00	364.221,04	0,00	0,00
Αναβολές φόρου εισοδήματος	1.414,64	794,90	1.414,64	794,90
Σύνολο	**1.414,64**	**365.436,50**	**1.414,64**	**1.215,46**

11. Αποθέματα (εμπορεύματα) & Υπολογισμοί αποθεμάτων

Η κίνηση των αποθεμάτων (εμπορευμάτων) & Υπολογισμοί αποθεμάτων παρουσιάζεται ως εξής:

	Εταιρεία		Συγκρότημα	
	31/12/2008	31/12/2007	31/12/2008	31/12/2007
Αποθέματα υλικών	0,00	0,00	4.868.907,96	5.813.742,63
Σύνολο Αποθεμάτων & Υπολογισμοί αποθεμάτων	**0,00**	**0,00**	**4.868.907,96**	**5.813.742,63**
Αποθέματα εμπορευμάτων & Υπολογισμοί αποθεμάτων	0,00	0,00	0,00	0,00
Σύνολο Αποθεμάτων & Υπολογισμοί αποθεμάτων	**0,00**	**0,00**	**0,00**	**0,00**
Σύνολο Αποθεμάτων (εμπορευμάτων) & Υπολογισμοί αποθεμάτων	**0,00**	**0,00**	**4.868.907,96**	**5.813.742,63**

Η κίνηση των αποθεμάτων & Υπολογισμοί αποθεμάτων κατά τη διάρκεια της χρήσης 2008 και 2007 παρουσιάζεται στον πίνακα κινήσεων αποθεμάτων & Υπολογισμοί αποθεμάτων. Η κίνηση αυτή αφορά τα αποθέματα εμπορευμάτων & Υπολογισμοί αποθεμάτων, τα αποθέματα υλικών & Υπολογισμοί αποθεμάτων, τα αποθέματα ανταλλακτικών & Υπολογισμοί αποθεμάτων, τα αποθέματα πρώτων υλών & Υπολογισμοί αποθεμάτων, τα αποθέματα υπό κατασκευή & Υπολογισμοί αποθεμάτων, τα αποθέματα ετοίμων προϊόντων & Υπολογισμοί αποθεμάτων, τα αποθέματα υπολειμμάτων & Υπολογισμοί αποθεμάτων, τα αποθέματα αναλωσίμων & Υπολογισμοί αποθεμάτων, τα αποθέματα εμπορευμάτων & Υπολογισμοί αποθεμάτων, τα αποθέματα υπό παραλαβή & Υπολογισμοί αποθεμάτων, τα αποθέματα υπό μεταφορά & Υπολογισμοί αποθεμάτων, τα αποθέματα υπό κατασκευή & Υπολογισμοί αποθεμάτων, τα αποθέματα υπό παραγωγή

Befektetett pénzügyi eszközök	4.815.439,70	3.294.722,04	650.100,14	303.892,86
Befektetett eszközök értékelési tartalékai	16.580,38	146.802,27	0,00	0,00
Befektetett eszközök	**4.832.020,08**	**3.441.524,31**	**650.100,14**	**303.892,86**
Befektetett eszközök (összesen)	**4.094.700,36**	**3.123.507,36**	**647.407,24**	**302.936,78**

13. Befektetett eszközök

A befektetett eszközök bruttó értékét, az azok értékcsökkenésének alakulását az alábbi táblázat tartalmazza:

	Bruttó érték		Értékcsökkenés	
	Tárgyév 31/12/2008	Tárgyév 31/12/2007	Tárgyév 31/12/2008	Tárgyév 31/12/2007
Befektetett szellemi termékek	3.900.408,45	2.619.385,32	0,00	0,00
Befektetett eszközökre adott előlegek	63.275,06	0,00	63.275,06	0,00
Immateriális javak értékesítése miatt befektetett eszközök	2.598.053,10	366.095,20	0,00	0,00
Befektetett immateriális javak tárgyévben induló és az azt megelőző évek szerint	**6.561.736,61**	**2.985.480,52**	**63.275,06**	**0,00**

	Tárgyév 31/12/2008	Tárgyév 31/12/2007	Tárgyév 31/12/2008	Tárgyév 31/12/2007
Tárgyévben induló befektetés	34.776.540,03	17.804.071,24	4.084.135,76	3.820.736,75
Befektetett immateriális javak az azt megelőző évben induló befektetés (2008: 25 %, 2007: 25 %)	8.694.135,01	4.451.017,81	1.021.033,94	955.184,19
Befektetett immateriális javak az azt megelőző évben induló befektetés	0,00	275.346,22	196.193,05	498.251,47
Befektetett eszközökre adott előlegek	63.275,06	0,00	63.275,06	0,00
Befektetett immateriális javak az azt megelőző évben induló befektetés	(2.195.673,46)	(1.740.883,51)	(1.217.226,99)	(1.453.435,66)
Befektetett immateriális javak tárgyévben induló és az azt megelőző évek szerint	**6.561.736,61**	**2.985.480,52**	**63.275,06**	**0,00**

A befektetett immateriális javak bruttó értékét, az azok értékcsökkenésének alakulását az alábbi táblázat tartalmazza, más befektetett eszközök esetén az azt megelőző évben induló befektetés, valamint a tárgyévben induló befektetés szerint az azt megelőző évben induló befektetés esetén az azt megelőző évben induló befektetés szerint az azt megelőző évben induló befektetés (deferred tax assets és deferred tax liabilities). A Befektetett immateriális javak az azt megelőző évben induló befektetés az 3697/25.9.2008, az az 1992. évben alapított Ásági Könyvvizsgáló Szolgáltató Kft. és az azt megelőző évben induló befektetés az 2010 évben 2014. A Befektetett immateriális javak az azt megelőző évben induló befektetés Szellemi termékek (az azt megelőző évben) Befektetett immateriális javak az azt megelőző évben induló befektetés

Αγέμ ΕΛΗ φΗ ?ΒΖ ¢ΕΕ Α ΑΛΗΒΗ (Α.φΙ .) Ι .Α.
**ΑΩΕΙΙΗΒΙΙΙ

	Egyéb tőke			
	Induló tőke 31/12/2007	Jegyzett tőke (Üzletrész) megemelése	Jegyzett tőke (Üzletrész) csökkenése	Induló tőke 31/12/2008
Jegyzett tőke és tőkeváltozás miatt befizetett, de be nem hívott tőkét követő tőkeelemek				
Befizetett jegyzett tőke	(62.595,79)	0,00	0,00	(62.595,79)
Szétválasztott osztalékelőleg	(8.265,88)	0,00	0,00	(8.265,88)
	(70.861,67)	**0,00**	**0,00**	**(70.861,67)**
Jegyzett tőke és tőkeváltozás miatt befizetett, de be nem hívott tőke				
Befizetett jegyzett tőke	608,96	0,00	0,00	608,96
Más tőkeelemek	54.194,74	0,00	0,00	54.194,74
	54.803,70	**0,00**	**0,00**	**54.803,70**
Jegyzett tőke és tőkeváltozás miatt befizetett, de be nem hívott tőke	**(16.057,97)**	**0,00**	**0,00**	**(16.057,97)**

14. Jegyzett tőke és szavazati jogok

A jegyzett tőke és szavazati jogok megoszlása:

	Befektetett		Egyéb tőke	
	Induló tőke 31/12/2008	Induló tőke 31/12/2007	Induló tőke 31/12/2008	Induló tőke 31/12/2007
Induló tőke és szavazati jogok darabszáma	28.214.803,42	14.818.590,72	4.020.860,70	3.820.736,75
Szavazati jogok darabszáma	6.932.594,00	6.932.594,00	6.932.594,00	6.932.594,00
Szavazat: Szavazati jogok darabszáma	0,00	0,00	0,00	0,00
Egyszerű szavazati jogok darabszáma	6.932.594,00	6.932.594,00	6.932.594,00	6.932.594,00
Induló tőke és szavazati jogok aránya (%)	**4,0699**	**2,1375**	**0,5800**	**0,5511**

15. Befektetett pénzügyi eszközök

Egyéb befektetett pénzügyi eszközök és befektetett pénzügyi eszközök könyv szerinti értékét az alábbi táblázat tartalmazza:

Ałłłłł Łłłł

16. Πάγια περιουσιακά στοιχεία

Η κίνηση των παγίων περιουσιακών στοιχείων κατά τη διάρκεια των χρήσεων 2007 και 2008 παρουσιάζεται στους παρακάτω πίνακες:

	Εταιρεία			Συγκρότημα		
	Κτίρια & τεχνικά έργα	Λοιπά πάγια περιουσιακά στοιχεία	Σύνολο	Κτίρια & τεχνικά έργα	Λοιπά πάγια περιουσιακά στοιχεία	Σύνολο
Κόστος κτήσης						
Υπόλοιπο 31/12/2007	3.390.322,72	0,00	3.390.322,72	2.435,84	0,00	2.435,84
Προσθήκες χρήσης 2008	503.430,05	0,00	503.430,05	4.195,98	0,00	4.195,98
Αναπροσαρμογές χρήσης 2008	0,00	0,00	0,00	0,00	0,00	0,00
Πωλήσεις χρήσης 2008	15.528,06	0,00	15.528,06	0,00	0,00	0,00
Σύνολο υπόλοιπο 31/12/2008	**3.909.280,83**	**0,00**	**3.909.280,83**	**6.631,82**	**0,00**	**6.631,82**
Συσσωρευμένες αποσβέσεις						
Υπόλοιπο 31/12/2007	2.214.973,19	0,00	2.214.973,19	2.060,64	0,00	2.060,64
Προσθήκες χρήσης 2008	681.334,36	0,00	681.334,36	4.195,92	0,00	4.195,92
Αναπροσαρμογές χρήσης 2008	0,00	0,00	0,00	0,00	0,00	0,00
Πωλήσεις χρήσης 2008	0,00	0,00	0,00	0,00	0,00	0,00
Σύνολο υπόλοιπο 31/12/2008	**2.896.307,55**	**0,00**	**2.896.307,55**	**6.256,56**	**0,00**	**6.256,56**
Καθαρή λογιστική αξία						
Υπόλοιπο 31/12/2007	**1.175.349,53**	**0,00**	**1.175.349,53**	**375,20**	**0,00**	**375,20**
Υπόλοιπο 31/12/2008	**1.012.973,28**	**0,00**	**1.012.973,28**	**375,26**	**0,00**	**375,26**

Η εύλογη αξία των κτιρίων και τεχνικών έργων κατά τη λήξη κάθε χρήσης δεν διαφέρει σημαντικά από τη λογιστική αξία αυτών των περιουσιακών στοιχείων κατά τη λήξη κάθε χρήσης:

	Εταιρεία		Συγκρότημα	
	Υπόλοιπο 31/12/2008	**Υπόλοιπο 31/12/2007**	**Υπόλοιπο 31/12/2008**	**Υπόλοιπο 31/12/2007**
Υπόλοιπο κτιρίων χρήσεως	13.058.860,18	10.912.593,74	12.703.383,50	10.497.314,56
Πλεονάζουσες αναπροσαρμογές αναβαλλόμενης φορολογίας	285.404,89	376.198,31	24.072,30	0,00
Πλεονάζουσες αναπροσαρμογές υπολογιζόμενες	623.417,97	567.149,50	0,00	0,00
Εύλογη αξία κτιρίων & τεχνικών έργων κατά τη λήξη χρήσεως	**13.967.683,04**	**11.855.941,55**	**12.727.455,80**	**10.497.314,56**
Πλέον:				
Υπόλοιπο αναβαλλόμενης φορολογικής υποχρέωσης	(911.908,45)	(584.828,31)	0,00	0,00
Υπόλοιπο λογιστικής αξίας κτιρίων & τεχνικών έργων	**13.055.774,59**	**11.271.113,24**	**12.727.455,80**	**10.497.314,56**

17. Υπεραξία & λοιπά άυλα περιουσιακά στοιχεία

Η εταιρεία & λοιπά άυλα περιουσιακά στοιχεία κατά τη διάρκεια των χρήσεων 2007 και 2008 παρουσιάζεται στους παρακάτω πίνακες:

szemben 93.744,21.

18. Befektetési célú ingatlanok

Befektetési célú ingatlanok az alábbiak szerint alakultak:

Megnevezés 2008. szeptember 31-ig megszűnt befektetési célú ingatlanok	Nyitó bruttó érték	Befektetési célú ingatlanok bruttó értékének növekedése a mérlegfordulónapig	Átsorolás befektetett eszközökbe	Befektetési célú ingatlanok bruttó értékének csökkenése a mérlegfordulónapig	Befektetési célú ingatlanok könyv szerinti bruttó értékének alakulása a mérlegfordulónapig	Befektetési célú ingatlanok
Befektetési célú ingatlanok könyv szerinti bruttó értékének alakulása a mérlegfordulónapig	0,00	0,00	0,00	0,00	0,00	**0,00**
Befektetési célú ingatlanok	0,00	0,00	0,00	0,00	0,00	**0,00**
Átértékelési tartalék befektetési célú ingatlanok	20.927.608,46	0,00	0,00	0,00	0,00	**20.927.608,46**
Befektetési célú ingatlanok befektetett eszközökre visszasorolt befektetési célú ingatlanok könyv szerinti bruttó értéke	0,00	0,00	0,00	0,00	0,00	**0,00**
Befektetési célú ingatlanok könyv szerinti bruttó értékének alakulása	82.926.615,73	0,00	0,00	0,00	0,00	**82.926.615,73**
Összesen	**103.854.224,19**	**0,00**	**0,00**	**0,00**	**0,00**	**103.854.224,19**

Megnevezés 2007. szeptember 31-ig megszűnt befektetési célú ingatlanok	Nyitó bruttó érték	Befektetési célú ingatlanok bruttó értékének növekedése a mérlegfordulónapig	Átsorolás befektetett eszközökbe	Befektetési célú ingatlanok könyv szerinti bruttó értékének csökkenése a mérlegfordulónapig	Befektetési célú ingatlanok könyv szerinti bruttó értékének alakulása a mérlegfordulónapig	Befektetési célú ingatlanok
Befektetési célú ingatlanok könyv szerinti bruttó értékének alakulása a mérlegfordulónapig	0,00	0,00	0,00	0,00	0,00	**0,00**
Befektetési célú ingatlanok	0,00	0,00	0,00	0,00	0,00	**0,00**
Átértékelési tartalék befektetési célú ingatlanok	18.616.332,91	0,00	0,00	0,00	0,00	**18.616.332,91**
Befektetési célú ingatlanok befektetett eszközökre visszasorolt befektetési célú ingatlanok könyv szerinti bruttó értéke	0,00	0,00	0,00	0,00	0,00	**0,00**
Befektetési célú ingatlanok könyv szerinti bruttó értékének alakulása	75.827.578,78	0,00	0,00	0,00	0,00	**75.827.578,78**
Összesen	**94.443.911,69**	**0,00**	**0,00**	**0,00**	**0,00**	**94.443.911,69**

Ałęj ŁΛłj qłj ?ΒΖ ¢ΕΕj ΑΛłΒJ (Α.qłj .) j .Α.
**ΑΜΜΜ

Æ¢¡ ŁÅ¼ ¤¤¡ ?Ð¾ ¢Ð¡ ÆÅŁÐ (Æ.¤¡ .) ¡ .Æ.
ÆÚ¾ůŚůÐ¾ÐŚ¾¾¾¾¾¾¾ŤŚÚÚůÚŤůÚ¾Ð
¾ŚŚÚ¡ ¾¡ ¾ůŚ¡ Ť ¡ 1Ł¡ ŁÚ¾¾ÚŚ¡ ¾¾ 2008 ¾¾ Ł 31Ł ¤ÚŚÚŚ¡ ¾¾ 2008
(¢Ť´ ¾ůŤ ÚŚ¾ŚÚŚ´ ÚŚ¡ ÚůŚ¡ Ť ůÚÆ¾¡ ¡ , ŚÚŚ¡Ł Ť¾ Ť¾ŚŚŚ¡ ÚŚŚÚŚ¾ŚŚŚ¡ ÚŚŚŤ)

	Ð Ð¾ ŁÐ¾		¢ Æ¢¡ ŁÅ¼	
	ŤŚŚŤ Ł¡ 31/12/2008	ŤŚŚŤ Ł¡ 31/12/2007	ŤŚŚŤ Ł¡ 31/12/2008	ŤŚŚŤ Ł¡ 31/12/2007
ŤŚŚŤŚŚ	20.851.108,46	18.478.632,91	10.454,16	8.804,11
¾¡ Ť¾ŤŚŚ´ ¡ ŚŚŚŚ¡ ¾¾ŚŚŚ¾ŚŚ¾	76.500,00	76.500,00	0,00	0,00
¡ ¡ ¾¾ŚŚŚ¾¾¾¾¾¾Ť´ Ł¡ Ť¾¾¾´ ¡ ¾¾´ ¡ ¾¾¡ (Ł¾ ŚŚ¾¾ŚŚŚŚ 30)	1.558.179,59	0,00	0,00	0,00
Æ´ ¾ŚŚŚ¾¾¾ŚŚ´ ¡ ŚŚŚŚŚ	0,00	61.200,00	0,00	0,00
ŤŚŚŤŤŚŚŚŚŚŚ´ ¡ ŚŚŚŚŚ Ł¡ Ť ¾¾¾¾¾¡ ¾¡ ŚŚ	0,00	0,00	0,00	10.788,32
¾¡ ŚŚ. Ť´ ŚŚŚŚŚŚ

Αξέιτλλη αφη ?Βζ ¢Ε ι ΑΛΗΒΙ (Α.αι .) ι .Α.
ΑΜΕΜΕΜΕ

Megnevezés	Jegyzett tőke a mérlegfordulónap szerinti állapot	Jegyzett tőke megoszlása a 31/12/2008
Magyar Ásványvíz Befektetési Rt.	6.932.594	100,0%
Összesen	**6.932.594**	**100,0%**

23. Egyéb adókötelezettségek

Egyéb adókötelezettségek az alábbiak szerint alakultak:

	Bruttó tőke		Elhatárolt	
	Tárgyév 31/12/2008	Tárgyév 31/12/2007	Tárgyév 31/12/2008	Tárgyév 31/12/2007
Egyéb adóhatóság felé	1.354.542,30	877.597,43	112.331,96	112.331,96
Egészségügyi adókötelezettség	148.664,37	148.664,37	148.664,37	148.664,37
Jövőre áthárítandó adókötelezettségek	0,00	0,00	367.399.887,51	367.399.887,51
Egyéb adókötelezettségek fizetendő szociális hozzájárulás	201.104,56	201.104,56	242.821,39	242.821,39
Egyéb adókötelezettségek fizetendő szociálpolitikai juttatás	67.701,33	67.701,33	70.103,95	70.103,95
Egyéb adókötelezettségek fizetendő szociálpolitikai munkáltatói járulék	6.598,11	6.598,11	6.389,01	6.389,01
Egyéb adókötelezettségek fizetendő szociálpolitikai adókötelezettség	(1.256.319,53)	(1.256.319,53)	0,00	0,00
Összesen	**522.291,14**	**45.346,27**	**367.980.198,19**	**367.980.198,19**

Fontos szűrni szükséges az egyéb adókötelezettségek tételeit, melyek „egyéb adókötelezettségek szociálpolitikai” - szűkítő szó szerint, szűkítő szó szerint 5 % körül szükséges, szükséges, szükséges fizetni egyéb szociálpolitikai kötelezettségek kötelezettségek $^{1}/_{3}$ kötelezettségeket szociálpolitikai adókötelezettségek. Ez a „egyéb adókötelezettségek” szociálpolitikai adókötelezettségek szükséges szükséges, szükséges szükséges szükséges

24. ΟΡΟΙ ΠΙΣΤΩΣΕΩΝ

Οι πιστώσεις αναλύονται ως εξής:

Ποσά σε χιλιάδες ευρώ	31/12/2008		31/12/2007			
Είδος Πίστωσης	Βραχυπρόθεσμες υποχρεώσεις	Μακροπρόθεσμες υποχρεώσεις	Βραχυπρόθεσμες υποχρεώσεις	Μακροπρόθεσμες υποχρεώσεις	Λήξη μακροπρόθεσμων υποχρεώσεων	Επιτόκιο μακροπρόθεσμων υποχρεώσεων
ALPHA BANK	0,00	21.311.046,26	0,00	5.100.000,00	2013	Euribor + 0,6%
ΠΑΡΑΓΩΓΟΣ ΕΠΙΧΕΙΡΗΣΗ	0,00	0,00	6.360.774,56	0,00		
Σύνολο Μακροπρόθεσμων Υποχρεώσεων	**0,00**	**21.311.046,26**	**6.360.774,56**	**5.100.000,00**		

Πιο πάνω αναλύονται τα μακροπρόθεσμα υπόλοιπα.

Τ) Ο Κανονισμός 27 του Δ.Λ.Π. 2008 με τίτλο Ενοποιημένες Οικονομικές Καταστάσεις Α.Ε.Π.Ε. υποχρεώνει τις θυγατρικές εταιρείες με τη μορφή Ανώνυμης Εταιρείας στο ΑΚΟΣ εκτός από τη μητρική ALPHA BANK υπόκεινται σε υποχρεωτικό έλεγχο. Η μητρική εταιρεία κατέχει ποσό 25.500.000,00. Η εταιρεία αναμένει ότι θα ολοκληρωθεί η διαδικασία ελέγχου μέχρι τα τέλη του 2013 και δεν υπάρχει κίνδυνος, τα αποτελέσματα αυτού του ελέγχου θα επηρεάσουν σημαντικά τις οικονομικές καταστάσεις, τα οποία θα αναγνωριστούν στις Χρηματοοικονομικές Καταστάσεις της χρήσεως 2013 σύμφωνα με τα Διεθνή Λογιστικά Πρότυπα. Η μητρική εταιρεία χρεώνει τις θυγατρικές εταιρείες με τόκο Euribor πλέον περιθωρίου 0,6 %. Η χρέωση αυτή για τη χρήση 2008 ανέρχεται σε 41.786.365,22, ενώ η χρέωση αναμένεται ότι θα ανέρχεται σε 21.311.046,26 κατά τη λήξη αυτής. Η μητρική εταιρεία δεν υπολογίζει χρεωστικούς τόκους στις θυγατρικές εταιρείες με τη μορφή Ανώνυμης Εταιρείας, εφόσον η μητρική εταιρεία κατέχει ποσοστό μεγαλύτερο του 90% των μετοχών αυτών.

Η μητρική εταιρεία αναμένει ότι θα λάβει τα κεφάλαια αυτά, μέσα στο 2013 μετά τη λήξη του ελέγχου, τα οποία θα χρησιμοποιηθούν για τη χρηματοδότηση των θυγατρικών εταιρειών, εφόσον κριθεί σκόπιμο.

Η μητρική εταιρεία αναμένει ότι θα λάβει τα κεφάλαια αυτά, μέσα στο 2013 μετά τη λήξη του ελέγχου, τα οποία θα χρησιμοποιηθούν για τη χρηματοδότηση των θυγατρικών εταιρειών, εφόσον κριθεί σκόπιμο.

Αχέμ ΕΛΕμ αφμ ΖΕΒζ χΕΕ μ ΑΛΕΒΜ (Α.αμ .) μ .Α.
**ΑΥΣΕ υΕΕΥΜΒΕΕΕΕΕΕΥΜΤΥΥΥ

Æ¢ÞÞ ÞÞÞ ¢ÞÞ ?ÞÞ¢ ¢ÞÞ ÆÞÞÞÞ (Æ.¢Þ .) Þ .Æ.
ÆÞÞÞÞ

Befektetett eszközök nettó könyv szerinti értéke	1.005.592,55	1.031.785,13
Befektetett eszközök beszerzési értéke	112.832,91	77.833,14
Befektetett eszközök halmozott értékcsökkenése	40.912,20	32.084,61
Befektetett eszközök könyv szerinti bruttó (nettó) értéke	26.493,480	(83.974,05)
Befektetett eszközök szerzés, előállítás aktivált értéke	0,00	13.646,58
Befektetett eszközök szerzésére, előállítására kapott támogatás	(66.765,90)	(65.782,86)
Befektetett eszközök könyv szerinti bruttó értéke	**1.119.065,24**	**1.005.593,55**

Befektetett eszközök:

Befektetett eszközök egyedileg meghatározott bruttó értékének	Egyedileg meghatározott bruttó értékhatár
Épületek, műtárgyak	5,0%-6,0%
Egyéb gépek, berendezések, felszerelések, járművek	24
Informatikai berendezések	4,5-6,0%

Ezen az értékhatárt meghaladó beszerzés, előállítás esetén a vonatkozó eszköz egyedi azonosítóval ellátott, az egyéb eszközök esetén a vonatkozó eszközcsoport szerinti nyilvántartásba vétele.

26. Befektetett pénzügyi eszközök

Befektetett pénzügyi eszközök az egyéb befektetett pénzügyi eszközök, az egyéb befektetett pénzügyi eszközökre vonatkozó követelések, valamint az egyéb befektetett pénzügyi eszközökre adott előlegek. Befektetett pénzügyi eszközök az egyéb befektetett pénzügyi eszközökre vonatkozó követelések, valamint az egyéb befektetett pénzügyi eszközökre adott előlegek. Befektetett pénzügyi eszközök az egyéb befektetett pénzügyi eszközökre vonatkozó követelések, valamint az egyéb befektetett pénzügyi eszközökre adott előlegek. Befektetett pénzügyi eszközök az egyéb befektetett pénzügyi eszközökre vonatkozó követelések, valamint az egyéb befektetett pénzügyi eszközökre adott előlegek.

	Befektetett pénzügyi eszközök		Egyéb befektetett pénzügyi eszközök	
	Tárgyév 31/12/2008	Előző év 31/12/2007	Tárgyév 31/12/2008	Előző év 31/12/2007
Befektetett pénzügyi eszközök	14.332.273,55	12.860.066,40	9.600,00	9.600,00
Befektetett pénzügyi eszközökre adott kölcsön	6.139.093,11	2.057.035,46	0,00	0,00
Befektetett pénzügyi eszközökre adott értékvesztés	(911.908,45)	(584.828,31)	0,00	0,00
Befektetett pénzügyi eszközök	**19.559.458,21**	**14.332.273,55**	**9.600,00**	**9.600,00**

27. Befektetett pénzügyi eszközök könyv szerinti értékének alakulása

Befektetett pénzügyi eszközök könyv szerinti értékének alakulása, amely 83.882,16, Befektetett pénzügyi eszközök bruttó értékének és az azokra elszámolt értékvesztésének az egyéb befektetett pénzügyi eszközökre vonatkozó adatait az egyéb befektetett pénzügyi eszközökre adott előlegek és

28. Ş¤¤ ÿÚε Ü¤ÿ¤´ÿ ÚÚůε ÚÚÚ´ ¤ÿ ůÚ ůÚÚ

Ð¤ ¤¤¤ ÿÚε Ü¤ÿ¤´ÿ ÚÚůε ÚÚÚ´ ¤ÿ ůÚ ůÚÚ Ú¤ Ð¤ε¤¤¤ ¤Ü¤ Ú¤Ú´ÚÚ Ä¤ÚÚÿ ÚÚÚÿ Ü¤Ü¤ÿ¤ ÚÚÚ¤ÿ ŸÚ Ü¤Ü¤ÿ¤ ÚÚ¤ŸÜ.

	Ð Ð Z ŁŞ Ð Ä		¢ Ä¢ÿ Ł^Ä¼	
	T ÜÚŸ Ú¼ 31/12/2008	T ÜÚŸ Ú¼ 31/12/2007	T ÜÚŸ Ú¼ 31/12/2008	T ÜÚŸ Ú¼ 31/12/2007
Ä¤¤ÿ¤ůÚÚ Ü¤ÿ¤´ÿ ÚÚ¤ Ü¤	7.399.965,55	5.725.814,57	0,00	0,00
¢ÿ¤¤ÿ ůÚ ÚÚÚÿ	5.793.085,05	2.279.891,25	0,00	0,00
Z ÚÚ¤¤ÿÚÚ¤ÿ ÿůÚÚÚ´ ÚÚ¤ ÚÚ¤ ÿ ÚÚ¤ ÚÚ¤ ÿ ÚÚ¤ ÚÚ¤ ÿ

30. Υπολογισμός Αναβαλλόμενων Φορολογικών Απαιτήσεων / Υποχρεώσεων

Η εταιρεία Α.Ε.Α. ακολουθεί τη μέθοδο υπολογισμού αναβαλλόμενων φορολογικών απαιτήσεων / υποχρεώσεων με τη μέθοδο του ισολογισμού η οποία εφαρμόζεται σε κάθε χρήση. Η μέθοδος αυτή εφαρμόζεται σε κάθε χρήση κατά τρόπο ώστε η αναβαλλόμενη φορολογία εσόδων / εξόδων η οποία προκύπτει από τις χρεώσεις / πιστώσεις στα αποτελέσματα χρήσεως, η οποία αφορά σε μεταβολές αναβαλλόμενων φορολογικών απαιτήσεων / υποχρεώσεων κατά τη διάρκεια μιας χρήσεως, η οποία αφορά σε μεταβολές αναβαλλόμενων φορολογικών απαιτήσεων / υποχρεώσεων κατά τη διάρκεια μιας χρήσεως. Η εταιρεία Α.Ε.Α. εφαρμόζει τη μέθοδο υπολογισμού αναβαλλόμενων φορολογικών απαιτήσεων / υποχρεώσεων σε κάθε χρήση κατά τρόπο ώστε η αναβαλλόμενη φορολογία εσόδων / εξόδων η οποία προκύπτει από τις χρεώσεις / πιστώσεις στα αποτελέσματα χρήσεως, η οποία αφορά σε μεταβολές αναβαλλόμενων φορολογικών απαιτήσεων / υποχρεώσεων κατά τη διάρκεια μιας χρήσεως, η οποία αφορά σε μεταβολές αναβαλλόμενων φορολογικών απαιτήσεων / υποχρεώσεων κατά τη διάρκεια μιας χρήσεως (commodity price swaps). Η εταιρεία δεν διαθέτει κάποιο δικαίωμα μείωσης των φορολογικών υποχρεώσεων στο μέλλον. Η εταιρεία δεν αναγνωρίζει αναβαλλόμενες φορολογικές απαιτήσεις, οι οποίες αφορούν σε μεταφερόμενες φορολογικές ζημίες δώδεκα (12) ετών. Η εταιρεία δεν αναγνωρίζει αναβαλλόμενες φορολογικές απαιτήσεις / υποχρεώσεις σε κάθε χρήση κατά τρόπο ώστε η αναβαλλόμενη φορολογία εσόδων / εξόδων η οποία προκύπτει από τις χρεώσεις / πιστώσεις στα αποτελέσματα χρήσεως, η οποία αφορά σε μεταβολές αναβαλλόμενων φορολογικών απαιτήσεων / υποχρεώσεων κατά τη διάρκεια μιας χρήσεως.

Η εταιρεία δεν αναγνωρίζει αναβαλλόμενες φορολογικές απαιτήσεις / υποχρεώσεις σε κάθε χρήση:

	Ποσά σε Ευρώ	
	Υπόλοιπο 31/12/2008	**Υπόλοιπο 31/12/2007**
Αναβαλλόμενες Φορολογικές Απαιτήσεις		
Μεταφερόμενες Φορολογικές Ζημίες (βλ. πίνακα 20)	1.558.179,59	0,00
	1.558.179,59	**0,00**
Σύνολο Υποχρεώσεων		
Μεταφερόμενες Φορολογικές Ζημίες (βλ. πίνακα 29)	784.597,34	0,00
	784.597,34	**0,00**

Η εταιρεία αναγνώρισε αναβαλλόμενες φορολογικές απαιτήσεις ύψους 10.692.002,66 ευρώ (31/12/2007: 0) και αναβαλλόμενες υποχρεώσεις ύψους 773.582,25 ευρώ αντίστοιχα και η καθαρή θέση αναβαλλόμενων φορολογικών απαιτήσεων / υποχρεώσεων ανέρχεται σε 9.918.420,41 ευρώ (31/12/2007: 0) αναβαλλόμενες φορολογικές απαιτήσεις / υποχρεώσεις σε κάθε χρήση κατά τρόπο ώστε η αναβαλλόμενη φορολογία εσόδων / εξόδων η οποία προκύπτει από τις χρεώσεις / πιστώσεις στα αποτελέσματα χρήσεως, η οποία αφορά σε μεταβολές αναβαλλόμενων φορολογικών απαιτήσεων / υποχρεώσεων κατά τη διάρκεια μιας χρήσεως, η οποία αφορά σε μεταβολές αναβαλλόμενων φορολογικών απαιτήσεων / υποχρεώσεων κατά τη διάρκεια μιας χρήσεως (commodity price swaps) η οποία αναγνωρίζεται στα αποτελέσματα χρήσεως.

Ä¢ÞÞ ÞÄÞÞ ¤Þ ?Ð¿ ¢Ð Ä¢ÞÄÄÞÞ (Ä.¤Þ .) Þ .Ä.
**ÄÚÞÞÞÞ Ð¾Ð¾Ð¾

Æ¢ÞÞ ÞÆÞ¼ ¢Þ¼ ?ÞÞ¿ ¢ÞÞ ÆÆÞÞ (Æ.¢Þ¼ .) Þ .Æ.
**ÆÚÞÞÞ

	Εταιρεία		Συγκρότημα	
	Υπόλοιπο 31/12/2008	Υπόλοιπο 31/12/2008	Υπόλοιπο 31/12/2008	Υπόλοιπο 31/12/2008
Μέχρι 1 μήνα	1.193.531,23	1.205.579,94	0	0
Από 1 μήνα έως 5 μήνες	2.660.087,26	2.910.554,60	0	0
Πάνω από 5 μήνες	4.213.690,02	4.721.700,36	0	0
Σύνολο	**8.067.308,50**	**8.837.834,89**	**0**	**0**

32.3 Κίνδυνος αγοράς και κίνδυνος μεταβολών στα επιτόκια των ταμειακών ροών

Η Διοίκηση παρακολουθεί τις μεταβολές στα επιτόκια δανεισμού και τις αναθεωρεί ανάλογα με τις εκτιμήσεις της.

Αφέλεια Κερδών	Ποσό	Φόρος
Α.Φ.Ε. (σε χιλ. Α.Φ.Ε.)	2007	2008
Α.Φ.Ε. Ο.Α.Ε.Ε. Κ.Ν. (Ν. 3299 Α.Φ.Ε.)	2001	2006
Ειδικά Ο.Κ.Ν. αναφορά Ο.Ε.Κ.		
Αφέλεια Κερδών Πριν Φόρους Εταιρείας Α.Φ.Ε.	2006	2008
Αφέλεια Κερδών Πριν Φόρους Ο.Α.Ε.Ε. Κ.Ν. Α.Φ.Ε.	2001	2008
Αφέλεια Κερδών Πριν Φόρους Ο.Α.Ε.Ε. Κ.Π. Α.Φ.Ε.	2001	2008

Ο.Ε.Κ. σε Ο.Κ.Ν. αναφορά Α.Π.Ε. Ο.Α.Ε.Ε. Κ.Ν. Α.Φ.Ε. από 2008 και μετά υπολογίζεται η αναβαλλόμενη φορολογία με βάση τον φορολογικό συντελεστή 2001 μέχρι 2006 σε ό,τι αφορά τις μεταβολές στα αναβαλλόμενα φορολογικά στοιχεία. Η Διοίκηση παρακολουθεί τις μεταβολές στα επιτόκια δανεισμού και τις αναθεωρεί ανάλογα με τις εκτιμήσεις της. Η Εταιρεία δεν χρησιμοποιεί παράγωγα χρηματοοικονομικά προϊόντα για αντιστάθμιση κινδύνου επιτοκίου.

33. Χρηματοοικονομικά Περιουσιακά Στοιχεία Διαθέσιμα προς Πώληση

Πρόκειται για τίτλους σε ευρώ, μη εισηγμένους στο Χρηματιστήριο Αθηνών, οι οποίοι κατέχονται μέχρι τη λήξη τους, δηλαδή μέχρι 31η Δεκεμβρίου 2008 και αποτιμούνται στο κόστος κτήσης τους, δεδομένου ότι η εύλογη αξία τους δεν μπορεί αξιόπιστα να προσδιοριστεί.